

# GOBIERNO DEL ESTADO DE CAMPECHE



## CUENTA PÚBLICA 2020

**TOMO VI: SECTOR PARAESTATAL**

SECCIÓN 4 DE 14

## ENTIDADES PARAESTATALES Y FIDEICOMISOS NO EMPRESARIALES Y NO FINANCIEROS

---

- Instituto Tecnológico Superior de Champotón
- Universidad Tecnológica de Candearia
- Instituto Tecnológico Superior de Hopelchén

# GOBIERNO DEL ESTADO DE CAMPECHE



INSTITUTO TECNOLÓGICO SUPERIOR DE CHAMPOTÓN  
(ITESCHAM)

---

CUENTA PÚBLICA | 2020

**CUENTA PÚBLICA 2020**  
**Estado de Situación Financiera**  
**Del 1o. de enero al 31 de diciembre de 2020 y 2019**  
**(Pesos)**

**ENTE PÚBLICO: INSTITUTO TECNOLÓGICO SUPERIOR DE CHAMPOTÓN**

Concepto	Año		Concepto	Año	
	2020	2019		2020	2019
<b>ACTIVO</b>			<b>PASIVO</b>		
<i>Activo Circulante</i>			<i>Pasivo Circulante</i>		
Efectivo y Equivalentes	673,802.70	212,818.29	Cuentas por Pagar a Corto Plazo	941,562.50	1,554.97
Derechos a Recibir Efectivo o Equivalentes	267,821.20	999.82	Documentos por Pagar a Corto Plazo	0.00	0.00
Derechos a Recibir Bienes o Servicios	0.00	0.00	Porción a Corto Plazo de la Deuda Pública a Largo Plazo	0.00	0.00
Inventarios	0.00	0.00	Títulos y Valores a Corto Plazo	0.00	0.00
Almacenes	0.00	0.00	Pasivos Diferidos a Corto Plazo	0.00	0.00
Estimación por Pérdida o Deterioro de Activos Circulantes	0.00	0.00	Fondos y Bienes de Terceros en Garantía y/o Administración a Corto Plazo	228.00	228.00
Otros Activos Circulantes	0.00	0.00	Provisiones a Corto Plazo	0.00	0.00
<b>Total de Activos Circulantes</b>	<b>941,623.90</b>	<b>213,818.11</b>	Otros Pasivos a Corto Plazo	0.00	0.00
<i>Activo No Circulante</i>			<b>Total de Pasivos Circulantes</b>	<b>941,790.50</b>	<b>1,782.97</b>
Inversiones Financieras a Largo Plazo	0.00	0.00	<i>Pasivo No Circulante</i>		
Derechos a Recibir Efectivo o Equivalentes a Largo Plazo	0.00	0.00	Cuentas por Pagar a Largo Plazo	0.00	0.00
Bienes Inmuebles, Infraestructura y Construcciones en Proceso	35,020,688.16	35,020,688.16	Documentos por Pagar a Largo Plazo	0.00	0.00
Bienes Muebles	15,723,614.89	15,562,801.21	Deuda Pública a Largo Plazo	0.00	0.00
Activos Intangibles	372,934.20	372,934.20	Pasivos Diferidos a Largo Plazo	0.00	0.00
Depreciación, Deterioro y Amortización Acumulada de Bienes	(8,738,304.88)	(7,382,056.03)	Fondos y Bienes de Terceros en Garantía y/o en Administración a Largo Plazo	0.00	0.00
Activos Diferidos	0.00	0.00	Provisiones a Largo Plazo	0.00	0.00
Estimación por Pérdida o Deterioro de Activos no Circulantes	0.00	0.00	<b>Total de Pasivos No Circulantes</b>	<b>0.00</b>	<b>0.00</b>
Otros Activos no Circulantes	0.00	0.00	<b>TOTAL DEL PASIVO</b>	<b>941,790.50</b>	<b>1,782.97</b>
<b>Total de Activos No Circulantes</b>	<b>42,378,932.37</b>	<b>43,574,367.54</b>	<b>HACIENDA PÚBLICA/ PATRIMONIO</b>		
<b>TOTAL DEL ACTIVO</b>	<b>43,320,556.27</b>	<b>43,788,184.45</b>	<i>Hacienda Pública/Patrimonio Contribuido</i>	<b>28,757,854.89</b>	<b>28,757,854.89</b>
			Aportaciones	28,757,854.89	28,757,854.89
			Donaciones de Capital	0.00	0.00
			Actualización de la Hacienda Pública / Patrimonio	0.00	0.00
			<i>Hacienda Pública/Patrimonio Generado</i>	<b>13,620,910.88</b>	<b>15,028,548.59</b>
			Resultados del Ejercicio (Ahorro / Desahorro)	(1,191,538.39)	1,100,551.39
			Resultados de Ejercicios Anteriores	14,812,449.27	13,927,997.20
			Revalúos	0.00	0.00
			Reservas	0.00	0.00
			Rectificaciones de Resultados de Ejercicios Anteriores	0.00	0.00
			<i>Exceso o Insuficiencia en la Actualización de la Hacienda Pública/Patrimonio</i>	<b>0.00</b>	<b>0.00</b>
			Resultado por Posición Monetaria	0.00	0.00
			Resultado por Tenencia de Activos no Monetarios	0.00	0.00
			<b>Total Hacienda Pública/ Patrimonio</b>	<b>42,378,765.77</b>	<b>43,788,401.48</b>
			<b>TOTAL DEL PASIVO Y HACIENDA PÚBLICA / PATRIMONIO</b>	<b>43,320,556.27</b>	<b>43,788,184.45</b>

Bajo protesta de decir verdad declaramos que los Estados Financieros y sus Notas, son razonablemente correctos y responsabilidad del emisor

ELABORÓ

L.A.C. GASPAR ALBERTO VÁZQUEZ KUC  
 SUBDIRECTOR DE ADMINISTRACIÓN Y FINANZAS

AUTORIZÓ

MTRO. MANUEL ANTONIO PÉREZ URIBE  
 DIRECTOR GENERAL

**CUENTA PÚBLICA 2020**  
**Estado de Actividades**  
**Del 1o. de enero al 31 de diciembre de 2020 y 2019**  
**(Pesos)**

**ENTE PÚBLICO: INSTITUTO TECNOLÓGICO SUPERIOR DE CHAMPOTÓN**

Concepto	2020	2019
<b>INGRESOS Y OTROS BENEFICIOS</b>		
<b>Ingresos de Gestión</b>	<b>1,263,879.62</b>	<b>1,594,168.37</b>
Impuestos	0.00	0.00
Cuotas y Aportaciones de Seguridad Social	0.00	0.00
Contribuciones de Mejoras	0.00	0.00
Dechéos	0.00	0.00
Productos	79.38	6,494.27
Aprovechamientos	0.00	0.00
Ingresos por Venta de Bienes y Prestación de Servicios	1,263,800.24	1,587,674.10
<b>Participaciones, Aportaciones, Convenios, Incentivos Derivados de la Colaboración Fiscal, Fondos Distintos de Aportaciones, Transferencias, Asignaciones, Subsidios y Subvenciones, y Pensiones y Jubilaciones</b>	<b>49,222,065.98</b>	<b>44,852,252.15</b>
Participaciones, Aportaciones, Convenios, Incentivos Derivados de la Colaboración Fiscal y Fondos Distintos de Aportaciones	0.00	482,861.15
Transferencias, Asignaciones, Subsidios y Subvenciones, y Pensiones y Jubilaciones	49,222,065.98	44,369,391.00
<b>Otros Ingresos y Beneficios</b>	<b>0.00</b>	<b>0.00</b>
Ingresos Financieros	0.00	0.00
Incremento por Variación de Inventarios	0.00	0.00
Disminución del Exceso de Estimaciones por Pérdida o Deterioro u Obsolescencia	0.00	0.00
Disminución del Exceso de Provisiones	0.00	0.00
Otros Ingresos y Beneficios Varios	0.00	0.00
<b>Total de Ingresos y Otros Beneficios</b>	<b>50,485,945.60</b>	<b>46,446,420.52</b>
<b>GASTOS Y OTRAS PÉRDIDAS</b>		
<b>Gastos de Funcionamiento</b>	<b>50,321,235.14</b>	<b>45,261,425.34</b>
Servicios Personales	40,466,841.01	38,252,681.35
Materiales y Suministros	2,213,231.52	2,265,317.64
Servicios Generales	7,641,162.61	4,743,426.35
<b>Transferencias, Asignaciones, Subsidios y Otras Ayudas</b>	<b>0.00</b>	<b>0.00</b>
Transferencias Internas y Asignaciones al Sector Público	0.00	0.00
Transferencias al Resto del Sector Público	0.00	0.00
Subsidios y Subvenciones	0.00	0.00
Ayudas Sociales	0.00	0.00
Pensiones y Jubilaciones	0.00	0.00
Transferencias a Fideicomisos, Mandatos y Contratos Análogos	0.00	0.00
Transferencias a la Seguridad Social	0.00	0.00
Donativos	0.00	0.00
Transferencias al Exterior	0.00	0.00
<b>Participaciones y Aportaciones</b>	<b>0.00</b>	<b>0.00</b>
Participaciones	0.00	0.00
Aportaciones	0.00	0.00
Convenios	0.00	0.00
<b>Intereses, Comisiones y Otros Gastos de la Deuda Pública</b>	<b>0.00</b>	<b>0.00</b>
Intereses de la Deuda Pública	0.00	0.00
Comisiones de la Deuda Pública	0.00	0.00
Gastos de la Deuda Pública	0.00	0.00
Costo por Coberturas	0.00	0.00
Apoyos Financieros	0.00	0.00
<b>Otros Gastos y Pérdidas Extraordinarias</b>	<b>1,356,248.85</b>	<b>84,443.79</b>
Estimaciones, Depreciaciones, Deterioros, Obsolescencia y Amortizaciones	1,356,248.85	0.00
Provisiones	0.00	0.00
Disminución de Inventarios	0.00	0.00
Aumento por Insuficiencia de Estimaciones por Pérdida o Deterioro y Obsolescencia	0.00	0.00
Aumento por Insuficiencia de Provisiones	0.00	0.00
Otros Gastos	0.00	84,443.79
<b>Inversión Pública</b>	<b>0.00</b>	<b>0.00</b>
Inversión Pública no Capitalizable	0.00	0.00
<b>Total de Gastos y Otras Pérdidas</b>	<b>51,677,483.99</b>	<b>45,345,869.13</b>
<b>Resultados del Ejercicio (Ahorro/Desahorro)</b>	<b>(1,191,538.39)</b>	<b>1,100,551.39</b>

Bajo protesta de decir verdad declaramos que los Estados Financieros y sus Notas, son razonablemente correctos y responsabilidad del emisor

ELABORÓ

AUTORIZÓ

L.A.C. GASPAR ALBERTO VAZQUEZ KUC  
 SUBDIRECTOR DE ADMINISTRACIÓN Y  
 FINANZAS

MTRO. MANUEL ANTONIO VAZQUEZ URIBE  
 DIRECTOR GENERAL

**CUENTA PÚBLICA 2020**  
**Estado de Variación en la Hacienda Pública**  
**Del 1o. de enero al 31 de diciembre de 2020**  
**(Pesos)**

**ENTE PÚBLICO: INSTITUTO TECNOLÓGICO SUPERIOR DE CHAMPOTÓN**

Concepto	Hacienda Pública/Patrimonio Contribuido	Hacienda Pública/Patrimonio Generado de Ejercicios Anteriores	Hacienda Pública/Patrimonio Generado del Ejercicio	Exceso o Insuficiencia en la Actualización de la Hacienda Pública/Patrimonio	TOTAL
<b>Hacienda Pública / Patrimonio Contribuido Neto de 2019</b>	<b>28,757,854.89</b>	<b>0.00</b>	<b>0.00</b>	<b>0.00</b>	<b>28,757,854.89</b>
Aportaciones	28,757,854.89				28,757,854.89
Donaciones de Capital	0.00				0.00
Actualización de la Hacienda Pública/Patrimonio	0.00				0.00
<b>Hacienda Pública / Patrimonio Generado Neto de 2019</b>		<b>13,927,995.20</b>	<b>1,100,551.39</b>		<b>15,028,546.59</b>
Resultados del Ejercicio (Ahorro/Desahorro)			1,100,551.39		1,100,551.39
Resultados de Ejercicios Anteriores		13,927,995.20			13,927,995.20
Revalúos		0.00			0.00
Reservas		0.00			0.00
Rectificaciones de Resultados de Ejercicios Anteriores		0.00			0.00
<b>Exceso o Insuficiencia en la Actualización de la Hacienda Pública / Patrimonio Neto de 2019</b>				<b>0.00</b>	<b>0.00</b>
Resultado por Posición Monetaria				0.00	0.00
Resultado por Tenencia de Activos no Monetarios				0.00	0.00
<b>Hacienda Pública/Patrimonio Neto Final de 2019</b>	<b>28,757,854.89</b>	<b>13,927,995.20</b>	<b>1,100,551.39</b>	<b>0.00</b>	<b>43,786,401.48</b>
<b>Cambios en la Hacienda Pública / Patrimonio Contribuido Neto de 2020</b>	<b>0.00</b>				<b>0.00</b>
Aportaciones	0.00				0.00
Donaciones de Capital	0.00				0.00
Actualización de la Hacienda Pública/Patrimonio	0.00				0.00
<b>Variaciones de la Hacienda Pública / Patrimonio Generado Neto de 2020</b>		<b>884,454.07</b>	<b>(2,292,089.78)</b>		<b>(1,407,635.71)</b>
Resultados del Ejercicio (Ahorro/Desahorro)			(1,191,538.39)		(1,191,538.39)
Resultados de Ejercicios Anteriores		884,454.07	(1,100,551.39)		(216,097.32)
Revalúos			0.00		0.00
Reservas			0.00		0.00
Rectificaciones de Resultados de Ejercicios Anteriores			0.00		0.00
<b>Cambios en el Exceso o Insuficiencia en la Actualización de la Hacienda Pública / Patrimonio Neto de 2020</b>				<b>0.00</b>	<b>0.00</b>
Resultado por Posición Monetaria				0.00	0.00
Resultado por Tenencia de Activos no Monetarios				0.00	0.00
<b>Hacienda Pública / Patrimonio Neto Final de 2020</b>	<b>28,757,854.89</b>	<b>14,812,449.27</b>	<b>(1,191,538.39)</b>	<b>0.00</b>	<b>42,378,765.77</b>

Bajo protesta de decir verdad declaramos que los Estados Financieros y sus Notas, son razonablemente correctos y responsabilidad del emisor.

ELABORÓ

L.A.C. GASPAR ALBERTO VAZQUEZ KUC  
 SUBDIRECTOR DE ADMINISTRACIÓN Y  
 FINANZAS

AUTORIZÓ

MTRO. MANUEL ANTONIO PÉREZ URIBE  
 DIRECTOR GENERAL


**CUENTA PÚBLICA 2020**  
**Estado de Cambios en la Situación Financiera**  
**Del 1o. de enero al 31 de diciembre de 2020**  
**(Pesos)**

**ENTE PÚBLICO: INSTITUTO TECNOLÓGICO SUPERIOR DE CHAMPOTÓN**

Concepto	Origen	Aplicación
<b>ACTIVO</b>	1,356,248.85	892,517.47
<b>Activo Circulante</b>	0.00	727,806.99
Efectivo y Equivalentes	0.00	480,984.41
Derechos a Recibir Efectivo o Equivalentes	0.00	266,822.58
Derechos a Recibir Bienes o Servicios	0.00	0.00
Inventarios	0.00	0.00
Almacenes	0.00	0.00
Estimación por Pérdida o Deterioro de Activos Circulantes	0.00	0.00
Otros Activos Circulantes	0.00	0.00
<b>Activo No Circulante</b>	1,356,248.85	164,710.48
Inversiones Financieras a Largo Plazo	0.00	0.00
Derechos a Recibir Efectivo o Equivalentes a Largo Plazo	0.00	0.00
Bienes Inmuebles, Infraestructura y Construcciones en Proceso	0.00	0.00
Bienes Muebles	0.00	164,710.48
Activos Intangibles	0.00	0.00
Depreciación, Deterioro y Amortización Acumulada de Bienes	1,356,248.85	0.00
Activos Diferidos	0.00	0.00
Estimación por Pérdida o Deterioro de Activos no Circulantes	0.00	0.00
Otros Activos no Circulantes	0.00	0.00
<b>PASIVO</b>	940,007.53	0.00
<b>Pasivo Circulante</b>	940,007.53	0.00
Cuentas por Pagar a Corto Plazo	940,007.53	0.00
Documentos por Pagar a Corto Plazo	0.00	0.00
Porción a Corto Plazo de la Deuda Pública a Largo Plazo	0.00	0.00
Títulos y Valores a Corto Plazo	0.00	0.00
Pasivos Diferidos a Corto Plazo	0.00	0.00
Fondos y Bienes de Terceros en Garantía y/o Administración a Corto Plazo	0.00	0.00
Provisiones a Corto Plazo	0.00	0.00
Otros Pasivos a Corto Plazo	0.00	0.00
<b>Pasivo No Circulante</b>	0.00	0.00
Cuentas por Pagar a Largo Plazo	0.00	0.00
Documentos por Pagar a Largo Plazo	0.00	0.00
Deuda Pública a Largo Plazo	0.00	0.00
Pasivos Diferidos a Largo Plazo	0.00	0.00
Fondos y Bienes de Terceros en Garantía y/o en Administración a Largo Plazo	0.00	0.00
Provisiones a Largo Plazo	0.00	0.00
<b>HACIENDA PÚBLICA/PATRIMONIO</b>	884,454.07	2,288,192.98
<b>Hacienda Pública/Patrimonio Contribuido</b>	0.00	0.00
Aportaciones	0.00	0.00
Donaciones de Capital	0.00	0.00
Actualización de la Hacienda Pública / Patrimonio	0.00	0.00
<b>Hacienda Pública/Patrimonio Generado</b>	884,454.07	2,288,192.98
Resultados del Ejercicio (Ahorro / Desahorro)	0.00	2,288,192.98
Resultados de Ejercicios Anteriores	884,454.07	0.00
Revalúos	0.00	0.00
Reservas	0.00	0.00
Rectificaciones de Resultados de Ejercicios Anteriores	0.00	0.00
<b>Exceso o Insuficiencia en la Actualización de la Hacienda Pública/Patrimonio</b>	0.00	0.00
Resultado por Posición Monetaria	0.00	0.00
Resultado por Tenencia de Activos no Monetarios	0.00	0.00

Bajo protesta de decir verdad declaramos que los Estados Financieros y sus Notas, son razonablemente correctos y responsabilidad del emisor

ELABORÓ



L.A.C. GASPAR ALBERTO VÁZQUEZ KUC  
 SUBDIRECTOR DE ADMINISTRACION Y  
 FINANZAS

AUTORIZO



MTR. MANUEL ANTONIO PÉREZ URIBE  
 DIRECTOR GENERAL

**CUENTA PÚBLICA 2020**  
**Estado de Flujos de Efectivo**  
**Del 1o. de enero al 31 de diciembre de 2020 y 2019**  
**(Pesos)**

**ENTE PÚBLICO: INSTITUTO TECNOLÓGICO SUPERIOR DE CHAMPOTÓN**

Concepto	2020	2019
<b>Flujos de Efectivo de las Actividades de Operación</b>		
<b>Origen</b>	<b>50,485,945.60</b>	<b>46,446,420.52</b>
Impuestos	0.00	0.00
Cuotas y Aportaciones de Seguridad Social	0.00	0.00
Contribuciones de mejoras	0.00	0.00
Derechos	0.00	0.00
Productos	79.38	6,494.27
Aprovechamientos	0.00	0.00
Ingresos por Venta de Bienes y Prestación de Servicios	1,263,800.24	1,587,674.10
Participaciones, Aportaciones, Convenios, Incentivos Derivados de la Colaboración Fiscal y Fondos Distintos de Aportaciones	0.00	482,861.15
Transferencias, Asignaciones, Subsidios y Subvenciones, y Pensiones y Jubilaciones	49,222,065.98	44,369,391.00
Otros Orígenes de Operación	0.00	0.00
<b>Aplicación</b>	<b>49,860,250.71</b>	<b>47,657,177.85</b>
Servicios Personales	40,466,841.01	38,252,681.35
Materiales y Suministros	2,213,231.52	2,265,317.64
Servicios Generales	6,927,362.48	4,743,426.35
Transferencias Internas y Asignaciones al Sector Público	0.00	0.00
Transferencias al resto del Sector Público	0.00	0.00
Subsidios y Subvenciones	0.00	0.00
Ayudas Sociales	0.00	0.00
Pensiones y Jubilaciones	0.00	0.00
Transferencias a Fideicomisos, Mandatos y Contratos Análogos	0.00	0.00
Transferencias a la Seguridad Social	0.00	0.00
Donativos	0.00	0.00
Transferencias al Exterior	0.00	0.00
Participaciones	0.00	0.00
Aportaciones	0.00	0.00
Convenios	0.00	0.00
Otras Aplicaciones de Operación	252,815.70	2,395,752.51
<b>Flujos Netos de Efectivo por Actividades de Operación</b>	<b>625,694.89</b>	<b>(1,210,757.33)</b>
<b>Flujos de Efectivo de las Actividades de Inversión</b>		
<b>Origen</b>	<b>0.00</b>	<b>0.00</b>
Bienes Inmuebles, Infraestructura y Construcciones en Proceso	0.00	0.00
Bienes Muebles	0.00	0.00
Otros Orígenes de Inversión	0.00	0.00
<b>Aplicación</b>	<b>164,710.48</b>	<b>489,933.51</b>
Bienes Inmuebles, Infraestructura y Construcciones en Proceso	0.00	0.00
Bienes Muebles	164,710.48	489,933.51
Otras Aplicaciones de Inversión	0.00	0.00
<b>Flujos Netos de Efectivo por Actividades de Inversión</b>	<b>(164,710.48)</b>	<b>(489,933.51)</b>
<b>Flujo de Efectivo de las Actividades de Financiamiento</b>		
<b>Origen</b>	<b>0.00</b>	<b>0.00</b>
Endeudamiento Neto	0.00	0.00
Interno	0.00	0.00
Externo	0.00	0.00
Otros Orígenes de Financiamiento	0.00	0.00
<b>Aplicación</b>	<b>0.00</b>	<b>0.00</b>
Servicios de la Deuda	0.00	0.00
Interno	0.00	0.00
Externo	0.00	0.00
Otras Aplicaciones de Financiamiento	0.00	0.00
<b>Flujos netos de Efectivo por Actividades de Financiamiento</b>	<b>0.00</b>	<b>0.00</b>
<b>Incremento/Disminución Neta en el Efectivo y Equivalentes al Efectivo</b>	<b>460,984.41</b>	<b>(1,700,690.84)</b>
<b>Efectivo y Equivalentes al Efectivo al Inicio del Ejercicio</b>	<b>212,818.29</b>	<b>1,913,509.13</b>
<b>Efectivo y Equivalentes al Efectivo al Final del Ejercicio</b>	<b>673,802.70</b>	<b>212,818.29</b>

Bajo protesta de decir verdad declaramos que los Estados Financieros y sus Notas, son razonablemente correctos y responsabilidad del emisor

ELABORÓ

AUTORIZÓ

L.A.C. GASPAR ALBERTO VÁZQUEZ KUC  
 SUBDIRECTOR DE ADMINISTRACIÓN Y  
 FINANZAS

MTRO. MANUEL ANTONIO PÉREZ URIBE  
 DIRECTOR GENERAL




**CUENTA PÚBLICA 2020**  
**Estado Analítico del Activo**  
**Del 1o. de enero al 31 de diciembre de 2020**  
**(Pesos)**

**ENTE PÚBLICO: INSTITUTO TECNOLÓGICO SUPERIOR DE CHAMPOTÓN**

Concepto	Saldo Inicial 1	Cargos del Periodo 2	Abonos del Periodo 3	Saldo Final 4 = (1+2-3)	Variación del Periodo (4-1)
<b>ACTIVO</b>					
<b>Activo Circulante</b>	213,816.91	106,435,269.74	105,707,462.75	941,623.90	727,806.99
Efectivo y Equivalentes	212,818.29	55,404,430.15	54,943,445.74	673,802.70	460,984.41
Derechos a Recibir Efectivo o Equivalentes	998.62	51,030,839.59	50,764,017.01	267,821.20	266,822.58
Derechos a Recibir Bienes o Servicios	0.00	0.00	0.00	0.00	0.00
Inventarios	0.00	0.00	0.00	0.00	0.00
Almacenes	0.00	0.00	0.00	0.00	0.00
Estimación por Pérdida o Deterioro de Activos Circulantes	0.00	0.00	0.00	0.00	0.00
Otros Activos Circulantes	-0.00	0.00	0.00	0.00	0.00
<b>Activo No Circulante</b>	43,574,367.54	160,813.68	1,356,248.85	42,378,932.37	(1,195,435.17)
Inversiones Financieras a Largo Plazo	0.00	0.00	0.00	0.00	0.00
Derechos a Recibir Efectivo o Equivalentes a Largo Plazo	0.00	0.00	0.00	0.00	0.00
Bienes Inmuebles, Infraestructura y Construcciones en Proceso	35,020,688.16	0.00	0.00	35,020,688.16	0.00
Bienes Muebles	15,562,801.21	160,813.68	0.00	15,723,614.89	160,813.68
Activos Intangibles	372,934.20	0.00	0.00	372,934.20	0.00
Depreciación, Deterioro y Amortización Acumulada de Bienes	(7,382,058.03)	0.00	1,356,248.85	(8,738,304.88)	(1,356,248.85)
Activos Diferidos	0.00	0.00	0.00	0.00	0.00
Estimación por Pérdida o Deterioro de Activos no Circulantes	0.00	0.00	0.00	0.00	0.00
Otros Activos no Circulantes	0.00	0.00	0.00	0.00	0.00


Bajo protesta de decir verdad declaramos que los Estados Financieros y sus Notas, son razonablemente correctos y responsabilidad del emisor

ELABORÓ



L.A.C. GASPAR ALBERTO VAZQUEZ KUC  
 SUBDIRECTOR DE ADMINISTRACION Y FINANZAS

AUTORIZO



MTRO. MANUEL ANTONIO PEREZ URIBE  
 DIRECTOR GENERAL

**CUENTA PÚBLICA 2020**  
**Estado Analítico de la Deuda y Otros Pasivos**  
**Del 1o. de enero al 31 de diciembre de 2020**  
**(Pesos)**

**ENTE PÚBLICO: INSTITUTO TECNOLÓGICO SUPERIOR DE CHAMPOTÓN**

Denominación de las Deudas	Moneda de Contratación	Institución o País Acreedor	Saldo Inicial del Periodo	Saldo Final del Periodo
<b>DEUDA PÚBLICA</b>				
	<b>Corto Plazo</b>			
<b>Deuda Interna</b>			0.00	0.00
Instituciones de Crédito			0.00	0.00
Títulos y Valores			0.00	0.00
Arrendamientos Financieros			0.00	0.00
<b>Deuda Externa</b>			0.00	0.00
Organismos Financieros Internacionales			0.00	0.00
Deuda Bilateral			0.00	0.00
Títulos y Valores			0.00	0.00
Arrendamientos Financieros			0.00	0.00
	<b>Subtotal a Corto Plazo</b>		0.00	0.00
	<b>Largo Plazo</b>			
<b>Deuda Interna</b>			0.00	0.00
Instituciones de Crédito			0.00	0.00
Títulos y Valores			0.00	0.00
Arrendamientos Financieros			0.00	0.00
<b>Deuda Externa</b>			0.00	0.00
Organismos Financieros Internacionales			0.00	0.00
Deuda Bilateral			0.00	0.00
Títulos y Valores			0.00	0.00
Arrendamientos Financieros			0.00	0.00
	<b>Subtotal a Largo Plazo</b>		0.00	0.00
<b>Otros Pasivos</b>			1,782.97	941,790.50
	<b>Total Deuda y Otros Pasivos</b>		1,782.97	941,790.50

Bajo protesta de decir verdad declaramos que los Estados Financieros y sus Notas, son razonablemente correctos y responsabilidad del emisor

ELABORÓ

AUTORIZO

L.A.C. GASPAR ALBERTO VAZQUEZ KUC  
 SUBDIRECTOR DE ADMINISTRACION Y  
 FINANZAS

MTRO. MANUEL ANTONIO PÉREZ URIBE  
 DIRECTOR GENERAL



"2020, Año de Leona Vicario, Benemérita Madre de la Patria"

**INSTITUTO TECNOLÓGICO SUPERIOR DE CHAMPOTÓN**

**NOTAS A LOS ESTADOS FINANCIEROS DEL 02 DE ENERO AL 31 DE DICIEMBRE  
DEL 2020**

**a) NOTAS DE DESGLOSE**

**I) NOTAS AL ESTADO DE SITUACION FINANCIERAS**

**ACTIVO**

**EFFECTIVO Y EQUIVALENTES**

**TIPO Y MONTO**

**1. CUENTAS PRESUPUESTARIAS:**

BANCO	IMPORTE
BANCOMER CTA.9874	1,168.37
BANCOMER CTA. 6205	25.83
BANCOMER CTA. 1989	29.52
BANCOMER CTA. 0320	0.00
BANCOMER CTA. 0576	9,380.85
BANCOMER CTA. 5342	661,600.13
BANAMEX CTA.5194	320.00
<b>TOTAL</b>	<b>\$672,524.70</b>

**CUENTAS DE CONVENIOS CON PARTICULARES Y OTROS**

BANCO	IMPORTE
HSBC CTA-1373	228.00
BANAMEX PRODEP 2018	0.00
<b>TOTAL</b>	<b>228.00</b>

<b>EFFECTIVO</b>	<b>\$1,050.00</b>
------------------	-------------------



**DERECHOS A RECIBIR EFECTIVO Y EQUIVALENTES Y BIENES O SERVICIOS A RECIBIR**

**2.- CUENTA POR COBRAR A CORTO PLAZO**

INGRESOS POR VENTAS DE SERVICIOS	0.00
----------------------------------	------

**3.- DEUDORES DIVERSOS**

VENCIMIENTO A 30 DIAS	IMPORTE
SUBSIDIO AL SALARIO	267,889.90
JUAN DE DIOS GARCÍA ZAPATA	-75.32
INSTITUTO DE LA INFRAESTRUCTURA FISICA EDUCATIVA	6.62
<b>TOTAL</b>	<b>\$ 267,821.20</b>

**4.- DERECHO A RECIBIR BIENES O SERVICIOS**

ANTICIPO A PROVEEDORES POR ADQUISICION DE BIENES	0.00
--	------

**BIENES DISPONIBLES PARA SU TRANSFORMACIÓN O CONSUMO (INVENTARIOS)**

4.- No tenemos inventarios de bienes disponibles para su transformación o consumo por ser una Institución Educativa.

5.- No tenemos Almacén de bienes disponibles para su transformación o consumo por ser una Institución Educativa.



"2020, Año de Leona Vicario, Benemérita Madre de la Patria"

**INVERSIONES FINANCIERAS**

6.- Hasta la fecha no tenemos inversiones financieras.

7.- Hasta la fecha no tenemos inversiones financieras de participaciones y aportaciones de capital

**BIENES MUEBLES, INMUEBLES E INTANGIBLES**

8.-En el rubro de Bienes Muebles e inmuebles representa el importe de los activos incorporados al patrimonio en ejercicios anteriores y/o adquiridos durante el ejercicio con el remanente comprometido y programas específicos para apoyar la Infraestructura del Instituto.

CONCEPTO	VALOR DE ADQUISICION	ADQUISICIONES DEL PERIODO	TOTAL
EDIFICIO NO HABITACIONALES Y LOCALES	10,414,038.46	0.00	10,414,038.46
OTROS BIENES INMUEBLES	56,667.00	0.00	56,667.00
OBRAS EN PROCESO EN BIENES PROPIOS	24,549,982.70	0.00	24,549,982.70
TOTAL ACTIVO NO CIRCULANTE	\$ 35,020,688.16	0.00	\$ 35,020,688.16

CONCEPTO	VALOR DE ADQUISICION	ADQUISICIONES DEL PERIODO	TOTAL
EQUIPO DE ADMINISTRACION	7,628,872.06	31,349.21	7,660,221.27
MOBILIARIO Y EQUIPO EDUCACIONAL Y RECREATIVO	1,881,355.97	106,488.00	1,987,843.97
EQUIPO INSTRUMENTAL MEDICO Y DE LABORATORIO	967,441.36	26,873.27	994,314.63
VEHICULO Y EQUIPO DE TRANSPORTE	973,943.00	0.00	973,943.00
MAQUINARIA, OTROS EQUIPOS Y HERRAMIENTAS	4,107,292.02	0.00	4,107,292.02
TOTAL ACTIVO NO CIRCULANTE	15,558,904.41	164,710.48	15,723,614.89

*M*

*4*



"2020, Año de Leona Vicario, Benemérita Madre de la Patria"

9.- Bienes Intangibles

SOFTWARE	<b>\$ 372,934.20</b>
----------	----------------------

Este Activo intangibles se suma a los Bienes Muebles, inmuebles e intangibles

10.- Estimaciones y deterioros

Depreciación, deterioro y amortización de bienes	<b>\$ - 8,738,304.88</b>
--	--------------------------

Esta Depreciación resta el importe de los Bienes Muebles, Inmuebles e intangibles

Depreciación Acumulada	Importe	total
<b>Mobiliario y equipo de Administración</b>		<b>4,191,268.61</b>
Depreciación acumulada 2007	82,357.41	
Depreciación acumulada 2008	245,169.84	
Depreciación acumulada 2009	34,738.46	
Depreciación acumulada 2010	19,610.84	
Depreciación acumulada 2011	57,895.63	
Depreciación acumulada 2012	880,678.36	
Depreciación acumulada 2013	256,833.09	
Depreciación acumulada 2014	396,534.02	
Depreciación acumulada 2015	212,343.50	
Depreciación acumulada 2016	951,714.99	
Depreciación acumulada 2018	408,363.83	
Depreciación acumulada 2020	645,028.64	
<b>Mobiliario y Equipo Educativo y Recreativo</b>		<b>1,295,069.24</b>
Depreciación acumulada 2011	5,264.33	
Depreciación acumulada 2012	338,945.28	
Depreciación acumulada 2013	112,819.99	
Depreciación acumulada 2014	24,327.07	
Depreciación acumulada 2015	15,521.39	
Depreciación acumulada 2016	309,153.36	
Depreciación acumulada 2018	223,491.62	
Depreciación acumulada 2020	265,546.20	
<b>Equipo e Instrumental Médico y de Laboratorio</b>		<b>910,758.49</b>
Depreciación acumulada 2012	491,797.42	
Depreciación acumulada 2013	71,414.79	
Depreciación acumulada 2014	39,577.11	
Depreciación acumulada 2016	183,034.62	
Depreciación acumulada 2018	106,769.05	
Depreciación acumulada 2020	18,165.50	
<b>Vehículos y Equipo de Transporte</b>		<b>825,893.40</b>
Depreciación acumulada 2011	335,832.00	
Depreciación acumulada 2012	257,584.00	



"2020, Año de Leona Vicario, Benemérita Madre de la Patria"

Depreciación acumulada 2013	17,492.80	
Depreciación acumulada 2016	146,455.00	
Depreciación acumulada 2018	36,189.00	
Depreciación acumulada 2020	32,340.60	
Maquinaria, Otros Equipo y Herramientas		1,515,315.14
Depreciación acumulada 2007	3,075.00	
Depreciación acumulada 2008	36,258.85	
Depreciación acumulada 2009	162,310.39	
Depreciación acumulada 2010	18,497.65	
Depreciación acumulada 2011	20,335.65	
Depreciación acumulada 2012	4,118.00	
Depreciación acumulada 2013	97,103.00	
Depreciación acumulada 2014	64,418.15	
Depreciación acumulada 2015	55,111.77	
Depreciación acumulada 2016	336,797.79	
Depreciación acumulada 2018	322,120.83	
Depreciación acumulada 2020	395,167.91	
<b>Depreciación Acumulada de Bienes Muebles</b>		<b>8,738,304.88</b>

11.- Otros activos

No tenemos otros activos.

**PASIVO**

**PASIVO CIRCULANTE**

12.- cuentas y documentos por pagar

Nombre de la cuenta	IMPORTE
a) Servicio Personales por pagar a corto plazo	\$ 216,893.15
b) Proveedores por pagar a corto plazo	713,900.13
c) Retenciones y Contribuciones por pagar a corto plazo	10,769.22
<b>Total</b>	<b>\$ 941,562.50</b>

A) Servicios Personales por pagar a Corto Plazo.

IMSS	216,893.15
INFONAVIT	0.00
<b>Total</b>	<b>\$ 216,893.15</b>



**EDUCACIÓN**  
SECRETARÍA DE EDUCACIÓN PÚBLICA



TECNOLÓGICO  
NACIONAL DE MÉXICO



Instituto Tecnológico Superior de Champotón  
Subdirección Administrativa

"2020, Año de Leona Vicario, Benemérita Madre de la Patria"

Deudas con vencimiento menor a 90 días

B) Relación analítica de proveedores a pagar al 31 de diciembre del 2020

Vencimiento a 31 días	\$ 713,900.13
Vencimiento a 365 días	0.00
Vencimiento más de 365	0.00
Suma proveedores	<u>713,900.13</u>

VENCIMIENTO DE 60 DIAS	PROVEEDOR	IMPORTE
31/01/2021	GLORIA DEL ROSARIO PAVON CURMINA	100.00
31/01/2021	FATING SERVICIOS SCP	185,368.00
31/01/2021	EADOM SA DE CV	187,200.00
31/01/2021	CONSULTORES EN PROCESOS.& BUSINESS DRAINEWS	45,432.13
31/01/2021	LGD CORP ASESORES SOCIEDAD CIVIL PARTICULAR	52,200.00
31/01/2021	ASESORES EN LINEA DE LA PENINSULA SAS DE CV	243,600.00
TOTAL		\$ 713,900.13

*Handwritten signature*

Retenciones y Contribuciones a Pagar a Corto Plazo

	IMPUESTO	IMPORTE
31/01/2021	ISR Retenido por Sueldos y Salarios	\$ 0.00
31/01/2021	ISR Retenido por Honorarios	1,583.10
31/01/2021	Sueldos por Pagar	9,186.12
TOTAL		\$ 10,769.22

*Handwritten signature*



Carretera Champotón-Isla Aguada km. 2 Col. El Arenal  
Champotón, Campeche, C.P. 24400  
Tel. (982)8282656, e-mail: direccion@champoton.techm.mx



TOEFL ITP







**EDUCACIÓN**  
SECRETARÍA DE EDUCACIÓN PÚBLICA



TECNOLÓGICO  
NACIONAL DE MÉXICO



Instituto Tecnológico Superior de Champotón  
Subdirección Administrativa

"2020, Año de Leona Vicario, Benemérita Madre de la Patria"

Retenciones y Contribuciones por pagar, este rubro son importes pendientes de pago a efectuar el entero de impuestos por terceros como sueldos, honorarios, asimilados a salarios, arrendamientos entre otros, programando en un plazo de 30 días

**FONDOS Y BIENES DE TERCEROS EN GARANTÍA Y/O ADMINISTRACIÓN A CORTO PLAZO**

13.- Fondos de bienes de terceros en Administración.

CONCEPTO	IMPORTE
Convenio	228.00
Total	\$ 228.00

Este rubro representa Convenios y programas Federales, Fondos de Bienes de Terceros en Administración.

14.- Otros Pasivos

Fondo y Contingentes a Corto Plazo	\$ 0.00
------------------------------------	---------

**II) NOTAS AL ESTADO DE ACTIVIDADES**

**INGRESOS DE GESTIÓN**

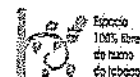
Somos una Institución Educativa Descentralizada, la cual no aplica los rubros de impuestos, cuotas y aportaciones de seguridad social, contribuciones de mejoras, derechos, productos, y aprovechamientos.

**1.-Subsidios y Subvenciones, Transferencias Internas y Asignaciones**

A) Este rubro representa los subsidios y apoyo extraordinario de parte del Gobierno Federal, así como las Transferencias Internas y Complemento de Transferencias, por parte del



Carretera Champotón-Isle Aguada km. 2 Col. El Arenal  
Champotón; Campeche, C.P. 24400  
Tel. (982)6282656, e-mail: direccion@champoton.tecnm.mx



TOEFL ITP



*M*  
*cl*



**EDUCACIÓN**  
SECRETARÍA DE EDUCACIÓN PÚBLICA



TECNOLÓGICO  
NACIONAL DE MÉXICO



Instituto Tecnológico Superior de Champotón  
Subdirección Administrativa

"2020, Año de Leona Vicario, Benemérita Madre de la Patria"

Gobierno Estatal, de conformidad con el Presupuesto de Ingresos aprobado y modificado. Asimismo, de Convenios o Programas de Aportación Federal.

A.1 Federal	\$ 22,659,097.00
A.2 Estatal	26,562,969.00
<b>Total</b>	<b>\$ 49,222,066.00</b>

**2.- Ventas de Bienes y Servicios**

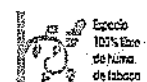
**B).-Ingresos Propios.** Este rubro representa los ingresos cobrados en efectivo por la cantidad de \$ 1,263,800.24 (SON: UN MILLON DOSCIENTOS SESENTA Y TRES MIL OCHOCIENTOS PESOS 24/100 M.N.), por concepto de inscripción de alumnos, ficha de admisión, constancias y exámenes entre otros.

Otros Servicios	\$186,726.24
Derechos de examen de admisión	52,760.00
Inscripción semestral	375,054.00
Curso propedéutico	47,250.00
Recargo extemporáneo por inscripción	3,300.00
Reposición de boleta de calificación	100.00
Expedición de credencial	100.00
Constancia de estudios	11,520.00
Constancia de estudios con calificación	9,550.00

*M*  
*A*



Carretera.Champotón-Isla Aguada km. 2 Col.El Arenal  
Champotón; Campeche, C.P. 24400  
Tel. (962)8282656, e-mail: direccion@champoton.tecnm.mx



TOEFL ITP





**EDUCACIÓN**  
SECRETARÍA DE EDUCACIÓN PÚBLICA



TECNOLÓGICO  
NACIONAL DE MÉXICO



Instituto Tecnológico Superior de Champotón  
Subdirección Administrativa

"2020, Año de Leona Vicario, Benemérita Madre de la Patria"

Certificado de estudios	420.00
Trámite para expedición de Titulación y cedula profesional	105,000.00
Examen Global	0.00
Examen de egreso (EGEL)	186,200.00
Curso de verano	0.00
Examen para titulación profesional	5,600.00
Cortejo y devolución de documentos	5,600.00
Examen 2da. Oportunidad	18,370.00
Inscripción semestral diurna	255,750.00
Examen de lengua extranjera	500.00
<b>Total</b>	<b>\$ 1,263,800.24</b>

**3.- Otros ingresos y beneficios**

Intereses ganados	\$ 79.38
-------------------	----------

Este rubro se integra por Intereses Financieros

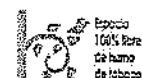
*M*

*M*

**GASTOS Y OTRAS PÉRDIDAS**



Carretera Champotón-Isla Aguada Km. 2 Col. El Arenal  
Champotón; Campeche, C.P. 24400  
Tel. (982)8282656, e-mail: direccion@champoton.tecnm.mx



TOEFL ITP





**EDUCACIÓN**  
SECRETARÍA DE EDUCACIÓN PÚBLICA



TECNOLÓGICO  
NACIONAL DE MÉXICO



Instituto Tecnológico Superior de Champotón  
Subdirección Administrativa

"2020, Año de Leona Vicario, Benemérita Madre de la Patria"

1. Gasto de funcionamiento, transferencias, subsidios y otras ayudas, participaciones, otros gastos y pérdidas extraordinarias no aplica por no existir ningún gasto que represente en lo individual el 10% o más del total de los gastos.

### III) NOTA AL ESTADO DE VARIACION EN LA HACIENDA PÚBLICA

#### 1.- Patrimonio contribuido.

Modificaciones al patrimonio contribuido

Saldo neto del patrimonio contribuido al 31 de diciembre 2019	\$ 28,757,854.89
---	------------------

#### 2.- Patrimonio Generado.

Modificaciones al patrimonio generado

Saldo al 31 de diciembre de 2019	\$ 13,927,995.20
----------------------------------	------------------

Mas utilidad del ejercicio.2019	<u>884,454.07</u>
---------------------------------	-------------------

Saldo neto al 31 de dic. del 2019	14,812,449.27
-----------------------------------	---------------

menos resultado del 01 de enero al 31 de Diciembre 2020	1,191,538.39
---	--------------


Saldo neto en la Hacienda Pública patrimonio 2020	\$ <u>42,378,765.77</u>
---	-------------------------

*MJ*

*MJ*



Carretera Champotón-Isla Aguada km. 2 Col. El Arenal  
Champotón; Campeche, C.P. 24400.  
Tel. (982)8282656, e-mail: direccion@champoton.tecnm.mx



TOEFL ITP





"2020, Año de Leona Vicario, Benemérita Madre de la Patria"

**IV) NOTAS AL ESTADO DE FLUJO DE EFECTIVO  
EFECTIVO Y EQUIVALENTES**

**1.- Efectivo y Equivalentes.**

ANÁLISIS DE LOS SALDOS INICIAL Y FINAL QUE APARECEN EN LA ÚLTIMA PARTE DEL ESTADO DE FLUJO DE EFECTIVO EN LA CUENTA DE EFECTIVO Y EQUIVALENTES ES COMO SIGUE

	2020	2019
Efectivo en Bancos-Tesorería	\$ 673,802.70	212,818.29
Efectivo en Banco Dependencia		
Inversiones Temporales		
Fondos con afectación específica		
Depósitos de Fondos de terceros y otros		
<b>Total de Efectivo y Equivalentes</b>	<b>\$ 673,802.70</b>	<b>212,818.29</b>

**2. Adquisición de Bienes Muebles e Inmuebles.**

Análisis de Adquisición de Bienes Muebles e Inmuebles en el ejercicio del 2020.

Las adquisiciones de los bienes muebles detallados durante el ejercicio 2020, se adquirieron con ingresos propios.

BIENES MUEBLES E INMUEBLES	ACUMULADO	ADQUISICION EN EL 2020
BIENES INMUEBLES	10,470,705.46	0.00
CONSTRUCCIONES EN PROCESO DE BIENES	24,549,982.70	0.00
MOBILIARIO Y EQUIPO DE ADMINISTRACION	7,628,872.06	31,349.21
MOBILIARIO Y EQUIPO DE EDUCACION Y RECREATIVO	1,881,355.97	106,488.00
EQUIPO E INSTRUMENTAL MEDICO Y DE LABORATORIO	967,441.36	26,873.27
VEHICULO Y EQUIPO DE TRANSPORTE	973,943.00	0.00
MAQUINARIA, OTROS EQUIPOS Y HERRAMIENTAS	4,107,282.02	0.00
SOFTWARE	372,934.20	0.00
<b>TOTAL</b>	<b>\$ 50,952,526.77</b>	<b>\$ 164,710.48</b>



"2020, Año de Leona Vicario, Benémérita Madre de la Patria"

**3.- La conciliación entre los flujos de efectivo netos de las Actividades de Operación y las cuentas de ahorro/desahorro.**

	2020	2019
AHORRO/DESAHORRO ANTES DE RUBROS EXTRAORDINARIOS	-1,191,538.39	1,096,654.59
MOVIMIENTOS DE PARTIDAS(O RUBROS) QUE NO AFECTAN AL EFECTIVO	0.00	0.00
DEPRECIACIÓN	1,356,248.85	7,382,056.03
AMORTIZACIÓN	0.00	0.00
INCREMENTOS EN LAS PROVISIONES	0.00	0.00
INCREMENTO EN INVERSIONES PRODUCIDO POR REVALUACIÓN	0.00	0.00
GANANCIA/PERDIDA EN VENTA DE PROPIEDAD, PLANTA Y EQUIPO	0.00	0.00
DISMINUCION DE CUENTAS POR PAGAR	0.00	0.00
AUMENTO DE CUENTAS POR PAGAR	0.00	0.00
PARTIDAS EXTRAORDINARIAS	0.00	0.00

*Am*

**V) CONCILIACIÓN ENTRE LOS INGRESOS PRESUPUESTARIOS Y CONTABLES Y LOS EGRESOS PRESUPUESTARIOS Y LOS GASTOS CORRESPONDIENTE DEL 01 DE ENERO AL 31 DE DICIEMBRE DEL 2020**

Todos los ingresos son presupuestales y no tenemos ingresos contables al igual que los egresos todos los gastos se presupuesta

*4*



**EDUCACIÓN**  
SECRETARÍA DE EDUCACIÓN PÚBLICA



TECNOLÓGICO  
NACIONAL DE MÉXICO



Instituto Tecnológico Superior de Champotón  
Subdirección Administrativa

"2020, Año de Leona Vicario, Benemérita Madre de la Patria"

<b>Instituto Tecnológico Superior de Champotón</b> <b>Conciliación entre los Ingresos Presupuestarios y Contables</b> <b>Correspondiente del 1 de Enero al 31 de Diciembre de 2020</b> <b>(Cifras en pesos)</b>		
<b>1. Ingresos Presupuestarios</b>		<b>50,485,945.60</b>
<b>2. Más ingresos contables no presupuestarios</b>		<b>0</b>
2.1 Ingresos Financieros	0	
2.2 Incremento por Variación de Inventarios		
2.3 Disminución del exceso de estimaciones por pérdida o deterioro u obsolescencia	0	
2.4 Disminución del exceso de provisiones	0	
2.5 Otros ingresos y beneficios varios	0	
2.6 Otros ingresos contables no presupuestarios	0	
		<b>0</b>
<b>3. Menos ingresos presupuestarios no contables</b>		
3.1 Aprovechamientos Patrimoniales	0	
3.2 Ingresos derivados de financiamientos	0	
3.3 Otros Ingresos presupuestarios no contables	0	
<b>4. Ingresos Contables (4 = 1 + 2 - 3)</b>		<b>50,485,945.60</b>

*M*

*cl*



Carretera Champotón-Isia Aguada km. 2 Col. El Arenal  
Champotón; Campeche, C.P. 24400.  
Tel. (982)8282656, e-mail: direccion@champoton.tecnm.mx





**EDUCACIÓN**  
SECRETARÍA DE EDUCACIÓN PÚBLICA



TECNOLÓGICO  
NACIONAL DE MÉXICO



Instituto Tecnológico Superior de Champotón  
Subdirección Administrativa

"2020, Año de Leona Vicario, Benemérita Madre de la Patria"

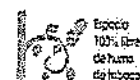
<b>Instituto Tecnológico Superior de Champotón</b> <b>Conciliación entre los Egresos Presupuestarios y los Gastos Contables</b> <b>Correspondiente del 1 de Enero al 31 de Diciembre de 2020</b>		
<b>1. Total de egresos presupuestarios</b>		<b>50,485,945.62</b>
<b>2. Menos egresos presupuestarios no contables</b>		<b>164,710.48</b>
2.1 Materias Primas y Materiales de Producción y Comercialización	0	
2.2 Materiales y Suministros	0	
2.3 Mobiliario y Equipo de Administración	31,349	
2.4 Mobiliario y Equipo Educativo y Recreativo	106,488	
2.5 Equipo e Instrumental Médico y de Laboratorio	26,873	
2.6 Vehículos y Equipo de Transporte	0	
2.7 Equipo de Defensa y Seguridad	0	
2.8 Maquinaria, Otros Equipos y Herramientas	0	
2.9 Activos Biológicos	0	
2.10 Bienes Inmuebles	0	
2.11 Activos Intangibles	0	
2.12 Obra Pública en Bienes de Dominio Público	0	
2.13 Obra Pública en Bienes Propios	0	
2.14 Acciones y Participaciones de Capital	0	
2.15 Compra de Títulos y Valores	0	
2.16 Concesión de Préstamos	0	
2.17 Inversiones en Fideicomisos, Mandatos y Otros Análogos		
2.18 Provisiones para Contingencias y Otras Erogaciones Especiales		
2.19 Amortización de la Deuda Pública		
2.20 Adeudos de Ejercicios Fiscales Anteriores (ADEFAS)		
2.21 Otros Egresos Presupuestales No Contables	0	
<b>3. Más Gastos Contables No Presupuestarios</b>		<b>1,356,248.85</b>
3.1 Estimaciones, Depreciaciones, Deterioros, Obsolescencia y Amortizaciones	1,356,248.85	
3.2 Provisiones	0	
3.3 Disminución de inventarios	0	
3.4 Aumento por insuficiencia de estimaciones por pérdida o deterioro u obsolescencia	0	
3.5 Aumento por insuficiencia de provisiones	0	
3.6 Otros Gastos	0	
3.7 Otros Gastos Contables No Presupuestales	0	
<b>4. Total de Gasto Contable</b>		<b>51,677,483.99</b>

*M*

*u*



Carretera Champotón-Isla Aguada km. 2 Col. El Arenal  
Champotón, Campeche, C.P. 24400  
Tel. (932)8262656, e-mail: direccion@champoton.tecnm.mx



TOEFL ITP





"2020, Año de Leonor Vicario, Benemérita Madre de la Patria"

**NOTAS DE MEMORIA (CUENTAS DE ORDEN)**

Por ser una Institución Educativa sin fines de lucro, no registramos los valores, emisión de obligaciones, avales y garantías, juicios, contratos para inversión y bienes concesionados o en comodato, no afectan ni modifican el balance o requieran ser recordatorios sobre los aspectos administrativos para consignar derecho y responsabilidades.

Las cuentas presupuestarias como:

**Cuentas de Ingresos.** - es el importe que señala nuestro programa operativo anual 2020 correspondiente al subsidio, ingresos propios, programas de apoyo a la infraestructura

**Cuentas de Egresos.** - es el importe de nuestro programa operativo anual, especificadas por las actividades que cada área presupuesta.

<b>Contables</b>	
Valores	0.00
Emisión de obligaciones	0.00
Avales y garantías	0.00
Juicios	0.00
Inversión mediante proyectos para prestación de servicios	0.00
Bienes concesionados o en comodato	0.00
<b>Cuentas de Orden Presupuestarias</b>	
<b>Ley de Ingresos</b>	
Ley de ingresos estimada	44,632,020.00
Ley de ingresos por ejecutar	0.02

*M*

*d*



"2020, Año de Leona Vicario, Benemérita Madre de la Patria"

Modificaciones a la ley de ingresos estimada	5,853,925.62
Ley de ingresos devengada	50,485,945.60
Ley de ingresos recaudada	50,485,945.60
<b>Presupuesto de Egresos</b>	
Presupuesto de egresos aprobado	44,632,020.00
Presupuesto de egresos por ejercer	0
Presupuesto de egresos modificado	5,853,925.62
Presupuesto de egresos comprometido	50,485,945.62
Presupuesto de egresos devengado	50,485,945.62
Presupuesto de egresos ejercido	50,485,945.62
Presupuesto de egresos pagado	49,772,145.49

## NOTAS DE GESTIÓN ADMINISTRATIVA

### 1.- INTRODUCCIÓN

Los Estados Financieros de los entes públicos, proveen de información financiera a los principales usuarios de la misma, al congreso y a los ciudadanos.

El objetivo del presente documento es la revelación del contexto y de los aspectos económicos-financieros más relevantes que incluyeron en las decisiones del período, y que deberán ser considerados en la elaboración de los Estados Financieros para la mayor comprensión de los mismos y sus particularidades.



**EDUCACIÓN**  
SECRETARÍA DE EDUCACIÓN PÚBLICA



TECNOLÓGICO  
NACIONAL DE MÉXICO



Instituto Tecnológico Superior de Champotón  
Subdirección Administrativa

"2020, Año de Leona Vicario, Benemérita Madre de la Patria"

De esta manera, se informa y explica la respuesta del gobierno a las condiciones relacionadas con la información financiera de cada periodo de gestión, además de exponer aquellas políticas que podría afectar la toma de decisiones en periodos posteriores.

**MISIÓN.**-Ofrecer Servicio de Educación Superior Tecnológica de calidad con cobertura nacional pertinente y equitativa que coadyuve a la formación de una sociedad justa y humana

**VISIÓN.**- Ser uno de los pilares fundamentales del desarrollo sostenido, sustentable y equitativo de la Nación.

**VALORES.**- 1.-El ser humano es el factor fundamental del quehacer Institucional, Constituyéndose en el valor central, para incidir en su calidad de vida

2.- espíritu de servicio. - Es la actitud proactiva que distingue a la persona por su profesionalismo en su desempeño, proporcionando lo mejor de si mismo.

## 2.- PANORAMA ECONÓMICO Y FINANCIERO

En el ejercicio 2020, el INSTITUTO TECNOLÓGICO SUPERIOR DE CHAMPOTÓN, percibió ingresos para sus operaciones, de acuerdo al presupuesto autorizado por el Gobierno Estatal y Federal, por lo mismo la contabilidad registró dichos subsidios y Transferencias, así como por ingresos propios de Bienes y Servicios por los servicios prestados a los educandos en efectivo, depositándose debidamente a las cuentas bancarias.

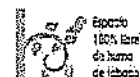
Los gastos se registran en base al presupuesto ejercido y comprometido de acuerdo a la suficiencia presupuestal.

Los Estados Financieros de la Institución no reconocen los efectos de la inflación en la información financiera, por la cual no re expresa sus activos monetarios y no monetarios, ya que no es una Institución lucrativa.

## 3.- AUTORIZACIÓN E HISTORIA



Carretera Champotón-Isla Aguada km. 2 Col. El Arenal  
Champotón; Campeche, C.P. 24400  
Tel. (982)8282656, e-mail: direccion@champoton.tecnm.mx



TOEFL



ISO 9001:2015  
ISO 14001:2015  
CERTIFIED



**EDUCACIÓN**  
SECRETARÍA DE EDUCACIÓN PÚBLICA



TECNOLÓGICO  
NACIONAL DE MÉXICO



Instituto Tecnológico Superior de Champotón  
Subdirección Administrativa

"2020, Año de Leona Vicario, Benemérita Madre de la Patria"

a).- El Instituto se crea como un organismo descentralizado de la Administración Pública del Estado de Campeche, dotado de la personalidad jurídica y patrimonio propio, según acuerdo de creación publicado el 27 de septiembre del 2006, en la cual ejercerá funciones de docencia, investigación y extensión educativa, quedando sectorizado a la Secretaría de Educación, Cultura y Deporte, con domicilio en Carretera Champotón-Isla Aguada km. 2 colonia El arenal en el Municipio de Champotón; gozará respecto a su patrimonio de un subsidio otorgado a través del Gobierno del Estado de Campeche, así como un subsidio Federal por parte de la Secretaría de Educación Pública.

El Instituto tiene como máxima autoridad la H. Junta Directiva y como responsable de la Administración el Director General.

b).-Hasta el momento no tenemos cambios en la estructura del Instituto

#### 4.- ORGANIZACIÓN Y OBJETO SOCIAL

a).- **Objeto social.**- Programa de Educación Tecnológica Superior

b).-**Principal actividad.**-Educar con calidad para formar profesionistas que cuenten con medios para tener acceso a un mayor bienestar y contribuyan al desarrollo nacional.

c).- **Ejercicio Fiscal.**- comprende del 01 de enero al 31 de Diciembre del 2020

d).-**Régimen jurídico.**-Persona moral con fines no lucrativo.

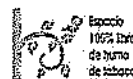
e).-**consideraciones fiscales del ente.**- Por ser una entidad no lucrativa el Instituto no está obligado al pago de las contribuciones federales a su cargo, por lo que únicamente se obliga de acuerdo a lo establecido en el Artículo 86 de la Ley del Impuesto sobre la Renta, a retener y efectuar el entero de los impuestos por pagos realizados a terceros como Sueldos, Honorarios y Arrendamientos, así como todas aquellas contribuciones que se deriven de ello.

*M*

*g.*



Carretera Champotón-Isla Aguada km. 2 Col. El Arenal  
Champotón; Campeche, C.P. 24400  
Tel. (982)8282656, e-mail: direccion@champoton.tacnm.mx



TOEFL ITP

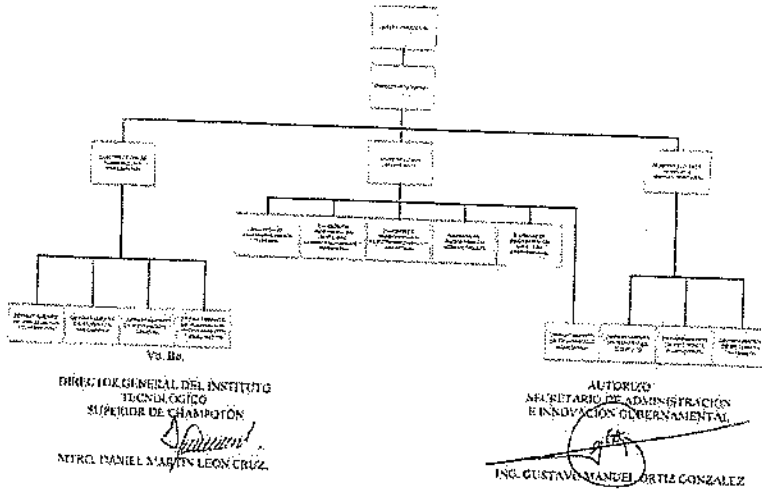




"2020, Año de Leona Vicario, Benemérita Madre de la Patria"

**f).-Estructura Organizacional básica.-**

MQ 2809 MANUAL DE ORGANIZACIÓN  
INSTITUTO TECNOLÓGICO SUPERIOR DE CHAMPOTÓN  
Estructura Orgánica



g).-No tenemos Fideicomisos, mandatos y análogos de los cuales es fideicomitente o fiduciario

**5.- BASES DE PREPARACIÓN DE LOS ESTADOS FINANCIEROS**

a).-Desde que se creó la Institución en 2006 hemos trabajado con el programa de INDETEC con el sistema (SACG) y se actualizaba cada vez que se requiera siguiendo las Normas establecidas por el CONAC, a partir del año 2016 adquirimos el programa SAAGC.NET., la cual seguimos con el mismo actualizándolo constantemente.

b).-La información financiera se generó aplicando las Normas de Información Financieras vigentes.

c).-Tomamos los 11 postulados básicos de contabilidad gubernamental, la cual sustenta de manera técnica el registro de las operaciones, la elaboración y presentación de estados financieros.

d).-Normatividad supletoria.- Ley de Contabilidad del Estado de Campeche.





"2020, Año de Leona Vicario, Benemérita Madre de la Patria"

e).-Entidades que por primera vez estén implementando la base devengada.-No es nuestra Institución.

### 6.- POLÍTICAS DE CONTABILIDAD SIGNIFICATIVAS

- a).- No tenemos ningún método utilizado para la actualización del valor de los activos, pasivos y hacienda pública
- b).- Hasta el momento la Institución no a realizado operaciones en el extranjero.
- c).- No tenemos inversión de acciones.
- d).- No tenemos un sistema y método de valuación de inventarios, debido a que es una Institución educativa.
- e).- No tenemos beneficios a empleados.
- f).- No tenemos provisiones.
- g).- No tenemos reservas.
- h).-Hasta la fecha no hemos tenido cambios en nuestra política contable
- i).- Hasta la fecha no tenemos reclasificaciones entre movimientos de cuentas por efectos de cambios en los tipos de operación.
- j).- Durante el ejercicio no aplicamos la depuración y cancelación de saldos

### 7.- POSICIÓN EN MONEDAS EXTRANJERAS Y PROTECCIÓN POR RIESGO CAMBIARIO

- a) No tenemos activo en moneda extranjera
- b) No tenemos pasivos en moneda extranjera.
- c) No tenemos posición en moneda extranjera.
- d) No tenemos tipo de cambio.
- e) No tenemos equivalente en moneda nacional.

### 8.- REPORTE ANALÍTICO DEL ACTIVO

Para la depreciación y bajas de los bienes, nos basamos en los parámetros de vida útil que establece el CONAC.



"2020, Año de Leona Vicario, Benemérita Madre de la Patria"

**9.- FIDEICOMISOS, MANDATOS Y ANÁLOGOS**

- a) No tenemos fideicomisos, mandatos y análogos Por ramo o unidad Administrativa.
- b) No tenemos fideicomisos, mandatos y análogos por disponibilidad.

**10.- REPORTE DE LA RECAUDACIÓN**

- a) Análisis del Comportamiento de la Recaudación

INGRESOS	1ER. TRIMESTRE	2DO. TRIMESTRE	3ER. TRIMESTRE	4TO. TRIMESTRE
FEDERAL	5,559,163.00	5,195,032.00	4,677,124.00	6,932,778.00
ESTATAL	5,530,508.00	6,654,391.00	6,391,597.00	7,691,473.00
APOYO EXTRAORDINARIO	0.00	0.00	0.00	0
CONVENIOS PROGRAMAS FEDERALES Y	0.00	100,000.00	0.00	490,000.00
INGRESOS PROPIOS	752,228.59	9,960.00	419,271.78	82,339.87
OTROS INGRESOS Y BENEFICIOS	16.16	26.06	16.54	20.62
<b>TOTAL</b>	<b>\$11,841,915.75</b>	<b>11,959,409.06</b>	<b>11,488,009.32</b>	<b>15,196,611.49</b>

- b) No tenemos proyección de recaudación.

**11.- INFORMACION SOBRE LA DEUDA Y EL REPORTE ANALITICO DE LA DEUDA**

- a) En este trimestre no tenemos deuda respecto a la recaudación.



**EDUCACIÓN**  
SECRETARÍA DE EDUCACIÓN PÚBLICA



TECNOLÓGICO  
NACIONAL DE MÉXICO



Instituto Tecnológico Superior de Champotón  
Subdirección Administrativa

"2020, Año de Leona Vicario, Benemérita Madre de la Patria"

- b) *No tenemos un valor gubernamental o instrumento financieros.*
- c) *No tenemos una Información de manera agrupada interna y externa.*

**12.- CALIFICACIONES OTORGADAS**

Hasta la fecha de hoy la Institución no tiene calificaciones otorgadas.

**13.- PROCESO DE MEJORA.**

- a).-Principales Políticas de control interno: El Instituto aplica las normas del sistema de Gestión de calidad e igualmente las disposiciones emitidas por la Secretaría de la Contraloría del Gobierno del Estado de Campeche y la Secretaría de Administración de Innovación Gubernamental.
- b).-medidas de desempeño financiero: metas y alcance: Se aplican auditorías internas por un despacho externo de manera anual.

**14.- INFORMACIÓN POR SEGMENTOS.**

No se genera Información por Segmentos

**15.- EVENTOS POSTERIORES AL CIERRE**

Al 17 de Enero del 2021 se cubren el importe por pagar retenido durante Diciembre del 2020 de sueldos, asimilados a salarios, honorarios y arrendamientos.

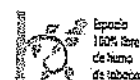
Al 17 de Enero del 2021 se cubre el importe retenido a los trabajadores por el IMSS e INFONAVIT y la parte que le corresponde a la Institución, durante el mes de Diciembre.

*Mu*

*4*



Carretera Champotón-Isla Aguada km. 2 Col. El Arenal  
Champotón; Campeche, C.P. 24400  
Tel. (982)9282656, e-mail: direccion@champotoni.tecnm.mx







**EDUCACIÓN**  
SECRETARÍA DE EDUCACIÓN PÚBLICA



TECNOLÓGICO  
NACIONAL DE MÉXICO



Instituto Tecnológico Superior de Champotón  
Subdirección Administrativa

"2020, Año de Leona Vicario, Benemérita Madre de la Patria"

**16.- PARTES RELACIONADAS**

En nuestro caso no existen partes relacionadas que puedan ejercer influencia significativa sobre la toma de decisiones financiera y operativa.

**17.- RESPONSABILIDAD SOBRE LA PRESENTACIÓN RAZONABLE DE LA INFORMACIÓN CONTABLE**

"Bajo protesta de decir verdad declaramos que los Estados Financieros y sus Notas, son razonablemente correctos y son responsabilidad de la Administración del Instituto Tecnológico Superior de Champotón.

Reviso

LAC. Gaspar Alberto Vázquez Kuc.  
Subdirector de Administración y  
Finanzas

Autorizó

Mtro. Manuel Antonio Pérez Uribe  
Director General del Instituto  
Tecnológico Superior de Champotón



Carretera Champotón-Isla Aguada km. 2 Col. El Arenal  
Champotón; Campeche, C.P. 24400  
Tel. (982)8282656, e-mail: direccion@champoton.tecnm.mx



TOEFL ITP



ENTE PÚBLICO: INSTITUTO TECNOLÓGICO SUPERIOR DE CHAMPOTÓN

Conciliación entre los Ingresos Presupuestarios y Contables  
Correspondientes del 1o. de enero al 31 de diciembre de 2020  
(Cifras en Pesos)

<b>1. Total de Ingresos Presupuestarios</b>	<b>50,485,945.60</b>
<b>2. Más Ingresos Contables No Presupuestarios</b>	<b>0.00</b>
2.1 Ingresos Financieros	0.00
2.2 Incremento por Variación de Inventarios	0.00
2.3 Disminución del Exceso de Estimaciones por Pérdida o Deterioro, u Obsolescencia	0.00
2.4 Disminución del Exceso de Provisiones	0.00
2.5 Otros Ingresos y Beneficios Varios	0.00
2.6 Otros Ingresos Contables No Presupuestarios	0.00
<b>3. Menos Ingresos Presupuestarios No Contables</b>	<b>0.00</b>
3.1 Aprovechamientos Patrimoniales	0.00
3.2 Ingresos Derivados de Financiamientos	0.00
3.3 Otros Ingresos Presupuestarios No Contables	0.00
<b>4. Total de Ingresos Contables</b>	<b>50,485,945.60</b>

ELABORÓ

L.A.C. GASPAR ALBERTO VAZQUEZ  
KUC

SUBDIRECTOR DE  
ADMINISTRACIÓN Y FINANZAS

AUTORIZÓ

MTRO. MANUEL ANTONIO PÉREZ  
URIBE

DIRECTOR GENERAL

**ENTE PÚBLICO: INSTITUTO TECNOLÓGICO SUPERIOR DE CHAMPOTÓN**

**Conciliación entre los Egresos Presupuestarios y los Gastos Contables  
Correspondiente del 1o. de enero al 31 de diciembre de 2020  
(Cifras en Pesos)**

<b>1. Total de Egresos Presupuestarios</b>	<b>50,485,945.62</b>
<b>2. Menos Egresos Presupuestarios No Contables</b>	<b>164,710.48</b>
2.1 Materias Primas y Materiales de Producción y Comercialización	0.00
2.2 Materiales y Suministros	0.00
2.3 Mobiliario y Equipo de Administración	31,349.21
2.4 Mobiliario y Equipo Educativo y Recreativo	106,488.00
2.5 Equipo e Instrumental Médico y de Laboratorio	26,873.27
2.6 Vehículos y Equipo de Transporte	0.00
2.7 Equipo de Defensa y Seguridad	0.00
2.8 Maquinaria, Otros Equipos y Herramientas	0.00
2.9 Activos Biológicos	0.00
2.10 Bienes Inmuebles	0.00
2.11 Activos Intangibles	0.00
2.12 Obra Pública en Bienes de Dominio Público	0.00
2.13 Obra Pública en Bienes Propios	0.00
2.14 Acciones y Participaciones de Capital	0.00
2.15 Compra de Títulos y Valores	0.00
2.16 Concesión de Préstamos	0.00
2.17 Inversiones en Fideicomisos, Mandatos y Otros Análogos	0.00
2.18 Provisiones para Contingencias y Otras Erogaciones Especiales	0.00
2.19 Amortización de la Deuda Pública	0.00
2.20 Adeudos de Ejercicios Fiscales Anteriores (ADEFAS)	0.00
2.21 Otros Egresos Presupuestarios No Contables	0.00
<b>3. Más Gastos Contables No Presupuestarios</b>	<b>1,356,248.85</b>
3.1 Eslimaciones, Depreciaciones, Deterioros, Obsolescencia y Amortizaciones	1,356,248.85
3.2 Provisiones	0.00
3.3 Disminución de Inventarios	0.00
3.4 Aumento por Insuficiencia de Estimaciones por Pérdida o Deterioro u Obsolescencia	0.00
3.5 Aumento por Insuficiencia de Provisiones	0.00
3.6 Otros Gastos	0.00
3.7 Otros Gastos Contables No Presupuestarios	0.00
<b>4. Total de Gastos Contables</b>	<b>51,677,483.99</b>

ELABORÓ

\_\_\_\_\_  
L.A.C. GASPAR ALBERTO VAZQUEZ  
KUC  
SUBDIRECTOR DE ADMINISTRACIÓN  
Y FINANZAS

AUTORIZÓ

\_\_\_\_\_  
MTRO. MANUEL ANTONIO PÉREZ  
URIBE  
DIRECTOR GENERAL



2020 "Año de Leonor Vicario, Benemérita Madre de la Patria"

**INFORMES SOBRE PASIVOS CONTINGENTES  
AL 31 DE DICIEMBRE 2020**

"En cumplimiento a lo dispuesto en los artículos 46, fracción I, inciso d, y 52 de la Ley General de Contabilidad Gubernamental, y de conformidad con lo establecido en el capítulo VII, numeral III, inciso g) del Manual de Contabilidad Gubernamental emitido por el CONAC, el ente público informa lo siguiente:"

Pasivo Contingente en proceso; se encuentra sujeto a una Litis en el Tribunal del Circuito con sede en la Ciudad de San Francisco de Campeche, puede implicar confirmación de un monto o la variación del mismo; por lo cual no es cuantificable a la presente fecha.

Bajo protesta de decir verdad declaramos que los Estados Financieros y sus Notas son razonablemente correctos y responsabilidad del emisor

L.A.C. GASPAR ALBERTO VAZQUEZ KUC  
SUBDIRECTOR DE  
ADMINISTRACIÓN Y FINANZAS

M.C. MANUEL ANTONIO PÉREZ URIBE  
DIRECTOR GENERAL



**CUENTA PÚBLICA 2020**  
**Estado Analítico de Ingresos**  
**Del 1o. de enero al 31 de diciembre de 2020**  
**(Pesos)**

**ENTE PÚBLICO: INSTITUTO TECNOLÓGICO SUPERIOR DE CHAMPOTÓN**

Rubro de Ingresos	Ingreso						Diferencia
	Estimado	Ampliaciones y Reducciones	Modificado	Devengado	Recaudado		
	(1)	(2)	(3=1+2)	(4)	(5)	(6=5-1)	
Impuestos	0.00	0.00	0.00	0.00	0.00	0.00	0.00
Cuotas y Aportaciones de Seguridad Social	0.00	0.00	0.00	0.00	0.00	0.00	0.00
Contribuciones de Mejoras	0.00	0.00	0.00	0.00	0.00	0.00	0.00
Derechos	0.00	0.00	0.00	0.00	0.00	0.00	0.00
Productos	0.00	79.38	79.38	79.38	79.38	79.38	79.38
Aprovechamientos	0.00	0.00	0.00	0.00	0.00	0.00	0.00
Ingresos por Venta de Bienes, Prestación de Servicios y Otros Ingresos	0.00	1,263,800.24	1,263,800.24	1,263,800.24	1,263,800.24	1,263,800.24	1,263,800.24
Participaciones, Aportaciones, Convenios, Incentivos Derivados de la Colaboración Fiscal y Fondos Distintos de Aportaciones	0.00	0.00	0.00	0.00	0.00	0.00	0.00
Transferencias, Asignaciones, Subsidios y Subvenciones, y Pensiones y Jubilaciones	44,632,020.00	4,590,046.00	49,222,066.00	49,222,065.98	49,222,065.98	49,222,065.98	4,590,045.98
Ingresos Derivados de Financiamientos	0.00	0.00	0.00	0.00	0.00	0.00	0.00
<b>Total:</b>	<b>44,632,020.00</b>	<b>5,853,925.62</b>	<b>50,485,945.62</b>	<b>50,485,945.60</b>	<b>50,485,945.60</b>		
				<b>Ingresos excedentes</b>			<b>5,853,925.60</b>

Estado Analítico de Ingresos Por Fuente de Financiamiento	Ingreso						Diferencia
	Estimado	Ampliaciones y Reducciones	Modificado	Devengado	Recaudado		
	(1)	(2)	(3=1+2)	(4)	(5)	(6=5-1)	
	Campo30Valor1						
<b>Ingresos del Poder Ejecutivo Federal o Estatal y de los Municipios</b>	<b>44,632,020.00</b>	<b>5,853,925.62</b>	<b>50,485,945.62</b>	<b>50,485,945.60</b>	<b>50,485,945.60</b>		<b>5,853,925.60</b>
Impuestos	0.00	0.00	0.00	0.00	0.00	0.00	0.00
Cuotas y Aportaciones de Seguridad Social	0.00	0.00	0.00	0.00	0.00	0.00	0.00
Contribuciones de Mejoras	0.00	0.00	0.00	0.00	0.00	0.00	0.00
Derechos	0.00	0.00	0.00	0.00	0.00	0.00	0.00
Productos	0.00	79.38	79.38	79.38	79.38	79.38	79.38
Aprovechamientos	0.00	0.00	0.00	0.00	0.00	0.00	0.00
Participaciones, Aportaciones, Convenios, Incentivos Derivados de la Colaboración Fiscal y Fondos Distintos de Aportaciones	0.00	0.00	0.00	0.00	0.00	0.00	0.00
Transferencias, Asignaciones, Subsidios y Subvenciones, y Pensiones y Jubilaciones	44,632,020.00	4,590,046.00	49,222,066.00	49,222,065.98	49,222,065.98	49,222,065.98	4,590,045.98
<b>Ingresos de los Entes Públicos de los Poderes Legislativo y Judicial, de los Órganos Autónomos y del Sector Paraestatal o Paramunicipal, así como de las Empresas Productivas del Estado.</b>	<b>0.00</b>	<b>0.00</b>	<b>0.00</b>	<b>0.00</b>	<b>0.00</b>	<b>0.00</b>	<b>0.00</b>
Cuotas y Aportaciones de Seguridad Social	0.00	0.00	0.00	0.00	0.00	0.00	0.00
Productos	0.00	0.00	0.00	0.00	0.00	0.00	0.00
Ingresos por Venta de Bienes, Prestación de Servicios y Otros Ingresos	0.00	0.00	0.00	0.00	0.00	0.00	0.00
Transferencias, Asignaciones, Subsidios y Subvenciones, y Pensiones y Jubilaciones	0.00	0.00	0.00	0.00	0.00	0.00	0.00
<b>Ingresos Derivados de Financiamientos</b>	<b>0.00</b>	<b>0.00</b>	<b>0.00</b>	<b>0.00</b>	<b>0.00</b>	<b>0.00</b>	<b>0.00</b>
Ingresos Derivados de Financiamientos	0.00	0.00	0.00	0.00	0.00	0.00	0.00
<b>Total:</b>	<b>44,632,020.00</b>	<b>5,853,925.62</b>	<b>50,485,945.62</b>	<b>50,485,945.60</b>	<b>50,485,945.60</b>		
				<b>Ingresos excedentes</b>			<b>5,853,925.60</b>

ELABORÓ

L.A.C. GASPÁR ALBERTO VAZQUEZ KUC  
 SUBDIRECTOR DE ADMINISTRACIÓN Y FINANZAS

AUTORIZÓ

MTR. MANUEL ANTONIO PÉREZ URIBE  
 DIRECTOR GENERAL

02/03/2021 13:47:43

1 Incluye intereses que generan las cuentas bancarias de los entes públicos en productos.  
 2 Incluye donativos en efectivo del Poder Ejecutivo, entre otros aprovechamientos.  
 3 Se refiere a los ingresos propios obtenidos por los Poderes Legislativo y Judicial, los Órganos Autónomos y las entidades de la administración pública paraestatal y paramunicipal, por sus actividades diversas no inherentes a su operación que generan recursos y que no sean ingresos por venta de bienes o prestación de servicios, tales como donativos en efectivo, entre otros.

**CUENTA PÚBLICA 2020**  
**Estado Analítico del Ejercicio del Presupuesto de Egresos**  
**Clasificación Administrativa**  
**Del 1o. de enero al 31 de diciembre de 2020**  
**(Pesos)**

**ENTE PÚBLICO: INSTITUTO TECNOLÓGICO SUPERIOR DE CHAMPOTÓN**

Concepto	Egresos					Subejercicio
	Aprobado	Ampliaciones/ (Reducciones)	Modificado	Devengado	Pagado	
	1	2	3 = (1 + 2)	4	5	
[01] DIRECCIÓN	3,319,818.00	(1,972,925.92)	1,346,892.08	1,346,892.08	1,346,892.08	0.00
[02] ADMINISTRACIÓN	8,938,098.00	12,666,239.95	21,604,337.95	21,604,337.95	20,890,537.82	0.00
[03] PLANEACIÓN	12,424,042.00	(8,036,173.60)	4,387,868.40	4,387,868.40	4,387,868.40	0.00
[04] ACADÉMICO	19,950,062.00	3,196,785.19	23,146,847.19	23,146,847.19	23,146,847.19	0.00
<b>Total del Gasto</b>	<b>44,632,020.00</b>	<b>5,853,925.52</b>	<b>50,485,945.62</b>	<b>50,485,945.62</b>	<b>49,772,145.49</b>	<b>0.00</b>

ELABORÓ

L.A.C. GASPAR ALBERTO VAZQUEZ KUC  
 SUBDIRECTOR DE ADMINISTRACIÓN Y FINANZAS

AUTORIZO

MTRO. MANUEL ANTONIO PÉREZ URIBE  
 DIRECTOR GENERAL

**CUENTA PÚBLICA 2020**  
**Estado Analítico del Ejercicio del Presupuesto de Egresos**  
**Clasificación Económica (por Tipo de Gasto)**  
**Del 1o. de enero al 31 de diciembre de 2020**  
**(Pesos)**

**ENTE PÚBLICO: INSTITUTO TECNOLÓGICO SUPERIOR DE CHAMPOTÓN**

Concepto	Egresos					Subejercicio
	Aprobado	Ampliaciones/ (Reducciones)	Modificado	Devengado	Pagado	
	1	2	3 = (1+2)	4	5	
Gasto Corriente	44,632,020.00	5,689,215.14	50,321,235.14	50,321,235.14	49,607,435.01	0.00
Gasto de Capital	0.00	164,710.48	164,710.48	164,710.48	164,710.48	0.00
Amortización de la Deuda y Disminución de Pasivos	0.00	0.00	0.00	0.00	0.00	0.00
Pensiones y Jubilaciones	0.00	0.00	0.00	0.00	0.00	0.00
Participaciones	0.00	0.00	0.00	0.00	0.00	0.00
<b>Total del Gasto</b>	<b>44,632,020.00</b>	<b>5,853,925.62</b>	<b>50,485,945.62</b>	<b>50,485,945.62</b>	<b>49,772,145.49</b>	<b>0.00</b>

ELABORÓ

L.A.C. GASPAR ALBERTO VAZQUEZ KUC  
 SUBDIRECTOR DE ADMINISTRACIÓN Y FINANZAS

AUTORIZÓ

MTR. MANUEL ANTONIO PÉREZ URIBE  
 DIRECTOR GENERAL

**CUENTA PÚBLICA 2020**  
**Estado Analítico del Ejercicio del Presupuesto de Egresos**  
**Clasificación por Objeto del Gasto (Capítulo y Concepto)**  
**Del 1o. de enero al 31 de diciembre de 2020**  
**(Pesos)**

**ENTE PÚBLICO: INSTITUTO TECNOLÓGICO SUPERIOR DE CHAMPOTÓN**

Concepto	Egresos						Subejercicio
	Aprobado	Ampliaciones (Reducciones)	Modificado	Devengado	Pagado		
	1	2	3=(1+2)	4	5	6=(3-4)	
<b>Servicios Personales</b>	<b>40,327,406.00</b>	<b>138,435.01</b>	<b>40,466,841.01</b>	<b>40,466,841.01</b>	<b>40,466,841.01</b>	<b>0.00</b>	
Remuneraciones al Personal de Carácter Permanente	22,117,266.00	1,962,718.05	24,079,984.05	24,079,984.05	24,079,984.05	0.00	
Remuneraciones al Personal de Carácter Transitorio	0.00	621,701.58	621,701.58	621,701.58	621,701.58	0.00	
Remuneraciones Adicionales y Especiales	9,316,756.00	(1,987,431.22)	7,629,326.78	7,629,326.78	7,629,326.78	0.00	
Seguridad Social	7,446,219.00	(2,736,889.21)	4,707,328.79	4,707,328.79	4,707,328.79	0.00	
Otras Prestaciones Sociales y Económicas	0.00	0.00	0.00	0.00	0.00	0.00	
Previsiones	0.00	0.00	0.00	0.00	0.00	0.00	
Pago de Estímulos a Servidores Públicos	1,447,164.00	1,981,335.81	3,428,499.81	3,428,499.81	3,428,499.81	0.00	
<b>Materiales y Suministros</b>	<b>1,543,088.00</b>	<b>670,143.52</b>	<b>2,213,231.52</b>	<b>2,213,231.52</b>	<b>2,213,231.52</b>	<b>0.00</b>	
Materiales de Administración, Emisión de Documentos y Artículos Oficiales	529,350.00	516,518.05	1,045,868.05	1,045,868.05	1,045,868.05	0.00	
Alimentos y Utensilios	266,360.00	(20,597.55)	245,762.45	245,762.45	245,762.45	0.00	
Materiales Primas y Materiales de Producción y Comercialización	0.00	0.00	0.00	0.00	0.00	0.00	
Materiales y Artículos de Construcción y de Reparación	100,412.00	(67,418.54)	32,993.46	32,993.46	32,993.46	0.00	
Productos Químicos, Farmacéuticos y de Laboratorio	174,982.00	118,689.43	293,671.43	293,671.43	293,671.43	0.00	
Combustibles, Lubricantes y Aditivos	91,800.00	148,200.00	240,000.00	240,000.00	240,000.00	0.00	
Vestuario, Blancos, Prendas de Profesión y Artículos Deportivos	204,000.00	(42,408.58)	161,591.44	161,591.44	161,591.44	0.00	
Materiales y Suministros Para Seguridad	0.00	0.00	0.00	0.00	0.00	0.00	
Herramientas, Reposiciones y Accesorios Menores	176,184.00	17,160.69	193,344.69	193,344.69	193,344.69	0.00	
<b>Servicios Generales</b>	<b>2,761,526.00</b>	<b>4,879,836.61</b>	<b>7,641,362.61</b>	<b>7,641,362.61</b>	<b>6,927,362.48</b>	<b>0.00</b>	
Servicios Básicos	352,285.00	382,008.01	734,294.01	734,294.01	734,294.01	0.00	
Servicios de Arrendamiento	165,604.00	104,086.11	269,690.11	269,690.11	269,690.11	0.00	
Servicios Profesionales, Científicos, Técnicos y Otros Servicios	937,068.00	1,617,431.36	2,554,499.36	2,554,499.36	1,840,639.23	0.00	
Servicios Financieros, Bancarios y Comerciales	84,808.00	(56,420.97)	28,387.03	28,387.03	28,387.03	0.00	
Servicios de Instalación, Reparación, Mantenimiento y Conservación	299,592.00	3,380,904.95	3,680,496.95	3,680,496.95	3,680,496.95	0.00	
Servicios de Comunicación, Social y Publicidad	170,778.00	(119,912.00)	50,866.00	50,866.00	50,866.00	0.00	
Servicios de Traslado y Viáticos	550,680.00	(471,791.00)	78,889.00	78,889.00	78,889.00	0.00	
Servicios Oficiales	72,000.00	(63,855.00)	8,345.00	8,345.00	8,345.00	0.00	
Otros Servicios Generales	128,890.00	106,995.15	235,875.15	235,875.15	235,875.15	0.00	
<b>Transferencias, Asignaciones, Subsidios y Otros Ayudas</b>	<b>0.00</b>	<b>0.00</b>	<b>0.00</b>	<b>0.00</b>	<b>0.00</b>	<b>0.00</b>	
Transferencias Internas y Asignaciones al Sector Público	0.00	0.00	0.00	0.00	0.00	0.00	
Transferencias al Resto del Sector Público	0.00	0.00	0.00	0.00	0.00	0.00	
Subsidios y Subvenciones	0.00	0.00	0.00	0.00	0.00	0.00	
Ayudas Sociales	0.00	0.00	0.00	0.00	0.00	0.00	
Pensiones y Jubilaciones	0.00	0.00	0.00	0.00	0.00	0.00	
Transferencias a Fideicomisos, Mandatos y Otros Análogos	0.00	0.00	0.00	0.00	0.00	0.00	
Transferencias a la Seguridad Social	0.00	0.00	0.00	0.00	0.00	0.00	
Donativos	0.00	0.00	0.00	0.00	0.00	0.00	
Transferencias al Exterior	0.00	0.00	0.00	0.00	0.00	0.00	
<b>Bienes Muebles, Inmuebles e Intangibles</b>	<b>0.00</b>	<b>164,710.48</b>	<b>164,710.48</b>	<b>164,710.48</b>	<b>164,710.48</b>	<b>0.00</b>	
Mobiliario y Equipo de Administración	0.00	31,349.21	31,349.21	31,349.21	31,349.21	0.00	
Mobiliario y Equipo Educativo y Recreativo	0.00	106,488.00	106,488.00	106,488.00	106,488.00	0.00	



**CUENTA PÚBLICA 2020**  
**Estado Analítico del Ejercicio del Presupuesto de Egresos**  
**Clasificación por Objeto del Gasto (Capítulo y Concepto)**  
**Del 1o. de enero al 31 de diciembre de 2020**  
**(Pesos)**


**ENTE PÚBLICO: INSTITUTO TECNOLÓGICO SUPERIOR DE CHAMPOTÓN**

Concepto	Egresos					Subejercicio
	Aprobada	Ampliaciones (Reducciones)	Modificado	Devengado	Pagado	
	1	2	3=(1+2)	4	5	6=(3-4)
Equipo e Instrumental Médico y de Laboratorio	0.00	26,873.27	26,873.27	26,873.27	26,873.27	0.00
Veículos y Equipo de Transporte	0.00	0.00	0.00	0.00	0.00	0.00
Equipo de Defensa y Seguridad	0.00	0.00	0.00	0.00	0.00	0.00
Maquinaria, Otros Equipos y Herramientas	0.00	0.00	0.00	0.00	0.00	0.00
Activos Biológicos	0.00	0.00	0.00	0.00	0.00	0.00
Bienes Inmuebles	0.00	0.00	0.00	0.00	0.00	0.00
Activos Intangibles	0.00	0.00	0.00	0.00	0.00	0.00
<b>Inversión Pública</b>	<b>0.00</b>	<b>0.00</b>	<b>0.00</b>	<b>0.00</b>	<b>0.00</b>	<b>0.00</b>
Obra Pública en Bienes de Dominio Público	0.00	0.00	0.00	0.00	0.00	0.00
Obra Pública en Bienes Propios	0.00	0.00	0.00	0.00	0.00	0.00
Proyectos Productivos y Acciones de Fomento	0.00	0.00	0.00	0.00	0.00	0.00
<b>Inversiones Financieras y Otras Provisiones</b>	<b>0.00</b>	<b>0.00</b>	<b>0.00</b>	<b>0.00</b>	<b>0.00</b>	<b>0.00</b>
Inversiones Para el Fomento de Actividades Productivas	0.00	0.00	0.00	0.00	0.00	0.00
Acciones y Participaciones de Capital	0.00	0.00	0.00	0.00	0.00	0.00
Compra de Títulos y Valores	0.00	0.00	0.00	0.00	0.00	0.00
Concesión de Préstamos	0.00	0.00	0.00	0.00	0.00	0.00
Inversiones en Fideicomisos, Mandatos y Otros Análogos	0.00	0.00	0.00	0.00	0.00	0.00
Otras Inversiones Financieras	0.00	0.00	0.00	0.00	0.00	0.00
Provisiones para Contingencias y Otras Erogaciones Especiales	0.00	0.00	0.00	0.00	0.00	0.00
<b>Participaciones y Aportaciones</b>	<b>0.00</b>	<b>0.00</b>	<b>0.00</b>	<b>0.00</b>	<b>0.00</b>	<b>0.00</b>
Participaciones	0.00	0.00	0.00	0.00	0.00	0.00
Aportaciones	0.00	0.00	0.00	0.00	0.00	0.00
Convenios	0.00	0.00	0.00	0.00	0.00	0.00
<b>Deuda Pública</b>	<b>0.00</b>	<b>0.00</b>	<b>0.00</b>	<b>0.00</b>	<b>0.00</b>	<b>0.00</b>
Amortización de la Deuda Pública	0.00	0.00	0.00	0.00	0.00	0.00
Intereses de la Deuda Pública	0.00	0.00	0.00	0.00	0.00	0.00
Comisiones de la Deuda Pública	0.00	0.00	0.00	0.00	0.00	0.00
Gastos de la Deuda Pública	0.00	0.00	0.00	0.00	0.00	0.00
Costo por Coberturas	0.00	0.00	0.00	0.00	0.00	0.00
Apoyos Financieros	0.00	0.00	0.00	0.00	0.00	0.00
Adeudos de Ejercicios Fiscales Anteriores (Adefas)	0.00	0.00	0.00	0.00	0.00	0.00
<b>Total del Gasto</b>	<b>44,632,020.00</b>	<b>5,855,825.62</b>	<b>50,485,945.62</b>	<b>50,485,945.62</b>	<b>49,772,145.49</b>	<b>0.00</b>

ELABORÓ

  
**L.A.C. GASPAR ALBERTO VÁZQUEZ KUC**  
**SUBDIRECTOR DE ADMINISTRACIÓN Y FINANZAS**

AUTORIZÓ


  
**MTRO. MANUEL ANTONIO PÉREZ URIBE**  
**DIRECTOR GENERAL**

**CUENTA PÚBLICA 2020**  
**Clasificación Funcional (Finalidad y Función)**  
**Del 1o. de enero al 31 de diciembre de 2020**  
**(Pésos)**

**ENTE PÚBLICO: INSTITUTO TECNOLÓGICO SUPERIOR DE CHAMPOTÓN**


Categoría	Ente					Saldo
	Aprobada	Aplicaciones (Recursos)	Modificada	Diferencia	Pagada	
	1	2	3=(1+2)	4	5	6=(3-5)
<b>Gobierno</b>	0.00	0.00	0.00	0.00	0.00	0.00
Legislación	0.00	0.00	0.00	0.00	0.00	0.00
Justicia	0.00	0.00	0.00	0.00	0.00	0.00
Dirección de la Política de Gobierno	0.00	0.00	0.00	0.00	0.00	0.00
Relaciones Exteriores	0.00	0.00	0.00	0.00	0.00	0.00
Asuntos Financieros y Hacendarios	0.00	0.00	0.00	0.00	0.00	0.00
Seguridad Nacional	0.00	0.00	0.00	0.00	0.00	0.00
Asuntos de Orden Público y de Seguridad Interior	0.00	0.00	0.00	0.00	0.00	0.00
Otros Servicios Generales	0.00	0.00	0.00	0.00	0.00	0.00
<b>Desarrollo Social</b>	44,632,020.00	5,853,925.82	50,485,945.82	50,485,945.82	49,772,145.49	0.00
Protección Ambiental	0.00	0.00	0.00	0.00	0.00	0.00
Vivienda y Servicios a la Comunidad	0.00	0.00	0.00	0.00	0.00	0.00
Salud	0.00	0.00	0.00	0.00	0.00	0.00
Recreación, Cultura y Otras Actividades Sociales	0.00	0.00	0.00	0.00	0.00	0.00
Educación	44,632,020.00	5,853,925.82	50,485,945.82	50,485,945.82	49,772,145.49	0.00
Protección Social	0.00	0.00	0.00	0.00	0.00	0.00
Otros Asuntos Sociales	0.00	0.00	0.00	0.00	0.00	0.00
<b>Desarrollo Económico</b>	0.00	0.00	0.00	0.00	0.00	0.00
Asuntos Académicos, Científicos y Laborales en General	0.00	0.00	0.00	0.00	0.00	0.00
Agricultura, Silvicultura, Pesca y Caza	0.00	0.00	0.00	0.00	0.00	0.00
Combustibles y Energía	0.00	0.00	0.00	0.00	0.00	0.00
Minería, Manufacturas y Construcción	0.00	0.00	0.00	0.00	0.00	0.00
Transporte	0.00	0.00	0.00	0.00	0.00	0.00
Comunicaciones	0.00	0.00	0.00	0.00	0.00	0.00
Turismo	0.00	0.00	0.00	0.00	0.00	0.00
Ciencia, Tecnología e Innovación	0.00	0.00	0.00	0.00	0.00	0.00
Otros Industrias y Otros Asuntos Económicos	0.00	0.00	0.00	0.00	0.00	0.00
<b>Otros no Clasificados en Funciones Anteriores</b>	0.00	0.00	0.00	0.00	0.00	0.00
Transacciones de la Deuda Pública / Costo Financiero de la Deuda	0.00	0.00	0.00	0.00	0.00	0.00
Transferencias, Participaciones y Aportaciones entre Diferentes Niveles y Órganos de Gobierno	0.00	0.00	0.00	0.00	0.00	0.00
Manejo del Sistema Financiero	0.00	0.00	0.00	0.00	0.00	0.00
Acordos de Ejecución Plazadas Anteriores	0.00	0.00	0.00	0.00	0.00	0.00
<b>Total del Gasto</b>	<b>44,632,020.00</b>	<b>5,853,925.82</b>	<b>50,485,945.82</b>	<b>50,485,945.82</b>	<b>49,772,145.49</b>	<b>0.00</b>

ELABORÓ



L.A.C. GASPAR ALBERTO VAZQUEZ RUC  
 SUBDIRECTOR DE ADMINISTRACIÓN Y FINANZAS

AUTORIZÓ




MTR. MANUEL ANTONIO PÉREZ URIBE  
 DIRECTOR GENERAL

CUENTA PÚBLICA 2020  
 Endeudamiento Neto  
 Del 1o. de enero al 31 de diciembre de 2020  
 (Pesos)

ENTE PÚBLICO: INSTITUTO TECNOLÓGICO SUPERIOR DE CHAMPOTÓN


Identificación de Crédito o Instrumento	Colocación	Amortización	Endeudamiento Neto
	A	B	C = A - B
<b>Créditos Bancarios</b>			
0	0.00	0.00	0.00
<b>Total Créditos Bancarios</b>	<b>0.00</b>	<b>0.00</b>	<b>0.00</b>
<b>Otros Instrumentos de Deuda</b>			
<b>Total Otros Instrumentos de Deuda</b>			
<b>TOTAL</b>	<b>0.00</b>	<b>0.00</b>	<b>0.00</b>

ELABORÓ



L.A.C. GASPAR ALBERTO VAZQUEZ KUC  
 SUBDIRECTOR DE ADMINISTRACIÓN Y FINANZAS

AUTORIZO





MTRO. MANUEL ANTONIO PÉREZ URIBE  
 DIRECTOR GENERAL

**CUENTA PÚBLICA 2020**  
**Intereses de la Deuda**  
**Del 1o. de enero al 31 de diciembre de 2020**  
**(Pesos)**

**ENTE PÚBLICO: INSTITUTO TECNOLÓGICO SUPERIOR DE CHAMPOTÓN**

Identificación de Crédito o Instrumento	Devengado	Pagado
<b>Créditos Bancarios</b>		
0	0.00	0.00
<b>Total Créditos Bancarios:</b>	<b>0.00</b>	<b>0.00</b>
<b>Otros Instrumentos de Deuda</b>		
<b>Total Otros Instrumentos de Deuda:</b>		
<b>TOTAL:</b>	<b>0.00</b>	<b>0.00</b>

ELABORÓ  
  
 L.A.C. GASPAR ALBERTO VÁZQUEZ  
 KUC  
 SUBDIRECTOR DE  
 ADMINISTRACIÓN Y FINANZAS

AUTORIZÓ  
  
 MTRO. MANUEL ANTONIO PÉREZ  
 URIBÉ  
 DIRECTOR GENERAL

**CUENTA PÚBLICA 2020**  
**Indicadores de Postura Fiscal**  
**Del 1o. de enero al 31 de diciembre de 2020**  
**(Pesos)**

**ENTE PÚBLICO: INSTITUTO TECNOLÓGICO SUPERIOR DE CHAMPOTÓN**

Concepto	Estimado	Devengado	Pagado <sup>1</sup>
<b>I. Ingresos Presupuestarios (I=1+2)</b>	<b>44,632,020.00</b>	<b>50,485,945.60</b>	<b>50,485,945.60</b>
1. Ingresos del Gobierno de la Entidad Federativa <sup>1</sup>	0.00	0.00	0.00
2. Ingresos del Sector Paraestatal <sup>1</sup>	44,632,020.00	50,485,945.60	50,485,945.60
<b>II. Egresos Presupuestarios (II=3+4)</b>	<b>44,632,020.00</b>	<b>50,485,945.62</b>	<b>49,772,145.49</b>
3. Egresos del Gobierno de la Federativa <sup>2</sup>	0.00	0.00	0.00
4. Egresos del Sector Paraestatal <sup>2</sup>	44,632,020.00	50,485,945.62	49,772,145.49
<b>III. Balance Presupuestario (Superávit o Déficit) (III=I - II)</b>	<b>0.00</b>	<b>(0.02)</b>	<b>713,800.11</b>

Concepto	Estimado	Devengado	Pagado <sup>3</sup>
<b>III. Balance presupuestario (Superávit o Déficit)</b>	<b>0.00</b>	<b>(0.02)</b>	<b>713,800.11</b>
<b>IV. Intereses, Comisiones y Gastos de la Deuda</b>	<b>0.00</b>	<b>0.00</b>	<b>0.00</b>
<b>V. Balance Primario (Superávit o Déficit) (V= III - IV)</b>	<b>0.00</b>	<b>(0.02)</b>	<b>713,800.11</b>


Concepto	Estimado	Devengado	Pagado <sup>3</sup>
<b>A. Financiamiento</b>	<b>0.00</b>	<b>0.00</b>	<b>0.00</b>
<b>B. Amortización de la deuda</b>	<b>0.00</b>	<b>0.00</b>	<b>0.00</b>
<b>C. Endéudamiento ó desendeudamiento (C= A - B)</b>	<b>0.00</b>	<b>0.00</b>	<b>0.00</b>

1. Los Ingresos que se presentan son los ingresos presupuestarios totales sin incluir los ingresos por financiamientos. Los Ingresos del Gobierno de la Entidad Federativa corresponden a los del Poder Ejecutivo, Legislativo Judicial y Autónomos

2. Los egresos que se presentan son los egresos presupuestarios totales sin incluir los egresos por amortización. Los egresos del Gobierno de la Entidad Federativa corresponden a los del Poder Ejecutivo, Legislativo, Judicial y Órganos Autónomos


3. Para Ingresos se reportan los ingresos recaudados; para egresos se reportan los egresos pagados

ELABORÓ



L.A.C. GASPAR ALBERTO VAZQUEZ  
 KUC  
 SUBDIRECTOR DE ADMINISTRACIÓN  
 Y FINANZAS

AUTORIZO



MTRO. MANUEL ANTONIO PÉREZ  
 URIBE  
 DIRECTOR GENERAL

**CUENTA PÚBLICA 2020**  
**Gasto por Categoría Programática**  
**Del 1o. de enero al 31 de diciembre de 2020**  
**(Pesos)**

**ENTE PÚBLICO: INSTITUTO TECNOLÓGICO SUPERIOR DE CHAMPOTÓN**

Concepto	Egresos					
	Aprobado 1	Ampliaciones/ Reducciones 2	Modificado 3=(1+2)	Devengado 4	Pagado 5	Subejercicio 6=(3-4)
Programas	44,632,020.00	5,853,925.62	50,485,945.62	50,485,945.62	49,772,145.49	0.00
Subsidios: Sector Social y Privado o Entidades Federativas y Municipios	0.00	0.00	0.00	0.00	0.00	0.00
Sujetos a Reglas de Operación	0.00	0.00	0.00	0.00	0.00	0.00
Otros Subsidios	0.00	0.00	0.00	0.00	0.00	0.00
Desempeño de las Funciones:	44,632,020.00	5,853,925.62	50,485,945.62	50,485,945.62	49,772,145.49	0.00
Prestación de Servicios Públicos	44,632,020.00	5,853,925.62	50,485,945.62	50,485,945.62	49,772,145.49	0.00
Provisión de Bienes Públicos	0.00	0.00	0.00	0.00	0.00	0.00
Planeación, seguimiento y evaluación de políticas públicas	0.00	0.00	0.00	0.00	0.00	0.00
Promoción y fomento	0.00	0.00	0.00	0.00	0.00	0.00
Regulación y supervisión	0.00	0.00	0.00	0.00	0.00	0.00
Funciones de las Fuerzas Armadas (Únicamente Gobierno Federal)	0.00	0.00	0.00	0.00	0.00	0.00
Específicos	0.00	0.00	0.00	0.00	0.00	0.00
Proyectos de Inversión	0.00	0.00	0.00	0.00	0.00	0.00
Administrativos y de Apoyo:	0.00	0.00	0.00	0.00	0.00	0.00
Apoyo al proceso presupuestario y para mejorar la eficiencia institucional	0.00	0.00	0.00	0.00	0.00	0.00
Apoyo a la función pública y al mejoramiento de la función	0.00	0.00	0.00	0.00	0.00	0.00
Operaciones Ajenas	0.00	0.00	0.00	0.00	0.00	0.00
Compromisos	0.00	0.00	0.00	0.00	0.00	0.00
Obligaciones de Cumplimiento de resolución jurisdiccional	0.00	0.00	0.00	0.00	0.00	0.00
Desastres Naturales	0.00	0.00	0.00	0.00	0.00	0.00
Obligaciones	0.00	0.00	0.00	0.00	0.00	0.00
Pensiones y Jubilaciones	0.00	0.00	0.00	0.00	0.00	0.00
Aportaciones a la seguridad social	0.00	0.00	0.00	0.00	0.00	0.00
Aportaciones a fondos de estabilización	0.00	0.00	0.00	0.00	0.00	0.00
Aportaciones a fondos de inversión y reestructura de pensiones	0.00	0.00	0.00	0.00	0.00	0.00
Programas de Gasto Federalizado (Gobierno Federal)	0.00	0.00	0.00	0.00	0.00	0.00
Gasto Federalizado	0.00	0.00	0.00	0.00	0.00	0.00
Participaciones a entidades federativas y municipios	0.00	0.00	0.00	0.00	0.00	0.00
Costo financiero, deuda o apoyos a deudores y ahorradores de la banca	0.00	0.00	0.00	0.00	0.00	0.00
Adeudos de ejercicios fiscales anteriores	0.00	0.00	0.00	0.00	0.00	0.00
<b>Total Del Gasto</b>	<b>44,632,020.00</b>	<b>5,853,925.62</b>	<b>50,485,945.62</b>	<b>50,485,945.62</b>	<b>49,772,145.49</b>	<b>0.00</b>

ELABORÓ

L.A.C. GASPAR ALBERTO VAZQUEZ KUC  
 SUBDIRECTOR DE ADMINISTRACIÓN Y FINANZAS

AUTORIZÓ

MTR. MANUEL ANTONIO PÉREZ URIBE  
 DIRECTOR GENERAL

---


PROGRAMAS Y PROYECTOS DE INVERSION  
INSTITUTO TECNOLÓGICO SUPERIOR DE CHAMPOTÓN

---

PROGRAMAS Y PROYECTOS DE INVERSION  
AL 31 DE DICIEMBRE 2020.

Para este trimestre el Instituto Tecnológico Superior de Champotón  
no tiene programas y proyectos de inversión

Reviso

  
L.A.C. Gaspar Alberto Vazquez Kuc  
Subdirector de Administración y  
Finanzas

Autorizó

  
M.C. Manuel Antonio Pérez Uribe  
Director General



**PODER EJECUTIVO DEL ESTADO DE CAMPECHE**  
**SECRETARÍA DE LA CONTRALORÍA**  
**Presupuesto de Egresos 2020**  
**Evaluación del Presupuesto Basado en Resultados (PbR)**  
**Resultado de los Indicadores Estratégicos y de Gestión**



PAGINAS: 1/2

Trimestre: Octubre - Diciembre

**DATOS DEL PROGRAMA:**

Ramo Administrativo: 20 Organismos Públicos Descentralizados  
 Denominación del Programa: 107 Educación Superior Tecnológica en el Estado de Campeche

Símbolo	Descripción	Número del Indicador	Fórmula	Tip. Dim.Fin.	U. de M.	Meta Programada del Trimestre			Resultado Alcanzado del Trimestre			Unidad Responsable del Programa	Causa de Desviación	Resultados Acumulados al Trimestre	
						Variable 1	Variable 2	Meta	Variable 1	Variable 2	Resultado				
C472	Servicio Educativo Integral y de Calidad proporcional	110	Porcentaje de alumnos atendidos en el Instituto	(Número alumnos atendidos / Total de la Matrícula) x100	GESTION	Educativo	489	Por ciento	497	100.00	642.00	1,500.00	64.43	SERVICIOS ESCOLARES	100.00
C472.A2417	Acciones para la calidad pedagógica y docente	109	Porcentaje de acciones de calidad pedagógica y docente en el IITESHAM	(Número de acciones de calidad pedagógica y docente realizadas / Número de acciones para la calidad pedagógica y docente programadas) x100	GESTION	Educativo	489	Por ciento	497	100.00	2.00	2.00	100.00	CALIDAD	100.00
C472.A198	Ejecución de planes que permitan el acceso, permanencia y conclusión de los estudiantes de Educación Superior	1181	Porcentaje de alumnos beneficiados del Instituto	(Número de alumnos beneficiados / Total de la Matrícula) x100	GESTION	Educativo	489	Por ciento	497	100.00	231.00	1,500.00	14.83	SERVICIOS ESCOLARES	53.94
C472.A196	Accesibilidad e inclusión de los programas educativos	1182	Porcentaje de programas educativos accesibles	(Número de programas educativos accesibles / Total de programas educativos de la institución) x100	GESTION	Educativo	489	Por ciento	497	100.00	5.00	5.00	0.06	CALIDAD	0.29
C472.A201	Construcción y actualización de los diversos Sistemas de Gestión establecidos por la institución	1183	Porcentaje de certificaciones obtenidas del IITESHAM	(Certificados obtenidos / Total de certificados programados) x100	GESTION	Educativo	489	Por ciento	497	100.00	4.00	4.00	100.00	CALIDAD	100.00
C472.A665	Fortalecimiento de la planta docente y Administrativa	1184	Porcentaje de cursos y/o talleres de actualización impartidos	(Cursos y/o talleres de actualización impartidos / Cursos y/o talleres de actualización programados) x100	GESTION	Educativo	489	Por ciento	497	100.00	6.00	6.00	0.06	RECURSOS HUMANOS	100.00
C472.A374	Participar en eventos que promuevan el desarrollo de diversas habilidades que permitan contribuir a la formación integral del alumno	1185	Porcentaje de alumnos que participan en eventos	(Número de alumnos que participan en eventos / Total de la matrícula) x100	GESTION	Educativo	489	Por ciento	497	100.00	30.00	670.00	42.58	CALIDAD	30.00
C473	Investigación Institucional con diversos niveles productivos	1151	Porcentaje de alumnos beneficiados con la vinculación	(Total de alumnos beneficiados / Total de la matrícula) x100	GESTION	Educativo	489	Por ciento	497	100.00	220.00	1,200.00	18.33	PLANIFICACIÓN Y VINCULACIÓN	32.81
C473.A631	Realización de actividades que vinculen a la institución con el sector público, privado y social	1157	Porcentaje de actividades realizadas	(Número de actividades realizadas / Número de actividades programadas) x100	GESTION	Educativo	489	Por ciento	497	100.00	1.00	1.00	33.33	VINCULACIÓN	08.84
C473.A639	Realización del Servicio Social, prácticas profesionales y prácticas profesionales que permitan al alumno aplicar sus conocimientos en los diversos sectores	1168	Porcentaje de alumnos en servicio social, residencia y prácticas profesionales	(Alumnos en servicio social, residencia y prácticas profesionales / Alumnos que deben realizar servicio social, residencia y prácticas profesionales) x100	GESTION	Educativo	489	Por ciento	497	100.00	140.00	140.00	100.00	VINCULACIÓN	100.00
C473.A647	Desarrollo de Proyectos investigativos y de investigación que permitan contribuir al desarrollo del sector productivo	1167	Porcentaje de Proyectos que contribuyen al sector productivo	(Proyectos elaborados que contribuyen al sector productivo / Total de proyectos programados) x100	GESTION	Educativo	489	Por ciento	497	100.00	0.00	0.00	0.00	ACADEMICA	100.00

rp:ResultadoIndicadores.

FECHA: 24/01/2021 05:20:48 p. m.

*Handwritten mark*

*Handwritten signature*





PODER EJECUTIVO DEL ESTADO DE CAMPECHE

SECRETARÍA DE LA CONTRALORÍA

Presupuesto de Egresos 2020

Evaluación del Presupuesto Basado en Resultados (PbR)

Resultado de los Indicadores Estratégicos y de Gestión



PAGINAS: 2/2

Trimestre: Octubre - Diciembre



M.C. MARIO HUMBERTO DE LA CRUZ CIMA

SUBDIRECTOR DE PLANEACION Y  
VINCUALCION

Enlace Responsable



MTRO. MANUEL ANTONIO PEREZ URIBE

DIRECTOR GENERAL


Titular de la Dependencia y/o Entidad

**CUENTA PÚBLICA 2020**  
**Relación de Cuentas Bancarias productivas específicas**

**ENTE PÚBLICO: INSTITUTO TECNOLÓGICO SUPERIOR DE CHAMPOTÓN**


Fondo Programa o Convenio	Datos de la Cuenta	
	Institución Bancaria	Número de Cuenta
ESTATAL 2019	BANCOMER	0112741989
FEDERAL	BANCOMER	0153669874
FAM2018	BANCOMER	0111736205
ESTATAL 2020	BANCOMER	0114600320
GASTO DE OPERACION COMPLEMENTO 2020	BANCOMER	0115275342
INGRESOS PROPIOS	BANAMEX	46230045194
INGRESOS PROPIOS	BANCOMER	0114600576
CONVENIO	HSBC	4057251373

ELABORÓ



L.A.C. GASPAR ALBERTO VAZQUEZ KUC  
 SUBDIRECTOR DE ADMINISTRACIÓN Y  
 FINANZAS

AUTORIZÓ




MTR. MANUEL ANTONIO PEREZ URIBE  
 DIRECTOR GENERAL

**CUENTA PÚBLICA 2020**  
**Formato del Ejercicio y Destino de Gasto Federalizado y Reintegros**

**ENTE PÚBLICO: INSTITUTO TECNOLÓGICO SUPERIOR DE CHAMPOTÓN**


Formato del ejercicio y destino de gasto federalizado y reintegros Anual				
Programa o Fondo	Destino de los Recursos	Ejercicio		Reintegro
		DEVENGADO	PAGADO	
0	0	0.00	0.00	0.00

ELABORÓ



\_\_\_\_\_  
 L.A.C. GASPAR ALBERTO VAZQUEZ  
 KUC  
 SUBDIRECTOR DE ADMINISTRACIÓN  
 Y FINANZAS

AUTORIZO



\_\_\_\_\_  
 MTRO. MANUEL ANTONIO PÉREZ  
 URIBE  
 DIRECTOR

RELACIÓN DE ESQUEMAS BURSÁTILES Y DE COBERTURAS FINANCIERAS

Ente Público: INSTITUTO TECNOLÓGICO SUPERIOR DE CHAMPOTÓN  
del 01 de Enero al 31 de Diciembre 2020


---

En este trimestre No hay Relación de Esquemas Bursátiles y de Cobertura Financiera  
para el Instituto Tecnológico Superior de Champotón



---

L.C.A. Gaspar Alberto Vázquez Kuc  
Subdirector de Administración y Finanzas



---

M.C. Manuel Antonio Pérez Uribe  
Director General

CUENTA PÚBLICA 2020  
Clasificación Económica de los Ingresos, de los Gastos y del Financiamiento  
Versión Analítica  
Del 1o. de enero al 31 de diciembre de 2020  
(Pesos)

ENTE PÚBLICO: INSTITUTO TECNOLÓGICO SUPERIOR DE CHAMPOTÓN

Código	Concepto	Importe
<b>1</b>	<b>INGRESOS</b>	
<b>1.1</b>	<b>INGRESOS CORRIENTES</b>	<b>50,485,945.60</b>
1.1.1	Impuestos	0.00
1.1.1.1	Impuestos sobre el ingreso, las utilidades y las ganancias de capital	0.00
1.1.1.1.1	De personas físicas	0.00
1.1.1.1.2	De empresas y otras corporaciones (personas morales)	0.00
1.1.1.1.3	No clasificables	0.00
1.1.1.2	Impuestos sobre nómina y la fuerza de trabajo	0.00
1.1.1.3	Impuestos sobre la propiedad	0.00
1.1.1.4	Impuestos sobre los bienes y servicios	0.00
1.1.1.5	Impuestos sobre el comercio y las transacciones internacionales/comercio exterior	0.00
1.1.1.6	Impuestos ecológicos	0.00
1.1.1.7	Impuestos a los rendimientos petroleros	0.00
1.1.1.8	Otros impuestos	0.00
1.1.1.9	Accesorios	0.00
1.1.2	Contribuciones a la Seguridad Social	0.00
1.1.2.1	Contribuciones de los empleados	0.00
1.1.2.2	Contribuciones de los empleadores	0.00
1.1.2.3	Contribuciones de los trabajadores por cuenta propia o no empleados	0.00
1.1.2.4	Contribuciones no clasificables	0.00
1.1.3	Contribuciones de Mejoras	0.00
1.1.4	Derechos y Productos y Aprovechamientos Corrientes	0.00
1.1.4.1	Derechos no incluidos en otros conceptos	0.00
1.1.4.2	Productos corrientes no incluidos en otros conceptos	0.00
1.1.4.3	Aprovechamientos corrientes no incluidos en otros conceptos	0.00
1.1.5	Rentas de la Propiedad	0.00
1.1.5.1	Intereses	0.00
1.1.5.1.1	Internos	0.00
1.1.5.1.2	Externos	0.00
1.1.5.2	Dividendos y réditos de las cuasiasociudades	0.00
1.1.5.3	Arrendamientos de tierras y terrenos	0.00
1.1.5.4	Otros	0.00
1.1.6	Ventas de Bienes y Servicios de Entidades del Gobierno General/Ingreso de Explotación de Entidades Empresariales	1,263,879.62
1.1.6.1	Ventas de establecimientos no de mercado	1,263,800.24
1.1.6.2	Ventas de establecimientos de mercado	0.00
1.1.6.3	Derechos administrativos	79.38
1.1.7	Subsidios y Subvenciones Recibidos por Entidades Empresariales Públicas	26,562,969.00
1.1.7.1	Subsidios y Subvenciones recibidos por entidades empresariales públicas no financieras	26,562,969.00
1.1.7.2	Subsidios y Subvenciones recibidos por entidades empresariales públicas financieras	0.00
1.1.8	Transferencias, Asignaciones y Donativos Corrientes Recibidos	22,659,096.98
1.1.8.1	Del sector privado	0.00
1.1.8.2	Del sector público	22,659,096.98
1.1.8.2.1	De la Federación	0.00
1.1.8.2.2	De Entidades Federativas	0.00
1.1.8.2.3	De Municipios	22,659,096.98
1.1.8.3	Del sector externo	0.00
1.1.8.3.1	De gobiernos extranjeros	0.00
1.1.8.3.2	De organismos internacionales	0.00
1.1.8.3.3	Del sector privado externo	0.00
1.1.9	Participaciones	0.00
<b>1.2</b>	<b>INGRESOS DE CAPITAL</b>	<b>0.00</b>
1.2.1	Venta (Disposición) de Activos	0.00
1.2.1.1	Venta de activos fijos	0.00
1.2.1.2	Venta de objetos de valor	0.00
1.2.1.3	Venta de activos no producidos	0.00
1.2.2	Disminución de Existencias	0.00
1.2.2.1	Materiales y suministros	0.00
1.2.2.2	Materias Primas	0.00
1.2.2.3	Trabajos en curso	0.00
1.2.2.4	Bienes terminados	0.00
1.2.2.5	Bienes para venta	0.00
1.2.2.6	Bienes en tránsito	0.00
1.2.2.7	Existencia de material de seguridad y defensa	0.00
1.2.3	Incremento de la Depreciación, Amortización, Estimaciones y Provisiones Acumuladas	0.00
1.2.3.1	Depreciación y amortización	0.00
1.2.3.2	Estimaciones por deterioro de inventarios	0.00
1.2.3.3	Otras estimaciones por pérdida o deterioro	0.00
1.2.3.4	Provisiones	0.00
1.2.4	Transferencias, Asignaciones y Donativos de Capital Recibidos	0.00
1.2.4.1	Del sector privado	0.00
1.2.4.2	Del sector público	0.00
1.2.4.2.1	De la Federación	0.00

**CUENTA PÚBLICA 2020**  
**Clasificación Económica de los Ingresos, de los Gastos y del Financiamiento**  
**Versión Analítica**  
**Del 1o. de enero al 31 de diciembre de 2020**  
**(Pesos)**

<b>Código</b>	<b>Concepto</b>	<b>Importe</b>
1.2.4.2.2	De Entidades Federativas	0.00
1.2.4.2.3	De Municipios	0.00
1.2.4.3	Del sector externo	0.00
1.2.4.3.1	De gobiernos extranjeros	0.00
1.2.4.3.2	De organismos internacionales	0.00
1.2.4.3.3	Del sector privado externo	0.00
1.2.5	<b>Recuperación de Inversiones Financieras Realizadas con Fines De Política</b>	<b>0.00</b>
1.2.5.1	Venta de Acciones y participaciones de capital adquiridas con fines de política	0.00
1.2.5.2	Valores representativos de deuda adquiridos con fines de política	0.00
1.2.5.3	Venta de obligaciones negociables adquiridas con fines de política	0.00
1.2.5.4	Recuperación de préstamos realizados con fines de política	0.00
<b>TOTAL DE INGRESOS</b>		<b>50,485,945.60</b>
<b>2</b>	<b>GASTOS</b>	
<b>2.1</b>	<b>GASTOS CORRIENTES</b>	<b>49,607,435.01</b>
<b>2.1.1</b>	<b>Gastos de Consumo de los Entes del Gobierno General/Gastos de Explotación de las Entidades Empresariales</b>	<b>49,607,435.01</b>
2.1.1.1	Remuneraciones	40,466,841.01
2.1.1.2	Compra de bienes y servicios	9,140,594.00
2.1.1.3	Variación de existencias (Disminución (+) Incremento (-))	0.00
2.1.1.4	Depreciación y amortización	0.00
2.1.1.5	Estimaciones por deterioro de inventarios	0.00
2.1.1.6	Impuestos sobre los productos, la producción y las importaciones de las entidades empresariales	0.00
2.1.2	<b>Prestaciones de la Seguridad Social</b>	<b>0.00</b>
2.1.3	<b>Gastos de la Propiedad</b>	<b>0.00</b>
2.1.3.1	Intereses	0.00
2.1.3.1.1	Intereses de la deuda interna	0.00
2.1.3.1.2	Intereses de la deuda externa	0.00
2.1.3.2	Gastos de la propiedad distintos de intereses	0.00
2.1.3.2.1	Dividendos y retiros de las cuasiasociaciones	0.00
2.1.3.2.2	Arrendamientos de tierras y terrenos	0.00
2.1.4	<b>Subsidios y Subvenciones a Empresas</b>	<b>0.00</b>
2.1.4.1	A entidades empresariales del sector privado	0.00
2.1.4.1.1	A entidades empresariales no financieras	0.00
2.1.4.1.2	A entidades empresariales financieras	0.00
2.1.4.2	A entidades empresariales del sector público	0.00
2.1.4.2.1	A entidades empresariales no financieras	0.00
2.1.4.2.2	A entidades empresariales financieras	0.00
2.1.5	<b>Transferencias, Asignaciones y Donativos Corrientes Otorgados</b>	<b>0.00</b>
2.1.5.1	Al sector privado	0.00
2.1.5.2	Al sector público:	0.00
2.1.5.2.1	A la Federación	0.00
2.1.5.2.2	A las Entidades Federativas	0.00
2.1.5.2.3	A los Municipios	0.00
2.1.5.3	Al sector externo	0.00
2.1.5.3.1	A gobiernos extranjeros	0.00
2.1.5.3.2	A organismos internacionales	0.00
2.1.5.3.3	Al sector privado externo	0.00
2.1.6	<b>Impuesto Sobre los Ingresos, la Riqueza y Otros a las Entidades Empresariales Públicas</b>	<b>0.00</b>
2.1.7	<b>Participaciones</b>	<b>0.00</b>
2.1.8	<b>Provisiones y Otras Estimaciones</b>	<b>0.00</b>
2.1.8.1	Provisiones a corto plazo	0.00
2.1.8.2	Provisiones a largo plazo	0.00
2.1.8.3	Estimaciones por pérdida o deterioro a corto plazo	0.00
2.1.8.4	Estimaciones por pérdida o deterioro a largo plazo	0.00
<b>2.2</b>	<b>GASTOS DE CAPITAL</b>	<b>164,710.48</b>
2.2.1	<b>Construcciones en Proceso</b>	<b>0.00</b>
2.2.2	<b>Activos Fijos (Formación bruta de capital fijo)</b>	<b>164,710.48</b>
2.2.2.1	<b>Viviendas, Edificios y Estructuras</b>	<b>0.00</b>
2.2.2.1.1	Viviendas	0.00
2.2.2.1.2	Edificios no residenciales	0.00
2.2.2.1.3	Otras estructuras	0.00
2.2.2.2	<b>Maquinaria y Equipo</b>	<b>164,710.48</b>
2.2.2.2.1	Equipo de transporte	0.00
2.2.2.2.2	Equipo de tecnología de la información y comunicaciones	137,837.21
2.2.2.2.3	Otra maquinaria y equipo	26,873.27
2.2.2.3	<b>Equipo de Defensa y Seguridad</b>	<b>0.00</b>
2.2.2.4	<b>Activos Biológicos Cultivados</b>	<b>0.00</b>
2.2.2.4.1	Ganado para cría, leche, tiro, etc. que dan productos recurrentes	0.00
2.2.2.4.2	Árboles, cultivos y otras plantaciones que dan productos recurrentes	0.00
2.2.2.5	<b>Activos Fijos Intangibles</b>	<b>0.00</b>
2.2.2.5.1	Investigación y desarrollo	0.00
2.2.2.5.2	Exploración y evaluación minera	0.00
2.2.2.5.3	Programas de informática y bases de datos	0.00
2.2.2.5.4	Originales para esparcimiento, literarios o artísticos	0.00
2.2.2.5.5	Otros activos fijos intangibles	0.00

**CUENTA PÚBLICA 2020**  
**Clasificación Económica de los Ingresos, de los Gastos y del Financiamiento**  
**Versión Analítica**  
**Del 1o. de enero al 31 de diciembre de 2020**  
**(Pesos)**

Código	Concepto	Importe
2.2.3	<b>Incremento de Existencias</b>	0.00
2.2.3.1	Materiales y suministros	0.00
2.2.3.2	Materias primas	0.00
2.2.3.3	Trabajos en curso	0.00
2.2.3.4	Bienes terminados	0.00
2.2.3.5	Bienes para venta	0.00
2.2.3.6	Bienes en tránsito	0.00
2.2.3.7	Existencias de materiales de seguridad y defensa	0.00
2.2.4	<b>Objetos de Valor</b>	0.00
2.2.4.1	Metales y piedras preciosas	0.00
2.2.4.2	Antigüedades y otros objetos de arte	0.00
2.2.4.3	Otros objetos de valor	0.00
2.2.5	<b>Activos no Producidos</b>	0.00
2.2.5.1	Activos tangibles no producidos de origen natural	0.00
2.2.5.1.1	Tierras y Terrenos	0.00
2.2.5.1.2	Recursos minerales y energéticos	0.00
2.2.5.1.3	Recursos biológicos no cultivados	0.00
2.2.5.1.4	Recursos hídricos	0.00
2.2.5.1.6	Otros activos de origen natural	0.00
2.2.5.2	Activos intangibles no producidos	0.00
2.2.5.2.1	Derechos patentados	0.00
2.2.5.2.2	Arrendamientos operativos comerciales	0.00
2.2.5.2.3	Fondos de comercio adquiridos	0.00
2.2.5.2.4	Otros activos intangibles no producidos	0.00
2.2.6	<b>Transferencias, Asignaciones y Donativos de Capital Otorgados</b>	0.00
2.2.6.1	Al sector privado	0.00
2.2.6.2	Al sector público	0.00
2.2.6.2.1	A la Federación	0.00
2.2.6.2.2	A Entidades Federativas	0.00
2.2.6.2.3	A Municipios	0.00
2.2.6.3	Al sector externo	0.00
2.2.6.3.1	A gobiernos extranjeros	0.00
2.2.6.3.2	A organismos internacionales	0.00
2.2.6.3.3	Al sector privado externo	0.00
2.2.7	<b>Inversión Financiera con Fines de Política Económica</b>	0.00
2.2.7.1	Acciones y participaciones de capital	0.00
2.2.7.2	Valores representativos de deuda adquiridos con fines de política económica	0.00
2.2.7.3	Obligaciones negociables adquiridas con fines de política económica	0.00
2.2.7.4	Concesión de Préstamos	0.00
<b>TOTAL DEL GASTO</b>		<b>49,772,145.49</b>
<b>TOTAL DEL GASTO</b>		<b>49,772,145.49</b>
Menos	Participaciones, Intereses y Otros Gastos de la Deuda =	0.00
<b>TOTAL DEL GASTO PROGRAMABLE</b>		<b>49,772,145.49</b>
(1) Nota: En el rubro de "Construcciones en Proceso", se incluye el monto de los gastos incurridos en los Capítulos del COG que se describen a continuación y que fueron especificados como correspondientes al Tipo de Gasto 2 (de Capital):		
Servicios	COG 1000 Tipo de Gasto 2	
Personales		
Materiales y Suministros	COG 2000 Tipo de Gasto 2	
Servicios Generales	COG 3000 Tipo de Gasto 2	
<b>3</b>	<b>FINANCIAMIENTO</b>	
3.1	<b>FUENTES FINANCIERAS</b>	
3.1.1	<b>Disminución de Activos Financieros</b>	0.00
3.1.1.1	<b>Disminución de Activos Financieros Corrientes (Circulantes)</b>	0.00
3.1.1.1.1	Disminución de caja y bancos (efectivos y equivalentes)	0.00
3.1.1.1.2	Disminución de inversiones financieras de corto plazo (derechos a recibir efectivo o equivalentes)	0.00
3.1.1.1.3	Disminución de cuentas por cobrar	0.00
3.1.1.1.4	Disminución de documentos por cobrar	0.00
3.1.1.1.5	Recuperación de préstamos otorgados de corto plazo	0.00
3.1.1.1.6	Disminución de otros activos financieros corrientes	0.00
3.1.1.2	<b>Disminución de Activos Financieros No Corrientes</b>	0.00
3.1.1.2.1	Recuperación de inversiones financieras de largo plazo con fines de liquidez	0.00
3.1.1.2.1.1	Venta de acciones y participaciones de capital	0.00
3.1.1.2.1.2	Venta de títulos y valores representativos de deuda	0.00
3.1.1.2.1.3	Venta de obligaciones negociables	0.00
3.1.1.2.1.4	Recuperación de préstamos	0.00
3.1.1.2.2	Disminución de otros activos financieros no corrientes	0.00
3.1.2	<b>Incremento de pasivos</b>	0.00
3.1.2.1	<b>Incremento de Pasivos Corrientes</b>	0.00
3.1.2.1.1	Incremento de cuentas por pagar	0.00
3.1.2.1.2	Incremento de documentos por pagar	0.00
3.1.2.1.3	Conversión de la deuda pública a largo plazo en porción circulante	0.00
3.1.2.1.3.1	Conversión de títulos y valores de largo plazo en corto plazo	0.00
3.1.2.1.3.1.1	Porción de corto plazo de títulos y valores de la deuda pública interna de L.P.	0.00
3.1.2.1.3.1.2	Porción de corto plazo de títulos y valores de la deuda pública externa de L.P.	0.00

**CUENTA PÚBLICA 2020**  
**Clasificación Económica de los Ingresos, de los Gastos y del Financiamiento**  
**Versión Analítica**  
**Del 1o. de enero al 31 de diciembre de 2020**  
**(Pesos)**

Código	Concepto	Importe
3.1.2.1.3.2	Conversión de préstamos de largo plazo en corto plazo	0.00
3.1.2.1.3.2.1	Porción a corto plazo de préstamos de la deuda pública interna de L.P.	0.00
3.1.2.1.3.2.2	Porción a corto plazo de préstamos de la deuda pública externa de L.P.	0.00
3.1.2.1.4	Incremento de otros pasivos de corto plazo	0.00
<b>3.1.2.2</b>	<b>Incremento de Pasivos No Corrientes</b>	<b>0.00</b>
3.1.2.2.1	Incremento de cuentas por pagar a largo plazo	0.00
3.1.2.2.2	Incremento de documentos por pagar a largo plazo	0.00
3.1.2.2.3	Colocación de títulos y valores a largo plazo	0.00
3.1.2.2.3.1	Colocación de títulos y valores de la deuda pública interna	0.00
3.1.2.2.3.2	Colocación de títulos y valores de la deuda pública externa	0.00
3.1.2.2.4	Obtención de préstamos de la deuda pública a largo plazo	0.00
3.1.2.2.4.1	Obtención de préstamos internos	0.00
3.1.2.2.4.2	Obtención de préstamos externos	0.00
3.1.2.2.5	Incremento de otros pasivos de largo plazo	0.00
<b>3.1.3</b>	<b>Incremento del Patrimonio</b>	<b>0.00</b>
<b>3.2</b>	<b>TOTAL FUENTES FINANCIERAS</b>	<b>0.00</b>
<b>3.2</b>	<b>APLICACIONES FINANCIERAS (USOS)</b>	
<b>3.2.1</b>	<b>Incremento de Activos Financieros</b>	<b>0.00</b>
<b>3.2.1.1</b>	<b>Incremento de Activos Financieros Corrientes (Circulantes)</b>	<b>0.00</b>
3.2.1.1.1	Incremento de caja y bancos (efectivo y equivalentes)	0.00
3.2.1.1.2	Incremento de inversiones financieras de corto plazo (derechos a recibir efectivo y equivalentes)	0.00
3.2.1.1.3	Incremento de cuentas por cobrar	0.00
3.2.1.1.4	Incremento de documentos por cobrar	0.00
3.2.1.1.5	Préstamos otorgados de corto plazo	0.00
3.2.1.1.6	Incremento de otros activos financieros corrientes	0.00
<b>3.2.1.2</b>	<b>Incremento de Activos Financieros No Corrientes</b>	<b>0.00</b>
3.2.1.2.1	Inversiones financieras a largo plazo con fines de liquidez	0.00
3.2.1.2.1.1	Compra de acciones y participaciones de capital	0.00
3.2.1.2.1.2	Compra de títulos y valores representativos de deuda	0.00
3.2.1.2.1.3	Compra de obligaciones negociables	0.00
3.2.1.2.1.4	Concesión de préstamos	0.00
3.2.1.2.2	Incremento de otros activos financieros no corrientes	0.00
<b>3.2.2</b>	<b>Disminución de Pasivos</b>	<b>0.00</b>
<b>3.2.2.1</b>	<b>Disminución de Pasivos Corrientes</b>	<b>0.00</b>
3.2.2.1.1	Disminución de Cuentas por Pagar	0.00
3.2.2.1.2	Disminución de Documentos por Pagar	0.00
3.2.2.1.3	Amortización de la Porción Circulante de la Deuda Pública de Largo Plazo	0.00
3.2.2.1.3.1	Amortización de la porción circulante de la deuda pública de L.P. en títulos y valores	0.00
3.2.2.1.3.1.1	Amortización de la porción circulante de la deuda pública interna de L.P. en Títulos valores	0.00
3.2.2.1.3.1.2	Amortización de la porción circulante de la deuda pública externa de L.P. en títulos y valores	0.00
3.2.2.1.3.2	Amortización de la porción circulante de la deuda pública de L.P. en préstamos	0.00
3.2.2.1.3.2.1	Amortización de la porción circulante de la deuda pública interna de L.P. en préstamos	0.00
3.2.2.1.3.2.2	Amortización de la porción circulante de la deuda pública externa de L.P. en préstamos	0.00
3.2.2.1.4	Disminución de Otros Pasivos de Corto Plazo	0.00
<b>3.2.2.2</b>	<b>Disminución de Pasivos no Corrientes</b>	<b>0.00</b>
3.2.2.2.1	Disminución de Cuentas por Pagar a Largo Plazo	0.00
3.2.2.2.2	Disminución de Documentos por Pagar a Largo Plazo	0.00
3.2.2.2.3	Conversión de Deuda Pública de Largo Plazo en Porción Circulante	0.00
3.2.2.2.3.1	Conversión de títulos y valores de largo plazo en corto plazo	0.00
3.2.2.2.3.1.1	Porción de corto plazo de títulos y valores de la deuda pública interna	0.00
3.2.2.2.3.1.2	Porción de corto plazo de títulos y valores de la deuda pública externa	0.00
3.2.2.2.3.2	Conversión de préstamos de largo plazo en corto plazo	0.00
3.2.2.2.3.2.1	Porción a corto plazo de préstamos de la deuda pública interna	0.00
3.2.2.2.3.2.2	Porción a corto plazo de préstamos de la deuda pública externa	0.00
3.2.2.2.4	Disminución de Otros Pasivos de Largo Plazo	0.00
<b>3.2.3</b>	<b>Disminución de Patrimonio</b>	<b>0.00</b>
<b>3.2</b>	<b>TOTAL APLICACIONES FINANCIERAS</b>	<b>0.00</b>

ELABORÓ

AUTÓRIZÓ

L.A.C. GASPAR ALBERTO VAZQUEZ KUC  
 SUBDIRECTOR DE ADMINISTRACIÓN Y  
 FINANZAS

MTRO. MANUEL ANTONIO PÉREZ URIBE  
 DIRECTOR GENERAL



**CUENTA PÚBLICA 2020**  
**ENTE PÚBLICO: INSTITUTO TECNOLÓGICO SUPERIOR DE CHAMPOTÓN**  
**Formato 1o. Estado de Situación Financiera Detallado - LDF**  
**Al 31 de diciembre de 2020 y 2019**  
**(PESOS)**

Concepto	Año		Concepto	Año	
	2020	31 de diciembre 2019		2020	31 de diciembre 2019
<b>ACTIVO</b>			<b>PASIVO</b>		
<b>Activo Circulante</b>			<b>Pasivo Circulante</b>		
<b>a. Efectivo y Equivalentes (a=a1+a2+a3+a4+a5+a6+a7)</b>	673,802.70	212,818.29	<b>a. Cuentas por Pagar a Corto Plazo (a=a1+a2+a3+a4+a5+a6+a7+a8+a9)</b>	941,562.50	1,554.97
a1) Efectivo	1,050.00	0.00	a1) Servicios Personales por Pagar a Corto Plazo	216,893.15	1,251.40
a2) Bancos/Tesorería	672,524.70	389.77	a2) Proveedores por Pagar a Corto Plazo	713,900.13	0.00
a3) Bancos/Dependencias y Otros	0.00	0.00	a3) Contratistas por Obras Públicas por Pagar a Corto Plazo	0.00	0.00
a4) Inversiones Temporales (Hasta 3 meses)	0.00	0.00	a4) Participaciones y Aportaciones por Pagar a Corto Plazo	0.00	0.00
a5) Fondos con Afectación Específica	0.00	0.00	a5) Transferencias Otorgadas por Pagar a Corto Plazo	0.00	0.00
a6) Depósitos de Fondos de Terceros en Garantía y/o Administración	228.00	212,428.52	a6) Intereses, Comisiones y Otros Gastos de la Deuda Pública por Pagar a Corto Plazo	0.00	0.00
a7) Otros Efectivos y Equivalentes	0.00	0.00	a7) Retenciones y Contribuciones por Pagar a Corto Plazo	10,769.22	303.57
<b>b. Derechos a Recibir Efectivo o Equivalentes (b=b1+b2+b3+b4+b5+b6+b7)</b>	267,821.20	998.62	a8) Devoluciones de la Ley de Ingresos por Pagar a Corto Plazo	0.00	0.00
b1) Inversiones Financieras de Corto Plazo	0.00	0.00	a9) Otras Cuentas por Pagar a Corto Plazo	0.00	0.00
b2) Cuentas por Cobrar a Corto Plazo	0.00	0.00	<b>b. Documentos por Pagar a Corto Plazo (b=b1+b2+b3)</b>	0.00	0.00
b3) Deudores Diversos por Cobrar a Corto Plazo	267,821.20	998.62	b1) Documentos Comerciales por Pagar a Corto Plazo	0.00	0.00
b4) Ingresos por Recuperar a Corto Plazo	0.00	0.00	b2) Documentos con Contratistas por Obras Públicas por Pagar a Corto Plazo	0.00	0.00
b5) Deudores por Anticipos de la Tesorería a Corto Plazo	0.00	0.00	b3) Otros Documentos por Pagar a Corto Plazo	0.00	0.00
b6) Préstamos Otorgados a Corto Plazo	0.00	0.00	<b>c. Porción a Corto Plazo de la Deuda Pública a Largo Plazo (c=c1+c2)</b>	0.00	0.00
b7) Otros Derechos a Recibir Efectivo o Equivalentes a Corto Plazo	0.00	0.00	c1) Porción a Corto Plazo de la Deuda Pública	0.00	0.00
<b>c. Derechos a Recibir Bienes o Servicios (c=c1+c2+c3+c4+c5)</b>	0.00	0.00	c2) Porción a Corto Plazo de Arrendamiento Financiero	0.00	0.00
c1) Anticipo a Proveedores por Adquisición de Bienes y Prestación de Servicios a Corto Plazo	0.00	0.00	<b>d. Títulos y Valores a Corto Plazo</b>	0.00	0.00
c2) Anticipo a Proveedores por Adquisición de Bienes Inmuebles y Muebles a Corto Plazo	0.00	0.00	<b>e. Pasivos Diferidos a Corto Plazo (e=e1+e2+e3)</b>	0.00	0.00
c3) Anticipo a Proveedores por Adquisición de Bienes Intangibles a Corto Plazo	0.00	0.00	e1) Ingresos Cobrados por Adelantado a Corto Plazo	0.00	0.00
c4) Anticipo a Contratistas por Obras Públicas a Corto Plazo	0.00	0.00	e2) Intereses Cobrados por Adelantado a Corto Plazo	0.00	0.00
c5) Otros Derechos a Recibir Bienes o Servicios a Corto Plazo	0.00	0.00	e3) Otros Pasivos Diferidos a Corto Plazo	0.00	0.00
<b>d. Inventarios (d=d1+d2+d3+d4+d5)</b>	0.00	0.00	<b>f. Fondos y Bienes de Terceros en Garantía y/o Administración a Corto Plazo</b>	228.00	228.00
d1) Inventario de Mercancías para Venta	0.00	0.00	f1) Fondos en Garantía a Corto Plazo	0.00	0.00
d2) Inventario de Mercancías Terminadas	0.00	0.00	f2) Fondos en Administración a Corto Plazo	228.00	228.00
d3) Inventario de Mercancías en Proceso de Elaboración	0.00	0.00	f3) Fondos Contingentes a Corto Plazo	0.00	0.00
d4) Inventario de Materias Primas, Materiales y Suministros para Producción	0.00	0.00	f4) Fondos de Fideicomisos, Mandatos y Contratos Análogos a Corto Plazo	0.00	0.00
d5) Bienes en Tránsito	0.00	0.00	f5) Otros Fondos de Terceros en Garantía y/o Administración a Corto Plazo	0.00	0.00
<b>e. Almacenes</b>	0.00	0.00	f6) Valores y Bienes en Garantía a Corto Plazo	0.00	0.00
<b>f. Estimación por Pérdida o Deterioro de Activos Circulantes (f=f1+f2)</b>	0.00	0.00	<b>g. Provisiones a Corto Plazo (g=g1+g2+g3)</b>	0.00	0.00
f1) Estimaciones para Cuentas Incobrables por Derechos a Recibir Efectivo o Equivalentes	0.00	0.00	g1) Provisión para Demandas y Juicios a Corto Plazo	0.00	0.00
f2) Estimación por Deterioro de Inventarios	0.00	0.00	g2) Provisión para Contingencias a Corto Plazo	0.00	0.00
<b>g. Otros Activos Circulantes (g=g1+g2+g3+g4)</b>	0.00	0.00	g3) Otras Provisiones a Corto Plazo	0.00	0.00
g1) Valores en Garantía	0.00	0.00	<b>h. Otros Pasivos a Corto Plazo (h=h1+h2+h3)</b>	0.00	0.00
g2) Bienes en Garantía (excluye depósitos de fondos)	0.00	0.00	h1) Ingresos por Clasificar	0.00	0.00
g3) Bienes Derivados de Embargos, Decomisos, Aseguramientos y Dación en Pago	0.00	0.00	h2) Recaudación por Participar	0.00	0.00
g4) Adquisición con Fondos de Terceros	0.00	0.00	h3) Otros Pasivos Circulantes	0.00	0.00
<b>IA. Total de Activos Circulantes (IA = a + b + c + d + e + f + g)</b>	941,823.90	213,816.91	<b>IIA. Total de Pasivos Circulantes (IIA = a + b + c + d + e + f + g + h)</b>	941,790.50	1,782.97
<b>Activo No Circulante</b>			<b>Pasivo No Circulante</b>		
a. Inversiones Financieras a Largo Plazo	0.00	0.00	a. Cuentas por Pagar a Largo Plazo	0.00	0.00

**CUENTA PÚBLICA 2020**  
**ENTE PÚBLICO: INSTITUTO TECNOLÓGICO SUPERIOR DE CHAMPOTÓN**  
**Formato 1o. Estado de Situación Financiera Detallado - LDF**  
**Al 31 de diciembre de 2020 y 2019**  
**(PESOS)**

Concepto	Año		Concepto	Año	
	2020	31 de diciembre 2019		2020	31 de diciembre 2019
<b>ACTIVO</b>			<b>PASIVO</b>		
b. Derechos a Recibir Efectivo o Equivalentes a Largo Plazo	0.00	0.00	b. Documentos por Pagar a Largo Plazo	0.00	0.00
c. Bienes Inmuebles, Infraestructura y Construcciones en Proceso	35,020,688.16	35,020,688.16	c. Deuda Pública a Largo Plazo	0.00	0.00
d. Bienes Muebles	15,723,614.89	15,562,601.21	d. Pasivos Diferidos a Largo Plazo	0.00	0.00
e. Activos Intangibles	372,934.20	372,934.20	e. Fondos y Bienes de Terceros en Garantía y/o en Administración a Largo Plazo	0.00	0.00
f. Depreciación, Deterioro y Amortización Acumulada de Bienes	(8,738,304.88)	(7,382,056.03)	f. Provisiones a Largo Plazo	0.00	0.00
g. Activos Diferidos	0.00	0.00	<b>II B. Total de Pasivos No Circulantes (II B = a + b + c + d + e + f)</b>	<b>0.00</b>	<b>0.00</b>
h. Estimación por Pérdida o Deterioro de Activos no Circulantes	0.00	0.00	<b>II. Total del Pasivo (II = II A + II B)</b>	<b>941,790.50</b>	<b>1,782.97</b>
i. Otros Activos no Circulantes	0.00	0.00	<b>HACIENDA PÚBLICA/ PATRIMONIO</b>		
<b>II B. Total de Activos No Circulantes (II B = a + b + c + d + e + f + g + h + i)</b>	<b>42,378,932.37</b>	<b>43,574,367.54</b>	<b>II A. Hacienda Pública/Patrimonio Contribuido (II A = a + b + c)</b>	<b>28,757,854.89</b>	<b>28,757,854.89</b>
<b>I. Total del Activo (I = II A + II B)</b>	<b>43,320,556.27</b>	<b>43,788,184.45</b>	a. Aportaciones	28,757,854.89	28,757,854.89
			b. Donaciones de Capital	0.00	0.00
			c. Actualización de la Hacienda Pública/Patrimonio	0.00	0.00
			<b>II B. Hacienda Pública/Patrimonio Generado (II B = a + b + c + d + e)</b>	<b>13,620,910.88</b>	<b>15,028,546.59</b>
			a. Resultados del Ejercicio (Ahorro/ Desahorro)	(1,191,538.39)	1,100,551.39
			b. Resultados de Ejercicios Anteriores	14,812,449.27	13,927,995.20
			c. Revalúos	0.00	0.00
			d. Reservas	0.00	0.00
			e. Rectificaciones de Resultados de Ejercicios Anteriores	0.00	0.00
			<b>III C. Exceso o Insuficiencia en la Actualización de la Hacienda Pública/Patrimonio (III C = a + b)</b>	<b>0.00</b>	<b>0.00</b>
			a. Resultado por Posición Monetaria	0.00	0.00
			b. Resultado por Tenencia de Activos no Monetarios	0.00	0.00
			<b>III. Total Hacienda Pública/Patrimonio (III = II A + II B + III C)</b>	<b>42,378,765.77</b>	<b>43,786,401.48</b>
			<b>IV. Total del Pasivo y Hacienda Pública/Patrimonio (IV = II + III)</b>	<b>43,320,556.27</b>	<b>43,788,184.45</b>

ELABORÓ

L.A.C. GASPAR ALBERTO VAZQUEZ KUC  
 SUBDIRECTOR DE ADMINISTRACIÓN Y FINANZAS

AUTORIZÓ

MTRO. MANUEL ANTONIO PEREZ URIBE  
 DIRECTOR GENERAL

**CUENTA PÚBLICA 2020**  
**ENTE PÚBLICO: INSTITUTO TECNOLÓGICO SUPERIOR DE CHAMPOTÓN**  
**Formato 2 Informe Analítico de la Deuda Pública y Otros Pasivos - LDF**  
**Del 1o. de enero al 31 de diciembre de 2020**  
**(PESOS)**

Denominación de la Deuda Pública y Otros Pasivos (c)	Saldo al 31 de diciembre de 2019 (d)	Disposiciones del Período (e)	Amortizaciones del Período (f)	Revaluaciones, Reclasificaciones y Otros Ajustes (g)	Saldo Final del Período (h) h=d+e-f+g	Pago de Intereses del Período (i)	Pago de Comisiones y demás costos asociados durante el Período (j)
<b>1. Deuda Pública (1=A+B)</b>	<b>0.00</b>	<b>0.00</b>	<b>0.00</b>	<b>0.00</b>	<b>0.00</b>	<b>0.00</b>	<b>0.00</b>
<b>A. Corto Plazo (A=a1+a2+a3)</b>	<b>0.00</b>	<b>0.00</b>	<b>0.00</b>	<b>0.00</b>	<b>0.00</b>	<b>0.00</b>	<b>0.00</b>
a1) Instituciones de Crédito	0.00	0.00	0.00	0.00	0.00	0.00	0.00
a2) Títulos y Valores	0.00	0.00	0.00	0.00	0.00	0.00	0.00
a3) Arrendamientos Financieros	0.00	0.00	0.00	0.00	0.00	0.00	0.00
<b>B. Largo Plazo (B=b1+b2+b3)</b>	<b>0.00</b>	<b>0.00</b>	<b>0.00</b>	<b>0.00</b>	<b>0.00</b>	<b>0.00</b>	<b>0.00</b>
b1) Instituciones de Crédito	0.00	0.00	0.00	0.00	0.00	0.00	0.00
b2) Títulos y Valores	0.00	0.00	0.00	0.00	0.00	0.00	0.00
b3) Arrendamientos Financieros	0.00	0.00	0.00	0.00	0.00	0.00	0.00
<b>2. Otros Pasivos</b>	<b>1,782.97</b>	<b>0.00</b>	<b>0.00</b>	<b>0.00</b>	<b>941,790.50</b>		
<b>3. Total de la Deuda Pública y Otros Pasivos (3=1+2)</b>	<b>1,782.97</b>	<b>0.00</b>	<b>0.00</b>	<b>0.00</b>	<b>941,790.50</b>	<b>0.00</b>	<b>0.00</b>
<b>4. Deuda Contingente 1 (informativo)</b>	<b>0.00</b>	<b>0.00</b>	<b>0.00</b>	<b>0.00</b>	<b>0.00</b>	<b>0.00</b>	<b>0.00</b>
Deuda Contingente 1	0.00	0.00	0.00	0.00	0.00	0.00	0.00
Deuda Contingente 2	0.00	0.00	0.00	0.00	0.00	0.00	0.00
<b>5. Valor de Instrumentos Bono Cupón Cero 2 (Informativo)</b>	<b>0.00</b>	<b>0.00</b>	<b>0.00</b>	<b>0.00</b>	<b>0.00</b>	<b>0.00</b>	<b>0.00</b>
Instrumento Bono Cupón Cero 1	0.00	0.00	0.00	0.00	0.00	0.00	0.00
Instrumento Bono Cupón Cero 2	0.00	0.00	0.00	0.00	0.00	0.00	0.00

Obligaciones a Corto Plazo (k)	Monto Contratado (l)	Plazo Pactado (m)	Tasa de Interés (n)	Comisiones y Costos Relacionados (o)	Tasa Efectiva (p)
<b>6. Obligaciones a Corto Plazo (Informativo)</b>	<b>0.00</b>	<b>0.00</b>	<b>0.00</b>	<b>0.00</b>	<b>0.00</b>
Crédito 1	0.00	0.00	0.00	0.00	0.00
Crédito 2	0.00	0.00	0.00	0.00	0.00

ELABORÓ



L.A.C. GÁSPAR ALBERTO VAZQUEZ KUC  
 SUBDIRECTOR DE ADMINISTRACIÓN Y FINANZAS

AUTORIZO



MTR. MANUEL ANTONIO PÉREZ URIBE  
 DIRECTOR GENERAL

**CUENTA PÚBLICA 2020**  
**ENTE PÚBLICO: INSTITUTO TECNOLÓGICO SUPERIOR DE CHAMPOTÓN**  
**Formato 3 Informe Analítico de Obligaciones Diferentes de Financiamientos – LDF**  
**Del 1o. de enero al 31 de diciembre de 2020**  
**(PESOS)**


Denominación de las Obligaciones Diferentes de Financiamiento (c)	Fecha del Contrato (d)	Fecha de inicio de operación del proyecto (e)	Fecha de vencimiento (f)	Monto de la inversión pactado (g)	Plazo pactado (h)	Monto promedio mensual del pago de la contraprestación (i)	Monto promedio mensual del pago de la contraprestación correspondiente al pago de Inversión (j)	Monto pagado de la inversión al 31 de diciembre de 2020 (k)	Monto pagado de la inversión actualizado al 31 de diciembre de 2020 (l)	Saldo pendiente por pagar de la inversión al 31 de diciembre de 2020 (m = g - l)
<b>A. Asociaciones Público Privadas (APP's) (A=a+b+c+d)</b>				0.00		0.00	0.00	0.00	0.00	0.00
APP 1				0.00		0.00	0.00	0.00	0.00	0.00
APP 2				0.00		0.00	0.00	0.00	0.00	0.00
APP 3				0.00		0.00	0.00	0.00	0.00	0.00
<b>B. Otros Instrumentos (B=a+b+c+d)</b>				0.00		0.00	0.00	0.00	0.00	0.00
Otro Instrumento 1				0.00		0.00	0.00	0.00	0.00	0.00
Otro Instrumento 2				0.00		0.00	0.00	0.00	0.00	0.00
Otro Instrumento 3				0.00		0.00	0.00	0.00	0.00	0.00
<b>C. Total de Obligaciones Diferentes de Financiamiento (C=A+B)</b>				0.00		0.00	0.00	0.00	0.00	0.00

ELABORÓ



L.A.C. GASPAR ALBERTO VAZQUEZ KUC  
 SUBDIRECTOR DE ADMINISTRACIÓN Y  
 FINANZAS

AUTORIZÓ



MTRO. MANUEL ANTONIO PÉREZ URIBE  
 DIRECTOR GENERAL

**CUENTA PÚBLICA 2020**  
**ENTE PÚBLICO: INSTITUTO TECNOLÓGICO SUPERIOR DE CHAMPOTÓN**  
**Formato 4 Balance Presupuestario - LDF**  
**Del 1o. de enero al 31 de diciembre de 2020**  
**(PESOS)**

Concepto (C)	Estimado/ Aprobado (d)	Devengado	Recaudado/Pagado
<b>A. Ingresos Totales (A = A1+A2+A3)</b>	<b>0.00</b>	<b>1,263,879.62</b>	<b>1,263,879.62</b>
A1. Ingresos de Libre Disposición	0.00	1,263,879.62	1,263,879.62
A2. Transferencias Federales Etiquetadas	0.00	0.00	0.00
A3. Financiamiento Neto	0.00	0.00	0.00
<b>B. Egresos Presupuestarios (B = B1+B2)</b>	<b>44,632,020.00</b>	<b>50,485,945.62</b>	<b>49,772,145.49</b>
B1. Gasto No Etiquetado (sin incluir Amortización de la Deuda Pública)	22,316,010.00	27,826,848.62	27,252,248.49
B2. Gasto Etiquetado (sin incluir Amortización de la Deuda Pública)	22,316,010.00	22,659,097.00	22,519,897.00
<b>C. Remanentes del Ejercicio Anterior (C = C1 + C2)</b>		<b>0.00</b>	<b>0.00</b>
C1. Remanentes de Ingresos de Libre Disposición aplicados en el periodo		0.00	0.00
C2. Remanentes de Transferencias Federales Etiquetadas aplicados en el periodo		0.00	0.00
<b>I. Balance Presupuestario (I = A - B + C)</b>	<b>(44,632,020.00)</b>	<b>(49,222,066.00)</b>	<b>(48,508,265.87)</b>
<b>II. Balance Presupuestario sin Financiamiento Neto (II = I - A3)</b>	<b>(44,632,020.00)</b>	<b>(49,222,066.00)</b>	<b>(48,508,265.87)</b>
<b>III. Balance Presupuestario sin Financiamiento Neto y sin Remanentes del Ejercicio Anterior (III = II - C)</b>	<b>(44,632,020.00)</b>	<b>(49,222,066.00)</b>	<b>(48,508,265.87)</b>

Concepto	Aprobado	Devengado	Pagado
<b>E. Intereses, Comisiones y Gastos de la Deuda (E = E1+E2)</b>	<b>0.00</b>	<b>0.00</b>	<b>0.00</b>
E1. Intereses, Comisiones y Gastos de la Deuda con Gasto No Etiquetado	0.00	0.00	0.00
E2. Intereses, Comisiones y Gastos de la Deuda con Gasto Etiquetado	0.00	0.00	0.00
<b>IV. Balance Primario (IV = III + E)</b>	<b>(44,632,020.00)</b>	<b>(49,222,066.00)</b>	<b>(48,508,265.87)</b>

Concepto	Estimado/ Aprobado	Devengado	Recaudado/ Pagado
<b>F. Financiamiento (F = F1 + F2)</b>	<b>0.00</b>	<b>0.00</b>	<b>0.00</b>
F1. Financiamiento con Fuente de Pago de Ingresos de Libre Disposición	0.00	0.00	0.00
F2. Financiamiento con Fuente de Pago de Transferencias Federales Etiquetadas	0.00	0.00	0.00
<b>G. Amortización de la Deuda (G = G1 + G2)</b>	<b>0.00</b>	<b>0.00</b>	<b>0.00</b>
G1. Amortización de la Deuda Pública con Gasto No Etiquetado	0.00	0.00	0.00
G2. Amortización de la Deuda Pública con Gasto Etiquetado	0.00	0.00	0.00
<b>A3. Financiamiento Neto (A3 = F - G)</b>	<b>0.00</b>	<b>0.00</b>	<b>0.00</b>

Concepto	Estimado/ Aprobado	Devengado	Recaudado/ Pagado
A1. Ingresos de Libre Disposición	0.00	1,263,879.62	1,263,879.62
A3.1 Financiamiento Neto con Fuente de Pago de Ingresos de Libre Disposición (A3.1 = F1 - G1)	0.00	0.00	0.00
F1. Financiamiento con Fuente de Pago de Ingresos de Libre Disposición	0.00	0.00	0.00
G1. Amortización de la Deuda Pública con Gasto No Etiquetado	0.00	0.00	0.00
B1. Gasto No Etiquetado (sin incluir Amortización de la Deuda Pública)	22,316,010.00	27,826,848.62	27,252,248.49
C1. Remanentes de Ingresos de Libre Disposición aplicados en el periodo		0.00	0.00
<b>V. Balance Presupuestario de Recursos Disponibles (V = A1 + A3.1 - B1 + C1)</b>	<b>(22,316,010.00)</b>	<b>(26,562,969.00)</b>	<b>(25,988,368.87)</b>

**CUENTA PÚBLICA 2020**  
**ENTE PÚBLICO: INSTITUTO TECNOLÓGICO SUPERIOR DE CHAMPOTÓN**  
**Formato 4 Balance Presupuestario - LDF**  
**Del 1o. de enero al 31 de diciembre de 2020**  
**(PESOS)**

VI. Balance Presupuestario de Recursos Disponibles sin Financiamiento Neto (VI = V - A3.1)	(22,316,010.00)	(25,562,969.00)	(25,988,368.87)
--	-----------------	-----------------	-----------------


Concepto	Estimado/ Aprobado	Devengado	Recaudado/ Pagado
A2. Transferencias Federales Etiquetadas	0.00	0.00	0.00
A3.2 Financiamiento Neto con Fuente de Pago de Transferencias Federales Etiquetadas (A3.2 = F2 - G2)	0.00	0.00	0.00
F2. Financiamiento con Fuente de Pago de Transferencias Federales Etiquetadas	0.00	0.00	0.00
G2. Amortización de la Deuda Pública con Gasto Etiquetado	0.00	0.00	0.00
B2. Gasto Etiquetado (sin incluir Amortización de la Deuda Pública)	22,316,010.00	22,659,097.00	22,519,897.00
C2. Remanentes de Transferencias Federales Etiquetadas aplicados en el periodo		0.00	0.00
<b>VII. Balance Presupuestario de Recursos Etiquetados (VII = A2 + A3.2 - B2 + G2)</b>	<b>(22,316,010.00)</b>	<b>(22,659,097.00)</b>	<b>(22,519,897.00)</b>
<b>VIII. Balance Presupuestario de Recursos Etiquetados sin Financiamiento Neto (VIII = VII - A3.2)</b>	<b>(22,316,010.00)</b>	<b>(22,659,097.00)</b>	<b>(22,519,897.00)</b>

ELABORÓ



L.A.C. GASPAR ALBERTO VAZQUEZ KUC  
 SUBDIRECTOR DE ADMINISTRACIÓN Y  
 FINANZAS

AUTORIZÓ



MTRO. MANUEL ANTONIO PÉREZ URIBE  
 DIRECTOR GENERAL



**CUENTA PÚBLICA 2020**  
**ENTE PÚBLICO: INSTITUTO TECNOLÓGICO SUPERIOR DE CHAMPOTÓN**  
**Formato 5 Estado Analítico de Ingresos Detallado - LDF**  
**Del 1o. de enero al 31 de diciembre de 2020**  
**(PESOS)**

Concepto (C)	Ingreso					Diferencia (G)
	Estimado (D)	Ampliaciones/ Reducciones	Modificado	Devengado	Recaudado	
D. Transferencias, Asignaciones, Subsidios y Subvenciones, y Pensiones y Jubilaciones	22,316,010.00	343,087.00	22,659,097.00	22,659,096.98	22,659,096.98	343,086.98
E. Otras Transferencias Federales Etiquetadas	0.00	0.00	0.00	0.00	0.00	0.00
<b>II. Total de Transferencias Federales Etiquetadas (II = A + B + C + D + E)</b>	<b>22,316,010.00</b>	<b>343,087.00</b>	<b>22,659,097.00</b>	<b>22,659,096.98</b>	<b>22,659,096.98</b>	<b>343,086.98</b>
<b>III. Ingresos Derivados de Financiamientos (III = A)</b>	<b>0.00</b>	<b>0.00</b>	<b>0.00</b>	<b>0.00</b>	<b>0.00</b>	<b>0.00</b>
A. Ingresos Derivados de Financiamientos	0.00	0.00	0.00	0.00	0.00	0.00
<b>IV. Total de Ingresos (IV = I + II + III)</b>	<b>44,632,020.00</b>	<b>5,853,925.62</b>	<b>50,485,945.62</b>	<b>50,485,945.60</b>	<b>50,485,945.60</b>	<b>5,853,925.60</b>
<b>Datos Informativos</b>						
1. Ingresos Derivados de Financiamientos con Fuente de Pago de Ingresos de Libre Disposición	0.00	0.00	0.00	0.00	0.00	0.00
2. Ingresos Derivados de Financiamientos con Fuente de Pago de Transferencias Federales Etiquetadas	0.00	0.00	0.00	0.00	0.00	0.00
3. Ingresos Derivados de Financiamientos (3 = 1 + 2)	0.00	0.00	0.00	0.00	0.00	0.00

ELABORÓ



L.A.C. GASPAR ALBERTO VAZQUEZ KUC  
 SUBDIRECTOR DE ADMINISTRACIÓN Y  
 FINANZAS

AUTORIZÓ



MTRO. MANUEL ANTONIO PEREZURIBE  
 DIRECTOR GENERAL



**CUENTA PÚBLICA 2020**  
**ENTE PÚBLICO: INSTITUTO TECNOLÓGICO SUPERIOR DE CHAMPOTÓN**  
**Formato 6a Estado Analítico del Ejercicio del Presupuesto de Egresos Detallado - LDF**  
**Clasificación por Objeto del Gasto (Capítulo y Concepto)**  
**Del 1o. de enero al 31 de diciembre de 2020**  
**(PESOS)**

Concepto (c)	Egresos					Subejercicio (e)
	Aprobado (d)	Ampliaciones/ (Reducciones)	Modificado	Devengado	Pagado	
<b>I. Gasto No Etiquetado (I=A+B+C+D+E+F+G+H+I)</b>	<b>22,316,010.00</b>	<b>5,510,838.62</b>	<b>27,826,848.62</b>	<b>27,826,848.62</b>	<b>27,252,248.49</b>	<b>0.00</b>
<b>A. Servicios Personales (A=a1+a2+a3+a4+a5+a6+a7)</b>	<b>20,163,703.00</b>	<b>91,348.01</b>	<b>20,255,051.01</b>	<b>20,255,051.01</b>	<b>20,255,051.01</b>	<b>0.00</b>
a1) Remuneraciones al Personal de Carácter Permanente	11,058,633.00	0.00	11,058,633.00	11,058,633.00	11,058,633.00	0.00
a2) Remuneraciones al Personal de Carácter Transitorio	0.00	469,290.63	469,290.63	469,290.63	469,290.63	0.00
a3) Remuneraciones Adicionales y Especiales	4,658,379.00	(1,222,509.61)	3,435,869.39	3,435,869.39	3,435,869.39	0.00
a4) Seguridad Social	3,723,109.00	(855,203.81)	2,867,905.19	2,867,905.19	2,867,905.19	0.00
a5) Otras Prestaciones Sociales y Económicas	0.00	0.00	0.00	0.00	0.00	0.00
a6) Previsiones	0.00	0.00	0.00	0.00	0.00	0.00
a7) Pago de Estímulos a Servidores Públicos	723,582.00	1,699,770.80	2,423,352.80	2,423,352.80	2,423,352.80	0.00
<b>B. Materiales y Suministros (B=b1+b2+b3+b4+b5+b6+b7+b8+b9)</b>	<b>771,544.00</b>	<b>586,580.26</b>	<b>1,358,124.26</b>	<b>1,358,124.26</b>	<b>1,358,124.26</b>	<b>0.00</b>
b1) Materiales de Administración, Emisión de Documentos y Artículos Oficiales	264,675.00	302,422.47	567,097.47	567,097.47	567,097.47	0.00
b2) Alimentos y Utensilios	133,180.00	49,774.70	182,954.70	182,954.70	182,954.70	0.00
b3) Materias Primas y Materiales de Producción y Comercialización	0.00	0.00	0.00	0.00	0.00	0.00
b4) Materiales y Artículos de Construcción y de Reparación	50,206.00	(18,232.80)	31,973.20	31,973.20	31,973.20	0.00
b5) Productos Químicos, Farmacéuticos y de Laboratorio	87,481.00	46,447.83	133,938.93	133,938.93	133,938.93	0.00
b6) Combustibles, Lubricantes y Aditivos	45,900.00	114,100.00	160,000.00	160,000.00	160,000.00	0.00
b7) Vestuario, Blancos, Prendas de Protección y Artículos Deportivos	102,000.00	28,332.15	130,332.15	130,332.15	130,332.15	0.00
b8) Materiales y Suministros Para Seguridad	0.00	0.00	0.00	0.00	0.00	0.00
b9) Herramientas, Refacciones y Accesorios Menores	88,082.00	63,735.81	151,827.81	151,827.81	151,827.81	0.00
<b>C. Servicios Generales (C=c1+c2+c3+c4+c5+c6+c7+c8+c9)</b>	<b>1,380,763.00</b>	<b>-4,683,779.75</b>	<b>6,064,542.75</b>	<b>6,064,542.75</b>	<b>5,489,942.62</b>	<b>0.00</b>
c1) Servicios Básicos	176,143.00	207,225.88	383,368.88	383,368.88	383,368.88	0.00
c2) Servicios de Arrendamiento	82,752.00	161,126.71	243,878.71	243,878.71	243,878.71	0.00
c3) Servicios Profesionales, Científicos, Técnicos y Otros Servicios	468,504.00	1,711,723.85	2,180,227.85	2,180,227.85	1,605,627.52	0.00
c4) Servicios Financieros, Bancarios y Comerciales	42,404.00	(30,892.16)	11,511.84	11,511.84	11,511.84	0.00
c5) Servicios de Instalación, Reparación, Mantenimiento y Conservación	149,796.00	2,818,218.02	2,968,014.02	2,968,014.02	2,968,014.02	0.00
c6) Servicios de Comunicación Social y Publicidad	85,389.00	(61,725.00)	23,664.00	23,664.00	23,664.00	0.00
c7) Servicios de Traslado y Viáticos	275,330.00	(223,621.00)	51,709.00	51,709.00	51,709.00	0.00
c8) Servicios Oficiales	36,000.00	(27,655.00)	8,345.00	8,345.00	8,345.00	0.00
c9) Otros Servicios Generales	64,445.00	129,376.65	193,823.65	193,823.65	193,823.65	0.00
<b>D. Transferencias, Asignaciones, Subsidios y Otras Ayudas (D=d1+d2+d3+d4+d5+d6+d7+d8+d9)</b>	<b>0.00</b>	<b>0.00</b>	<b>0.00</b>	<b>0.00</b>	<b>0.00</b>	<b>0.00</b>
d1) Transferencias Internas y Asignaciones al Sector Público	0.00	0.00	0.00	0.00	0.00	0.00
d2) Transferencias al Resto del Sector Público	0.00	0.00	0.00	0.00	0.00	0.00
d3) Subsidios y Subvenciones	0.00	0.00	0.00	0.00	0.00	0.00
d4) Ayudas Sociales	0.00	0.00	0.00	0.00	0.00	0.00
d5) Pensiones y Jubilaciones	0.00	0.00	0.00	0.00	0.00	0.00
d6) Transferencias o Fideicomisos, Mandatos y Otros Análogos	0.00	0.00	0.00	0.00	0.00	0.00
d7) Transferencias a la Seguridad Social	0.00	0.00	0.00	0.00	0.00	0.00
d8) Donativos	0.00	0.00	0.00	0.00	0.00	0.00
d9) Transferencias al Exterior	0.00	0.00	0.00	0.00	0.00	0.00
<b>E. Bienes Muebles, Inmuebles e Intangibles (E=e1+e2+e3+e4+e5+e6+e7+e8+e9)</b>	<b>0.00</b>	<b>149,130.60</b>	<b>149,130.60</b>	<b>149,130.60</b>	<b>149,130.60</b>	<b>0.00</b>
e1) Mobiliario y Equipo de Administración	0.00	31,349.21	31,349.21	31,349.21	31,349.21	0.00
e2) Mobiliario y Equipo Educativo y Recreativo	0.00	106,488.00	106,488.00	106,488.00	106,488.00	0.00

**CUENTA PÚBLICA 2020**  
**ENTE PÚBLICO: INSTITUTO TECNOLÓGICO SUPERIOR DE CHAMPOTÓN**  
**Formato 6a Estado Analítico del Ejercicio del Presupuesto de Egresos Detallado - LDF**  
**Clasificación por Objeto del Gasto (Capítulo y Concepto)**  
**Del 1o. de enero al 31 de diciembre de 2020**  
**(PESOS)**

Concepto (c)	Egresos					Subejercicio (e)
	Aprobado (d)	Ampliaciones/ (Reducciones)	Modificado	Devengado	Pagado	
e3) Equipo e Instrumental Médico y de Laboratorio	0.00	11,293.39	11,293.39	11,293.39	11,293.39	0.00
e4) Vehículos y Equipo de Transporte	0.00	0.00	0.00	0.00	0.00	0.00
e5) Equipo de Defensa y Seguridad	0.00	0.00	0.00	0.00	0.00	0.00
e6) Maquinaria, Otros Equipos y Herramientas	0.00	0.00	0.00	0.00	0.00	0.00
e7) Activos Biológicos	0.00	0.00	0.00	0.00	0.00	0.00
e8) Bienes Inmuebles	0.00	0.00	0.00	0.00	0.00	0.00
e9) Activos Intangibles	0.00	0.00	0.00	0.00	0.00	0.00
F. Inversión Pública (F=f1+f2+f3)	0.00	0.00	0.00	0.00	0.00	0.00
f1) Obra Pública en Bienes de Dominio Público	0.00	0.00	0.00	0.00	0.00	0.00
f2) Obra Pública en Bienes Propios	0.00	0.00	0.00	0.00	0.00	0.00
f3) Proyectos Productivos y Acciones de Fomento	0.00	0.00	0.00	0.00	0.00	0.00
G. Inversiones Financieras y Otras Provisiones (G=g1+g2+g3+g4+g5+g6+g7)	0.00	0.00	0.00	0.00	0.00	0.00
g1) Inversiones Para el Fomento de Actividades Productivas	0.00	0.00	0.00	0.00	0.00	0.00
g2) Acciones y Participaciones de Capital	0.00	0.00	0.00	0.00	0.00	0.00
g3) Compra de Títulos y Valores	0.00	0.00	0.00	0.00	0.00	0.00
g4) Concesión de Préstamos	0.00	0.00	0.00	0.00	0.00	0.00
g5) Inversiones en Fideicomisos, Mandatos y Otros Análogos Fideicomiso de Desastres Naturales (Informativo)	0.00	0.00	0.00	0.00	0.00	0.00
g6) Otras Inversiones Financieras	0.00	0.00	0.00	0.00	0.00	0.00
g7) Provisiones para Contingencias y Otras Erogaciones Especiales	0.00	0.00	0.00	0.00	0.00	0.00
H. Participaciones y Aportaciones (H=h1+h2+h3)	0.00	0.00	0.00	0.00	0.00	0.00
h1) Participaciones	0.00	0.00	0.00	0.00	0.00	0.00
h2) Aportaciones	0.00	0.00	0.00	0.00	0.00	0.00
h3) Convenios	0.00	0.00	0.00	0.00	0.00	0.00
I. Deuda Pública (I=i1+i2+i3+i4+i5+i6+i7)	0.00	0.00	0.00	0.00	0.00	0.00
i1) Amortización de la Deuda Pública	0.00	0.00	0.00	0.00	0.00	0.00
i2) Intereses de la Deuda Pública	0.00	0.00	0.00	0.00	0.00	0.00
i3) Comisiones de la Deuda Pública	0.00	0.00	0.00	0.00	0.00	0.00
i4) Gastos de la Deuda Pública	0.00	0.00	0.00	0.00	0.00	0.00
i5) Costo por Coberturas	0.00	0.00	0.00	0.00	0.00	0.00
i6) Apoyos Financieros	0.00	0.00	0.00	0.00	0.00	0.00
i7) Adeudos de Ejercicios Fiscales Anteriores (ADEFAS)	0.00	0.00	0.00	0.00	0.00	0.00
<b>II. Gasto Etiquetado (II=A+B+C+D+E+F+G+H+I)</b>	<b>22,316,010.00</b>	<b>343,087.00</b>	<b>22,659,097.00</b>	<b>22,659,097.00</b>	<b>22,519,897.00</b>	<b>0.00</b>
<b>A. Servicios Personales (A=a1+a2+a3+a4+a5+a6+a7)</b>	<b>20,163,703.00</b>	<b>48,087.00</b>	<b>20,211,790.00</b>	<b>20,211,790.00</b>	<b>20,211,790.00</b>	<b>0.00</b>
a1) Remuneraciones al Personal de Carácter Permanente	11,058,633.00	1,962,718.05	13,021,351.05	13,021,351.05	13,021,351.05	0.00
a2) Remuneraciones al Personal de Carácter Transitorio	0.00	152,410.95	152,410.95	152,410.95	152,410.95	0.00
a3) Remuneraciones Adicionales y Especiales	4,658,379.00	(464,921.61)	4,193,457.39	4,193,457.39	4,193,457.39	0.00
a4) Seguridad Social	3,723,109.00	(1,883,685.40)	1,839,423.60	1,839,423.60	1,839,423.60	0.00
a5) Otras Prestaciones Sociales y Económicas	0.00	0.00	0.00	0.00	0.00	0.00
a6) Provisiones	0.00	0.00	0.00	0.00	0.00	0.00
a7) Pago de Estímulos a Servidores Públicos	723,582.00	281,565.01	1,005,147.01	1,005,147.01	1,005,147.01	0.00
<b>B. Materiales y Suministros (B=b1+b2+b3+b4+b5+b6+b7+b8+b9)</b>	<b>771,544.00</b>	<b>83,563.28</b>	<b>855,107.28</b>	<b>855,107.28</b>	<b>855,107.28</b>	<b>0.00</b>
b1) Materiales de Administración, Emisión de Documentos y Artículos Oficiales	264,675.00	214,095.58	478,770.58	478,770.58	478,770.58	0.00
b2) Alimentos y Utensilios	133,180.00	(70,372.25)	62,807.75	62,807.75	62,807.75	0.00

**CUENTA PÚBLICA 2020**  
**ENTE PÚBLICO: INSTITUTO TECNOLÓGICO SUPERIOR DE CHAMPOTÓN**  
**Formato 6a. Estado Analítico del Ejercicio del Presupuesto de Egresos Detallado - LDF.**  
**Clasificación por Objeto del Gasto (Capítulo y Concepto)**  
**Del 1o. de enero al 31 de diciembre de 2020**  
**(PESOS)**

Concepto (c)	Egresos					Subejercicio (e)
	Aprobado (d)	Ampliaciones/ (Reducciones)	Modificado	Devengado	Pagado	
b3) Materias Primas y Materiales de Producción y Comercialización	0,00	0,00	0,00	0,00	0,00	0,00
b4) Materiales y Artículos de Construcción y de Reparación	50,206.00	(49,185.74)	1,020.26	1,020.26	1,020.26	0,00
b5) Productos Químicos, Farmacéuticos y de Laboratorio	87,491.00	72,241.50	159,732.50	159,732.50	159,732.50	0,00
b6) Combustibles, Lubrificantes y Aditivos	45,900.00	34,100.00	80,000.00	80,000.00	80,000.00	0,00
b7) Vestuario, Blancos, Prendas de Protección y Artículos Deportivos	102,000.00	(70,740.71)	31,259.29	31,259.29	31,259.29	0,00
b8) Materiales y Suministros Para Seguridad	0,00	0,00	0,00	0,00	0,00	0,00
b9) Herramientas, Refacciones y Accesorios Menores	88,092.00	(46,575.12)	41,516.88	41,516.88	41,516.88	0,00
C. Servicios Generales (C=c1+c2+c3+c4+c5+c6+c7+c8+c9)	1,380,763.00	(195,856.86)	1,576,619.86	1,576,619.86	1,437,419.86	0,00
c1) Servicios Básicos	176,143.00	(174,782.13)	350,925.13	350,925.13	350,925.13	0,00
c2) Servicios de Arrendamiento	82,752.00	(57,040.60)	25,711.40	25,711.40	25,711.40	0,00
c3) Servicios Profesionales, Científicos, Técnicos y Otros Servicios	468,504.00	(84,292.29)	374,211.71	374,211.71	235,011.71	0,00
c4) Servicios Financieros, Bancarios y Comerciales	42,404.00	(25,528.81)	16,875.19	16,875.19	16,875.19	0,00
c5) Servicios de Instalación, Reparación, Mantenimiento y Conservación	149,796.00	582,886.93	712,482.93	712,482.93	712,482.93	0,00
c6) Servicios de Comunicación Social y Publicidad	85,389.00	(58,187.00)	27,202.00	27,202.00	27,202.00	0,00
c7) Servicios de Traslado y Viáticos	275,330.00	(248,170.00)	27,160.00	27,160.00	27,160.00	0,00
c8) Servicios Oficiales	36,000.00	(36,000.00)	0,00	0,00	0,00	0,00
c9) Otros Servicios Generales	64,445.00	(22,393.50)	42,051.50	42,051.50	42,051.50	0,00
D. Transferencias, Asignaciones, Subsidios y Otras Ayudas (D=d1+d2+d3+d4+d5+d6+d7+d8+d9)	0,00	0,00	0,00	0,00	0,00	0,00
d1) Transferencias Internas y Asignaciones al Sector Público	0,00	0,00	0,00	0,00	0,00	0,00
d2) Transferencias al Resto del Sector Público	0,00	0,00	0,00	0,00	0,00	0,00
d3) Subsidios y Subvenciones	0,00	0,00	0,00	0,00	0,00	0,00
d4) Ayudas Sociales	0,00	0,00	0,00	0,00	0,00	0,00
d5) Pensiones y Jubilaciones	0,00	0,00	0,00	0,00	0,00	0,00
d6) Transferencias a Fideicomisos, Mandatos y Otros Análogos	0,00	0,00	0,00	0,00	0,00	0,00
d7) Transferencias a la Seguridad Social	0,00	0,00	0,00	0,00	0,00	0,00
d8) Donativos	0,00	0,00	0,00	0,00	0,00	0,00
d9) Transferencias al Exterior	0,00	0,00	0,00	0,00	0,00	0,00
E. Bienes Muebles, Inmuebles e Intangibles (E=e1+e2+e3+e4+e5+e6+e7+e8+e9)	0,00	15,579.88	15,579.88	15,579.88	15,579.88	0,00
e1) Mobiliario y Equipo de Administración	0,00	0,00	0,00	0,00	0,00	0,00
e2) Mobiliario y Equipo Educativo y Recreativo	0,00	0,00	0,00	0,00	0,00	0,00
e3) Equipo e Instrumental Médico y de Laboratorio	0,00	15,579.88	15,579.88	15,579.88	15,579.88	0,00
e4) Vehículos y Equipo de Transporte	0,00	0,00	0,00	0,00	0,00	0,00
e5) Equipo de Defensa y Seguridad	0,00	0,00	0,00	0,00	0,00	0,00
e6) Maquinaria, Otros Equipos y Herramientas	0,00	0,00	0,00	0,00	0,00	0,00
e7) Activos Biológicos	0,00	0,00	0,00	0,00	0,00	0,00
e8) Bienes Inmuebles	0,00	0,00	0,00	0,00	0,00	0,00
e9) Activos Intangibles	0,00	0,00	0,00	0,00	0,00	0,00
F. Inversión Pública (F=f1+f2+f3)	0,00	0,00	0,00	0,00	0,00	0,00
f1) Obra Pública en Bienes de Dominio Público	0,00	0,00	0,00	0,00	0,00	0,00
f2) Obra Pública en Bienes Propios	0,00	0,00	0,00	0,00	0,00	0,00
f3) Proyectos Productivos y Acciones de Fomento	0,00	0,00	0,00	0,00	0,00	0,00
G. Inversiones Financieras y Otras Provisiones (G=g1+g2+g3+g4+g5+g6+g7)	0,00	0,00	0,00	0,00	0,00	0,00
g1) Inversiones Para el Fomento de Actividades Productivas	0,00	0,00	0,00	0,00	0,00	0,00

u

M

**CUENTA PÚBLICA 2020**  
**ENTE PÚBLICO: INSTITUTO TECNOLÓGICO SUPERIOR DE CHAMPOTÓN**  
**Formato 6a Estado Analítico del Ejercicio del Presupuesto de Egresos Detallado - LDF**  
**Clasificación por Objeto del Gasto (Capítulo y Concepto)**  
**Del 1o. de enero al 31 de diciembre de 2020**  
**(PESOS)**

Concepto (a)	Egresos					Subejercido (g)
	Aprobado (c)	Ampliaciones/ Reducciones	Modificado	Devengado	Pagado	
g2) Acciones y Participaciones de Capital	0.00	0.00	0.00	0.00	0.00	0.00
g3) Compra de Títulos y Valores	0.00	0.00	0.00	0.00	0.00	0.00
g4) Concesión de Préstamos	0.00	0.00	0.00	0.00	0.00	0.00
g5) Inversiones en Fideicomisos, Mandatos y Otros Análogos Fideicomiso de Desastres Naturales (Informativo)	0.00	0.00	0.00	0.00	0.00	0.00
g6) Otras Inversiones Financieras	0.00	0.00	0.00	0.00	0.00	0.00
g7) Provisiones para Contingencias y Otras Erogaciones Especiales	0.00	0.00	0.00	0.00	0.00	0.00
H. Participaciones y Aportaciones (H=h1+h2+h3)	0.00	0.00	0.00	0.00	0.00	0.00
h1) Participaciones	0.00	0.00	0.00	0.00	0.00	0.00
h2) Aportaciones	0.00	0.00	0.00	0.00	0.00	0.00
h3) Convenios	0.00	0.00	0.00	0.00	0.00	0.00
I. Deuda Pública (I=i1+i2+i3+i4+i5+i6+i7)	0.00	0.00	0.00	0.00	0.00	0.00
i1) Amortización de la Deuda Pública	0.00	0.00	0.00	0.00	0.00	0.00
i2) Intereses de la Deuda Pública	0.00	0.00	0.00	0.00	0.00	0.00
i3) Comisiones de la Deuda Pública	0.00	0.00	0.00	0.00	0.00	0.00
i4) Gastos de la Deuda Pública	0.00	0.00	0.00	0.00	0.00	0.00
i5) Costo por Coberturas	0.00	0.00	0.00	0.00	0.00	0.00
i6) Apoyos Financieros	0.00	0.00	0.00	0.00	0.00	0.00
i7) Adeudos de Ejercicios Fiscales Anteriores (ADEPAS)	0.00	0.00	0.00	0.00	0.00	0.00
<b>III. Total de Egresos (III = I + II)</b>	<b>44,632,020.00</b>	<b>5,853,925.62</b>	<b>50,485,945.62</b>	<b>50,485,945.62</b>	<b>49,772,145.49</b>	<b>0.00</b>

ELABORÓ

L.A.C. GASPAR ALBERTO VAZQUEZ KUC  
 SUBDIRECTOR DE ADMINISTRACIÓN Y FINANZAS


AUTORIZÓ

MTRO. MANUEL ANTONIO PÉREZ URIBÉ  
 DIRECTOR GENERAL


**CUENTA PÚBLICA 2020**  
**ENTE PÚBLICO: INSTITUTO TECNOLÓGICO SUPERIOR DE CHAMPOTÓN**  
**Formato 6b Estado Analítico del Ejercicio del Presupuesto de Egresos Detallado - LDF**  
**Clasificación Administrativa**  
**Del 1o. de enero al 31 de diciembre de 2020**  
**(PESOS)**

Concepto (c)	Egresos					Subejercicio (e)
	Aprobado (d)	Ampliaciones/ (Reducciones)	Modificado	Devengado	Pagado	
<b>Gasto No Etiquetado</b>	<b>22,316,010.00</b>	<b>5,510,838.62</b>	<b>27,826,848.62</b>	<b>27,826,848.62</b>	<b>27,252,248.49</b>	<b>0.00</b>
[01] DIRECCIÓN	1,659,909.00	(969,483.22)	690,425.78	690,425.78	690,425.78	0.00
[02] ADMINISTRACIÓN	4,469,049.00	9,406,655.07	13,877,704.07	13,877,704.07	13,303,103.94	0.00
[03] PLANEACIÓN	6,212,021.00	(3,715,651.91)	2,496,369.09	2,496,369.09	2,496,369.09	0.00
[04] ACADÉMICO	9,975,031.00	787,318.68	10,762,349.68	10,762,349.68	10,762,349.68	0.00
<b>Gasto Etiquetado</b>	<b>22,316,010.00</b>	<b>343,087.00</b>	<b>22,659,097.00</b>	<b>22,659,097.00</b>	<b>22,519,897.00</b>	<b>0.00</b>
[01] DIRECCIÓN	1,659,909.00	(1,003,442.70)	656,466.30	656,466.30	656,466.30	0.00
[02] ADMINISTRACIÓN	4,469,049.00	3,257,504.88	7,726,633.88	7,726,633.88	7,597,433.88	0.00
[03] PLANEACIÓN	6,212,021.00	(4,320,521.69)	1,891,499.31	1,891,499.31	1,891,499.31	0.00
[04] ACADÉMICO	9,975,031.00	2,409,466.51	12,384,497.51	12,384,497.51	12,384,497.51	0.00
<b>Total de Egresos</b>	<b>44,632,020.00</b>	<b>5,853,925.62</b>	<b>50,485,945.62</b>	<b>50,485,945.62</b>	<b>49,772,145.49</b>	<b>0.00</b>

ELABORÓ

  
 L.A.G. GASPAR ALBERTO VAZQUEZ KUC  
 SUBDIRECTOR DE ADMINISTRACIÓN Y FINANZAS

AUTORIZÓ

  
 MTR. MANUEL ANTONIO PEREZ HERRERA  
 DIRECTOR GENERAL



**CUENTA PÚBLICA 2020**  
**ENTE PÚBLICO: INSTITUTO TECNOLÓGICO SUPERIOR DE CHAMPOTÓN**  
**Formato 6c Estado Analítico del Ejercicio del Presupuesto de Egresos Detallado - LDF**  
**Clasificación Funcional (Finalidad y Función)**  
**Del 1o. de enero al 31 de diciembre de 2020**  
**(PESOS)**

Concepto (C)	Egresos					Subejercicio (e)
	Aprobado (d)	Ampliaciones/ (Reducciones)	Modificado	Devengado	Pagado	
b3) Salud	0.00	0.00	0.00	0.00	0.00	0.00
b4) Recreación, Cultura y Otras Manifestaciones Sociales	0.00	0.00	0.00	0.00	0.00	0.00
b5) Educación	22,316,010.00	343,087.00	22,659,097.00	22,659,097.00	22,519,897.00	0.00
b6) Protección Social	0.00	0.00	0.00	0.00	0.00	0.00
b7) Otros Asuntos Sociales	0.00	0.00	0.00	0.00	0.00	0.00
<b>C. Desarrollo Económico</b> <b>[C=c1+c2+c3+c4+c5+c6+c7+c8+c9]</b>	<b>0.00</b>	<b>0.00</b>	<b>0.00</b>	<b>0.00</b>	<b>0.00</b>	<b>0.00</b>
c1) Asuntos Económicos, Comerciales y Laborales en General	0.00	0.00	0.00	0.00	0.00	0.00
c2) Agropecuaria, Silvicultura, Pesca y Caza	0.00	0.00	0.00	0.00	0.00	0.00
c3) Combustibles y Energía	0.00	0.00	0.00	0.00	0.00	0.00
c4) Minería, Manufacturas y Construcción	0.00	0.00	0.00	0.00	0.00	0.00
c5) Transporte	0.00	0.00	0.00	0.00	0.00	0.00
c6) Comunicaciones	0.00	0.00	0.00	0.00	0.00	0.00
c7) Turismo	0.00	0.00	0.00	0.00	0.00	0.00
c8) Ciencia, Tecnología e Innovación	0.00	0.00	0.00	0.00	0.00	0.00
c9) Otras Industrias y Otros Asuntos Económicos	0.00	0.00	0.00	0.00	0.00	0.00
<b>D. Otras No Clasificadas en Funciones Anteriores</b> <b>[D=d1+d2+d3+d4]</b>	<b>0.00</b>	<b>0.00</b>	<b>0.00</b>	<b>0.00</b>	<b>0.00</b>	<b>0.00</b>
d1) Transacciones de la Deuda Pública / Costo Financiero de la Deuda	0.00	0.00	0.00	0.00	0.00	0.00
d2) Transferencias, Participaciones y Aportaciones Entre Diferentes Niveles y Ordenes de Gobierno	0.00	0.00	0.00	0.00	0.00	0.00
d3) saneamiento del Sistema Financiero	0.00	0.00	0.00	0.00	0.00	0.00
d4) Adeudos de Ejercicios Fiscales Anteriores	0.00	0.00	0.00	0.00	0.00	0.00
<b>II. Total de Egresos (II = I + I)</b>	<b>44,632,020.00</b>	<b>5,853,925.62</b>	<b>50,485,945.62</b>	<b>50,485,945.62</b>	<b>49,772,145.49</b>	<b>0.00</b>

ELABORÓ

L.A.C. GASPAR ALBERTO VAZQUEZ KOC  
 SUBDIRECTOR DE ADMINISTRACIÓN Y FINANZAS

AUTORIZÓ

MTR. MANUEL ANTONIO PÉREZ URIBE  
 DIRECTOR GENERAL

**CUENTA PÚBLICA 2020**  
**ENTE PÚBLICO: INSTITUTO TECNOLÓGICO SUPERIOR DE CHAMPOTÓN**  
**Formato 6d Estado Analítico del Ejercicio del Presupuesto de Egresos Detallado - LDF**  
**Clasificación de Servicios Personales por Categoría**  
**Del 1o. de enero al 31 de diciembre de 2020**  
**(PESOS)**

Concepto (c)	Egresos					Subejercicio (g)
	Aprobado (d)	Ampliaciones/ (Reducciones)	Modificado	Devengado	Pagado	
<b>I. Gasto No Etiquetado (I=A+B+C+D+E+F)</b>	<b>20,163,703.00</b>	<b>91,348.01</b>	<b>20,255,051.01</b>	<b>20,255,051.01</b>	<b>20,255,051.01</b>	<b>0.00</b>
A. Personal Administrativo y de Servicio Público	20,163,703.00	91,348.01	20,255,051.01	20,255,051.01	20,255,051.01	0.00
B. Magisterio	0.00	0.00	0.00	0.00	0.00	0.00
C. Servicios de Salud (C=c1+c2)	0.00	0.00	0.00	0.00	0.00	0.00
c1) Personal Administrativo	0.00	0.00	0.00	0.00	0.00	0.00
c2) Personal Médico, Paramédico y afín	0.00	0.00	0.00	0.00	0.00	0.00
D. Seguridad Pública	0.00	0.00	0.00	0.00	0.00	0.00
E. Gastos asociados a la implementación de nuevas leyes federales o reformas a las mismas (E = e1 + e2)	0.00	0.00	0.00	0.00	0.00	0.00
e1) Nombre del Programa o Ley 1	0.00	0.00	0.00	0.00	0.00	0.00
e2) Nombre del Programa o Ley 2	0.00	0.00	0.00	0.00	0.00	0.00
F. Sentencias laborales definitivas	0.00	0.00	0.00	0.00	0.00	0.00
<b>II. Gasto Etiquetado (II=A+B+C+D+E+F)</b>	<b>20,163,703.00</b>	<b>48,087.00</b>	<b>20,211,790.00</b>	<b>20,211,790.00</b>	<b>20,211,790.00</b>	<b>0.00</b>
A. Personal Administrativo y de Servicio Público	20,163,703.00	48,087.00	20,211,790.00	20,211,790.00	20,211,790.00	0.00
B. Magisterio	0.00	0.00	0.00	0.00	0.00	0.00
C. Servicios de Salud (C=c1+c2)	0.00	0.00	0.00	0.00	0.00	0.00
c1) Personal Administrativo	0.00	0.00	0.00	0.00	0.00	0.00
c2) Personal Médico, Paramédico y afín	0.00	0.00	0.00	0.00	0.00	0.00
D. Seguridad Pública	0.00	0.00	0.00	0.00	0.00	0.00
E. Gastos asociados a la implementación de nuevas leyes federales o reformas a las mismas (E = e1 + e2)	0.00	0.00	0.00	0.00	0.00	0.00
e1) Nombre del Programa o Ley 1	0.00	0.00	0.00	0.00	0.00	0.00
e2) Nombre del Programa o Ley 2	0.00	0.00	0.00	0.00	0.00	0.00
F. Sentencias laborales definitivas	0.00	0.00	0.00	0.00	0.00	0.00
<b>III. Total del Gasto en Servicios Personales (III = I + II)</b>	<b>40,327,406.00</b>	<b>139,435.01</b>	<b>40,466,841.01</b>	<b>40,466,841.01</b>	<b>40,466,841.01</b>	<b>0.00</b>

ELABORÓ

L.A.C. GASPAR ALBERTO VAZQUEZ KUC  
 SUBDIRECTOR DE ADMINISTRACIÓN Y FINANZAS

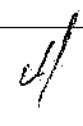

AUTORIZÓ

MTR. MANUEL ANTONIO PÉREZ URIBE  
 DIRECTOR GENERAL



**CUENTA PÚBLICA 2019**  
**INSTITUTO TECNOLÓGICO SUPERIOR DE CHAMPOTÓN**  
 Guía de Cumplimiento de la Ley de Disciplina Financiera de las Entidades Federativas y Municipios  
 Del 1 de enero al 31 de diciembre de 2020

Indicadores de Observancia (d)	Implementación			Resultado		Fundamento (h)	Comentarios (i)
	Sí	NO	Fecha estimada de cumplimiento (e)	Monto o valor (f)	Unidad (pesos/porcentaje) (g)		
	Mecanismo de Verificación (d)						
<b>INDICADORES PRESUPUESTARIOS</b>							
<b>A. INDICADORES CUANTITATIVOS</b>							
<b>1</b>	<b>Balace Presupuestario Sostenible (j)</b>						
a.	Propuesto	Iniciativa de Ley de Ingresos y Proyecto de Presupuesto de Egresos		31/01/2020	44632020	pesos	Art. 6 y 19 de la LDF
b.	Aprobado	Ley de Ingresos y Presupuesto de Egresos		31/01/2020	50485945.62	pesos	Art. 6 y 19 de la LDF
c.	Ejercido	Cuenta Pública / Formato 4 LDF		31/01/2020	50485945.62	pesos	Art. 6 y 19 de la LDF
<b>2</b>	<b>Balace Presupuestario de Recursos Disponibles Sostenible (k)</b>						
a.	Propuesto	Iniciativa de Ley de Ingresos y Proyecto de Presupuesto de Egresos		31/01/2020	0	pesos	Art. 6 y 19 de la LDF
b.	Aprobado	Ley de Ingresos y Presupuesto de Egresos		31/01/2020	0	pesos	Art. 6 y 19 de la LDF
c.	Ejercido	Cuenta Pública / Formato 4 LDF		31/01/2020	0	pesos	Art. 6 y 19 de la LDF
<b>3</b>	<b>Financiamiento Neto dentro del Techo de Financiamiento Neto (l)</b>						
a.	Propuestas	Iniciativa de Ley de Ingresos		31/01/2020	0	pesos	Art. 6, 19 y 46 de la LDF
b.	Aprobado	Ley de Ingresos		31/01/2020	0	pesos	Art. 6, 19 y 46 de la LDF
c.	Ejercido	Cuenta Pública / Formato 4 LDF		31/01/2020	0	pesos	Art. 6, 19 y 46 de la LDF
<b>4</b>	<b>Recursos destinados a la atención de desastres naturales</b>						
a.	Asignación al fideicomiso para desastres naturales (m)						
	a.1 Aprobado	Reporte Trím. Formato 6 a)		31/01/2020	N/A	pesos	Art. 9 de la LDF
	a.2 Pagado	Cuenta Pública / Formato 6 a)		31/01/2020	N/A	pesos	Art. 9 de la LDF
b.	Aportación promedio realizada por la Entidad Federativa durante los 5 ejercicios previos, para infraestructura dañada por desastres naturales (n)	Autorizaciones de recursos aprobados por el FONDEN		31/01/2020	N/A	pesos	Art. 9 de la LDF
c.	Saldo del fideicomiso para desastres naturales (o)	Cuenta Pública / Auxiliar de Cuentas		31/01/2020	N/A	pesos	Art. 9 de la LDF
d.	Costo promedio de los últimos 5 ejercicios de la reconstrucción de infraestructura dañada por desastres naturales (p)	Autorizaciones de recursos aprobados por el FONDEN		31/01/2020	N/A	pesos	Art. 9 de la LDF
<b>5</b>	<b>Techo para servicios personales (q)</b>						
a.	Asignación en el Presupuesto de Egresos	Reporte Trím. Formato 6 d)		31/01/2020	0	pesos	Art. 10 y 21 de la LDF
b.	Ejercido	Reporte Trím. Formato 6 d)		31/01/2020	0	pesos	Art. 13 fracc. V y 21 de la LDF
<b>6</b>	<b>Previsiones de gasto para compromisos de pago derivados de APPs (r)</b>						
a.	Asignación en el Presupuesto de Egresos	Presupuesto de Egresos		31/01/2020	N/A	pesos	Art. 11 y 21 de la LDF
<b>7</b>	<b>Techo de ADEPAS para el ejercicio fiscal (s)</b>						
a.	Propuesto	Proyecto de Presupuesto de Egresos		31/01/2020	N/A	pesos	Art. 12 y 20 de la LDF
b.	Aprobado	Reporte Trím. Formato 6 a)		31/01/2020	N/A	pesos	Art. 12 y 20 de la LDF
c.	Ejercido	Cuenta Pública / Formato 6 a)		31/01/2020	N/A	pesos	Art. 12 y 20 de la LDF
<b>B. INDICADORES CUALITATIVOS</b>							
<b>1</b>	<b>Iniciativa de Ley de Ingresos y Proyecto de Presupuesto de Egresos</b>						

**CUENTA PÚBLICA 2019**  
**INSTITUTO TECNOLÓGICO SUPERIOR DE CHAMPOTÓN**  
 Guía de Cumplimiento de la Ley de Disciplina Financiera de las Entidades Federativas y Municipios  
 Del 1 de enero al 31 de diciembre de 2020


Indicadores de Observancia (b)	Implementación			Resultado		Fundamento (h)	Comentarios (i)
	SI	NO	Fecha estimada de cumplimiento (e)	Monto o valor (f)	Unidad (pesos/porcentaje) (g)		
	Mecanismo de Verificación (d)						
a. <i>Objetivos anuales, estrategias y metas para el ejercicio fiscal (t)</i>		Iniciativa de Ley de Ingresos y Proyecto de Presupuesto de Egresos	31/01/2020	100	%	Art. 5 y 18 de la LDF	
b. <i>Proyecciones de ejercicios posteriores (u)</i>		Iniciativa de Ley de Ingresos y Proyecto de Presupuesto de Egresos / Formatos 7 a) y b)	31/01/2020	N/A		Art. 5 y 18 de la LDF	
c. <i>Descripción de riesgos relevantes y propuestas de acción para enfrentarlos (v)</i>		Iniciativa de Ley de Ingresos y Proyecto de Presupuesto de Egresos	31/01/2020	N/A		Art. 5 y 18 de la LDF	
d. <i>Resultados de ejercicios fiscales anteriores y el ejercicio fiscal en cuestión (w)</i>		Iniciativa de Ley de Ingresos y Proyecto de Presupuesto de Egresos / Formatos 7 c) y d)	31/01/2020	N/A		Art. 5 y 18 de la LDF	
e. <i>Estudio actuarial de las pensiones de sus trabajadores (x)</i>		Proyecto de Presupuesto de Egresos / Formato 8	31/01/2020	N/A		Art. 5 y 18 de la LDF	
<b>2</b>	<b>Balance Presupuestario de Recursos Disponibles, en caso de ser negativo</b>						
a. <i>Razones excepcionales que justifican el Balance Presupuestario de Recursos Disponibles negativo (y)</i>		Iniciativa de Ley de Ingresos o Proyecto de Presupuesto de Egresos	31/01/2020	N/A		Art. 5 y 18 de la LDF	
b. <i>Fuente de recursos para cubrir el Balance Presupuestario de Recursos Disponibles negativo (z)</i>		Iniciativa de Ley de Ingresos o Proyecto de Presupuesto de Egresos	31/01/2020	N/A		Art. 6 y 19 de la LDF	
c. <i>Número de ejercicios fiscales y acciones necesarias para cubrir el Balance Presupuestario de Recursos Disponibles negativo (aa)</i>		Iniciativa de Ley de Ingresos o Proyecto de Presupuesto de Egresos	31/01/2020	N/A		Art. 6 y 19 de la LDF	
d. <i>Informes Trimestrales sobre el avance de las acciones para recuperar el Balance Presupuestario de Recursos Disponibles (bb)</i>		Reporte Trim. y Cuenta Pública	31/01/2020	N/A		Art. 6 y 19 de la LDF	
<b>3</b>	<b>Servicios Personales</b>						
a. <i>Remuneraciones de los servidores públicos (cc)</i>		Proyecto de Presupuesto	31/01/2020	100	%	Art. 10 y 21 de la LDF	
b. <i>Previsiones salariales y económicas para cubrir incrementos salariales, creación de plazas y otros (dd)</i>		Proyecto de Presupuesto	31/01/2020	100	%	Art. 10 y 21 de la LDF	
<b>INDICADORES DEL EJERCICIO PRESUPUESTARIO</b>							
<b>A. INDICADORES CUANTITATIVOS</b>							
<b>1</b>	<b>Ingresos Excedentes derivados de Ingresos de Libre Disposición</b>						
a.	<i>Monto de Ingresos Excedentes derivados de ILD (ee)</i>	Cuenta Pública / Formato 5	31/01/2020	N/A	pesos	Art. 14 y 21 de la LDF	
b.	<i>Monto de Ingresos Excedentes derivados de ILD destinados al fin del A.14, fracción I de la LDF (ff)</i>	Cuenta Pública	31/01/2020	N/A	pesos	Art. 14 y 21 de la LDF	
c.	<i>Monto de Ingresos Excedentes derivados de ILD destinados al fin del A.14, fracción II, a) de la LDF (gg)</i>	Cuenta Pública	31/01/2020	N/A	pesos	Art. 14 y 21 de la LDF	
d.	<i>Monto de Ingresos Excedentes derivados de ILD destinados al fin del A.14, fracción II, b) de la LDF (hh)</i>	Cuenta Pública	31/01/2020	N/A	pesos	Art. 14 y 21 de la LDF	


*Handwritten mark*

*Handwritten mark*

**CUENTA PÚBLICA 2019**  
**INSTITUTO TECNOLÓGICO SUPERIOR DE CHAMPOTÓN**  
 Guía de Cumplimiento de la Ley de Disciplina Financiera de las Entidades Federativas y Municipios  
 Del 1 de enero al 31 de diciembre de 2020

Indicadores de Observancia (c)	Implementación			Resultado		Fundamento (h)	Comentarios (i)
	SI	NO	Fecha estimada de cumplimiento (e)	Monto o valor (f)	Unidad (pesos/porcentaje) (g)		
	Mecanismo de Verificación (d)						
e. <i>Monto de Ingresos Excedentes derivados de ILD destinados al fin del artículo noveno transitorio de la LDF (ii)</i>			31/01/2020	N/A	pesos	Art. Noveno Transitorio de la LDF	
<b>B. INDICADORES CUALITATIVOS:</b>							
1. Análisis Costo-Beneficio para programas o proyectos de inversión mayores a 10 millones de UDIS (jj)		Página de internet de la Secretaría de Finanzas o Tesorería Municipal	31/01/2020	N/A		Art. 13 frac. III y 21 de la LDF	
2. Análisis de conveniencia y análisis de transferencia de riesgos de los proyectos APPs (kk)		Página de internet de la Secretaría de Finanzas o Tesorería Municipal	31/01/2020	N/A		Art. 13 frac. III y 21 de la LDF	
3. Identificación de población objetivo, destino y temporalidad de subsidios (ll)		Página de internet de la Secretaría de Finanzas o Tesorería Municipal	31/01/2020	N/A		Art. 13 frac. VII y 21 de la LDF	
<b>INDICADORES DE DEUDA PÚBLICA:</b>							
<b>A. INDICADORES CUANTITATIVOS:</b>							
1. Obligaciones a Corto Plazo							
a. <i>Límite de Obligaciones a Corto Plazo (mm)</i>			31/01/2020	N/A	pesos	Art. 30 frac. I de la LDF	
b. <i>Obligaciones a Corto Plazo (nn)</i>			31/01/2020	N/A	pesos	Art. 30 frac. I de la LDF	

  
 Mtro. Manuel Antonio Pérez Uribe  
 Director General

  
 L.A.C. Gaspar Alberto Vazquez Kuc  
 Subdirector de Administración y Finanzas

# GOBIERNO DEL ESTADO DE CAMPECHE



UNIVERSIDAD TECNOLÓGICA DE CANDELARIA  
(UTEKAN)

---

CUENTA PÚBLICA | 2020



# **UNIVERSIDAD TECNOLÓGICA DE CANDELARIA**

**CUENTA  
PÚBLICA  
2020**

CUENTA PÚBLICA 2020  
Estado de Situación Financiera  
Del 1o. de enero al 31 de diciembre de 2020 y 2019  
(Pesos)

**ENTE PÚBLICO: UNIVERSIDAD TECNOLÓGICA DE CANDELARIA**

Concepto	Año		Concepto	Año	
	2020	2019		2020	2019
<b>ACTIVO</b>			<b>PASIVO</b>		
<i>Activo Circulante</i>			<i>Pasivo Circulante</i>		
Efectivo y Equivalentes	1,129,854.43	742,168.59	Cuentas por Pagar a Corto Plazo	2,836,484.92	2,042,513.93
Derechos a Recibir Efectivo o Equivalentes	2,529,802.62	2,038,518.87	Documentos por Pagar a Corto Plazo	0.00	0.00
Derechos a Recibir Bienes o Servicios	392,090.77	392,090.77	Porción a Corto Plazo de la Deuda Pública a Largo Plazo	0.00	0.00
Inventarios	0.00	0.00	Títulos y Valores a Corto Plazo	0.00	0.00
Almacenes	0.00	0.00	Pasivos Diferidos a Corto Plazo	0.00	0.00
Estimación por Pérdida o Deterioro de Activos Circulantes	0.00	0.00	Fondos y Bienes de Terceros en Garantía y/o Administración a Corto Plazo	0.00	0.00
Otros Activos Circulantes	0.00	0.00	Provisiones a Corto Plazo	0.00	0.00
<b>Total de Activos Circulantes</b>	<b>4,151,747.82</b>	<b>3,172,778.23</b>	Otros Pasivos a Corto Plazo	0.00	0.00
<i>Activo No Circulante</i>			<b>Total de Pasivos Circulantes</b>	<b>2,836,484.92</b>	<b>2,042,513.93</b>
Inversiones Financieras a Largo Plazo	0.00	0.00	<i>Pasivo No Circulante</i>		
Derechos a Recibir Efectivo o Equivalentes a Largo Plazo	0.00	0.00	Cuentas por Pagar a Largo Plazo	0.00	0.00
Bienes Inmuebles, Infraestructura y Construcciones en Proceso	5,699,986.72	5,699,986.72	Documentos por Pagar a Largo Plazo	0.00	0.00
Bienes Muebles	21,810,221.33	21,810,221.33	Deuda Pública a Largo Plazo	0.00	0.00
Activos Intangibles	247,243.35	241,754.81	Pasivos Diferidos a Largo Plazo	0.00	0.00
Depreciación, Deterioro y Amortización Acumulada de Bienes	(17,396,792.90)	(15,168,514.67)	Fondos y Bienes de Terceros en Garantía y/o en Administración a Largo Plazo	0.00	0.00
Activos Diferidos	0.00	0.00	Provisiones a Largo Plazo	0.00	0.00
Estimación por Pérdida o Deterioro de Activos no Circulantes	0.00	0.00	<b>Total de Pasivos No Circulantes</b>	<b>0.00</b>	<b>0.00</b>
Otros Activos no Circulantes	0.00	0.00	<b>TOTAL DEL PASIVO</b>	<b>2,836,484.92</b>	<b>2,042,513.93</b>
<b>Total de Activos No Circulantes</b>	<b>10,360,658.50</b>	<b>12,583,448.19</b>	<b>HACIENDA PÚBLICA/ PATRIMONIO</b>		
<b>TOTAL DEL ACTIVO</b>	<b>14,512,406.32</b>	<b>15,756,226.42</b>	<i>Hacienda Pública/Patrimonio Contribuido</i>	27,654,940.58	27,654,940.58
			Aportaciones	0.00	0.00
			Donaciones de Capital	27,654,940.58	27,654,940.58
			Actualización de la Hacienda Pública / Patrimonio	0.00	0.00
			<i>Hacienda Pública/Patrimonio Generado</i>	(15,979,019.18)	(13,941,228.09)
			Resultados del Ejercicio (Ahorro / Desahorro)	(2,037,791.09)	(4,285,909.06)
			Resultados de Ejercicios Anteriores	(13,941,228.09)	(9,655,319.03)
			Revalúos	0.00	0.00
			Reservas	0.00	0.00
			Rectificaciones de Resultados de Ejercicios Anteriores	0.00	0.00
			<b>Exceso o Insuficiencia en la Actualización de la Hacienda Pública/Patrimonio</b>	<b>0.00</b>	<b>0.00</b>
			Resultado por Posición Monetaria	0.00	0.00
			Resultado por Tenencia de Activos no Monetarios	0.00	0.00
			<b>Total Hacienda Pública/ Patrimonio</b>	<b>11,675,921.40</b>	<b>13,713,712.49</b>
			<b>TOTAL DEL PASIVO Y HACIENDA PÚBLICA / PATRIMONIO</b>	<b>14,512,406.32</b>	<b>15,756,226.42</b>

Bajo protesta de decir verdad declaramos que los Estados Financieros y sus Notas, son razonablemente correctos y responsabilidad del emisor

PROF. WILBERT ARIEL RUIZ POOT  
RECTOR

C.P. JOSÉ ALFONSO GÓMEZ MANZANILLA  
DIRECTOR DE ADMINISTRACIÓN Y FINANZAS


**CUENTA PÚBLICA 2020**  
**Estado de Actividades**  
**Del 1o. de enero al 31 de diciembre de 2020 y 2019**  
**(Pesos)**

**ENTE PÚBLICO: UNIVERSIDAD TECNOLÓGICA DE CANDELARIA**

Concepto	2020	2019
<b>INGRESOS Y OTROS BENEFICIOS</b>		
<b>Ingresos de Gestión</b>	<b>168,609.00</b>	<b>205,710.00</b>
Impuestos	0.00	0.00
Cuotas y Aportaciones de Seguridad Social	0.00	0.00
Contribuciones de Mejoras	0.00	0.00
Derechos	0.00	0.00
Productos	0.00	0.00
Aprovechamientos	0.00	0.00
Ingresos por Venta de Bienes y Prestación de Servicios	168,609.00	205,710.00
<b>Participaciones, Aportaciones, Convenios, Incentivos Derivados de la Colaboración Fiscal, Fondos Distintos de Aportaciones, Transferencias, Asignaciones, Subsidios y Subvenciones, y Pensiones y Jubilaciones</b>	<b>16,359,158.00</b>	<b>15,901,724.33</b>
Participaciones, Aportaciones, Convenios, Incentivos Derivados de la Colaboración Fiscal y Fondos Distintos de Aportaciones	0.00	0.00
Transferencias, Asignaciones, Subsidios y Subvenciones, y Pensiones y Jubilaciones	16,359,158.00	15,901,724.33
<b>Otros Ingresos y Beneficios</b>	<b>5,030.74</b>	<b>6,819.91</b>
Ingresos Financieros	5,030.74	6,819.91
Incremento por Variación de Inventarios	0.00	0.00
Disminución del Exceso de Estimaciones por Pérdida o Deterioro u Obsolescencia	0.00	0.00
Disminución del Exceso de Provisiones	0.00	0.00
Otros Ingresos y Beneficios Varios	0.00	0.00
<b>Total de Ingresos y Otros Beneficios</b>	<b>16,532,797.74</b>	<b>16,114,254.24</b>
<b>GASTOS Y OTRAS PÉRDIDAS</b>		
<b>Gastos de Funcionamiento</b>	<b>16,303,858.60</b>	<b>16,420,329.46</b>
Servicios Personales	10,987,537.63	11,809,743.56
Materiales y Suministros	1,860,770.60	848,887.74
Servicios Generales	3,455,550.37	3,761,698.16
<b>Transferencias, Asignaciones, Subsidios y Otras Ayudas</b>	<b>0.00</b>	<b>0.00</b>
Transferencias Internas y Asignaciones al Sector Público	0.00	0.00
Transferencias al Resto del Sector Público	0.00	0.00
Subsidios y Subvenciones	0.00	0.00
Ayudas Sociales	0.00	0.00
Pensiones y Jubilaciones	0.00	0.00
Transferencias a Fideicomisos, Mandatos y Contratos Análogos	0.00	0.00
Transferencias a la Seguridad Social	0.00	0.00
Donativos	0.00	0.00
Transferencias al Exterior	0.00	0.00
<b>Participaciones y Aportaciones</b>	<b>0.00</b>	<b>0.00</b>
Participaciones	0.00	0.00
Aportaciones	0.00	0.00
Convenios	0.00	0.00
<b>Intereses, Comisiones y Otros Gastos de la Deuda Pública</b>	<b>0.00</b>	<b>0.00</b>
Intereses de la Deuda Pública	0.00	0.00
Comisiones de la Deuda Pública	0.00	0.00
Gastos de la Deuda Pública	0.00	0.00
Costo por Coberturas	0.00	0.00
Apoyos Financieros	0.00	0.00
<b>Otros Gastos y Pérdidas Extraordinarias</b>	<b>2,266,730.23</b>	<b>3,979,833.84</b>
Estimaciones, Depreciaciones, Deterioros, Obsolescencia y Amortizaciones	2,228,278.23	3,979,833.84
Provisiones	0.00	0.00
Disminución de Inventarios	0.00	0.00
Aumento por Insuficiencia de Estimaciones por Pérdida o Deterioro y Obsolescencia	0.00	0.00
Aumento por Insuficiencia de Provisiones	0.00	0.00
Otros Gastos	38,452.00	0.00
<b>Inversión Pública</b>	<b>0.00</b>	<b>0.00</b>
Inversión Pública no Capitalizable	0.00	0.00
<b>Total de Gastos y Otras Pérdidas</b>	<b>18,570,588.83</b>	<b>20,400,163.30</b>
<b>Resultados del Ejercicio (Ahorro/Desahorro)</b>	<b>(2,037,791.09)</b>	<b>(4,285,909.06)</b>

Bajo protesta de decir verdad declaramos que los Estados Financieros y sus Notas, son razonablemente correctos y responsabilidad del emisor

  
 PROF. WILBERT ARIEL RUIZ POOT  
 RECTOR

  
 C.P. JOSE ALFONSO GÓMEZ MANZANILLA  
 DIRECTOR DE ADMINISTRACIÓN Y FINANZAS

**CUENTA PÚBLICA 2020**  
**Estado de Variación en la Hacienda Pública**  
**Del 1o. de enero al 31 de diciembre de 2020**  
**(Pesos)**

**ENTE PÚBLICO: UNIVERSIDAD TECNOLÓGICA DE CANDELARIA**

Concepto	Hacienda Pública/Patrimonio Contribuido	Hacienda Pública/Patrimonio Generado de Ejercicios Anteriores	Hacienda Pública/Patrimonio Generado del Ejercicio	Exceso o Insuficiencia en la Actualización de la Hacienda Pública / Patrimonio	TOTAL
<b>Hacienda Pública / Patrimonio Contribuido Neto de 2019</b>	<b>27,654,940.58</b>	<b>0.00</b>	<b>0.00</b>	<b>0.00</b>	<b>27,654,940.58</b>
Aportaciones	0.00				0.00
Donaciones de Capital	27,654,940.58				27,654,940.58
Actualización de la Hacienda Pública/Patrimonio	0.00				0.00
<b>Hacienda Pública / Patrimonio Generado Neto de 2019</b>		<b>(9,655,319.03)</b>	<b>(4,285,909.06)</b>		<b>(13,941,228.09)</b>
Resultados del Ejercicio (Ahorro/Desahorro)			(4,285,909.06)		(4,285,909.06)
Resultados de Ejercicios Anteriores		(9,655,319.03)			(9,655,319.03)
Revalúos		0.00			0.00
Reservas		0.00			0.00
Rectificaciones de Resultados de Ejercicios Anteriores		0.00			0.00
<b>Exceso o Insuficiencia en la Actualización de la Hacienda Pública / Patrimonio Neto de 2019</b>				<b>0.00</b>	<b>0.00</b>
Resultado por Posición Monetaria				0.00	0.00
Resultado por Tenencia de Activos no Monetarios				0.00	0.00
<b>Hacienda Pública/Patrimonio Neto Final de 2019</b>	<b>27,654,940.58</b>	<b>(9,655,319.03)</b>	<b>(4,285,909.06)</b>	<b>0.00</b>	<b>13,713,712.49</b>
<b>Cambios en la Hacienda Pública / Patrimonio Contribuido Neto de 2020</b>	<b>0.00</b>				<b>0.00</b>
Aportaciones	0.00				0.00
Donaciones de Capital	0.00				0.00
Actualización de la Hacienda Pública/Patrimonio	0.00				0.00
<b>Variaciones de la Hacienda Pública / Patrimonio Generado Neto de 2020</b>		<b>(4,285,909.06)</b>	<b>2,248,117.97</b>		<b>(2,037,791.09)</b>
Resultados del Ejercicio (Ahorro/Desahorro)			(2,037,791.09)		(2,037,791.09)
Resultados de Ejercicios Anteriores		(4,285,909.06)	4,285,909.06		0.00
Revalúos			0.00		0.00
Reservas			0.00		0.00
Rectificaciones de Resultados de Ejercicios Anteriores			0.00		0.00
<b>Cambios en el Exceso o Insuficiencia en la Actualización de la Hacienda Pública / Patrimonio Neto de 2020</b>				<b>0.00</b>	<b>0.00</b>
Resultado por Posición Monetaria				0.00	0.00
Resultado por Tenencia de Activos no Monetarios				0.00	0.00
<b>Hacienda Pública / Patrimonio Neto Final de 2020</b>	<b>27,654,940.58</b>	<b>(13,941,228.09)</b>	<b>(2,037,791.09)</b>	<b>0.00</b>	<b>11,675,921.40</b>

Bajo protesta de decir verdad, declaramos que los Estados Financieros y sus Notas, son razonablemente correctos y responsabilidad del emisor

PROF. WILBERT ARIEL RUIZ POOT  
 RECTOR

C.P. JOSE ALFONSO GÓMEZ MANZANILLA  
 DIRECTOR DE ADMINISTRACIÓN Y FINANZAS



**CUENTA PÚBLICA 2020**  
**Estado de Cambios en la Situación Financiera**  
**Del 1o. de enero al 31 de diciembre de 2020**  
**(Pesos)**

**ENTE PÚBLICO: UNIVERSIDAD TECNOLÓGICA DE CANDELARIA**

Concepto	Origen	Aplicación
<b>ACTIVO</b>	2,228,278.23	984,458.13
<b>Activo Circulante</b>	0.00	978,969.59
Efectivo y Equivalentes	0.00	387,685.84
Derechos a Recibir Efectivo o Equivalentes	0.00	591,283.75
Derechos a Recibir Bienes o Servicios	0.00	0.00
Inventarios	0.00	0.00
Almacenes	0.00	0.00
Estimación por Pérdida o Deterioro de Activos Circulantes	0.00	0.00
Otros Activos Circulantes	0.00	0.00
<b>Activo No Circulante</b>	2,228,278.23	5,488.54
Inversiones Financieras a Largo Plazo	0.00	0.00
Derechos a Recibir Efectivo o Equivalentes a Largo Plazo	0.00	0.00
Bienes Inmuebles, Infraestructura y Construcciones en Proceso	0.00	0.00
Bienes Muebles	0.00	0.00
Activos Intangibles	0.00	5,488.54
Depreciación, Deterioro y Amortización Acumulada de Bienes	2,228,278.23	0.00
Activos Diferidos	0.00	0.00
Estimación por Pérdida o Deterioro de Activos no Circulantes	0.00	0.00
Otros Activos no Circulantes	0.00	0.00
<b>PASIVO</b>	793,970.99	0.00
<b>Pasivo Circulante</b>	793,970.99	0.00
Cuentas por Pagar a Corto Plazo	793,970.99	0.00
Documentos por Pagar a Corto Plazo	0.00	0.00
Porción a Corto Plazo de la Deuda Pública a Largo Plazo	0.00	0.00
Títulos y Valores a Corto Plazo	0.00	0.00
Pasivos Diferidos a Corto Plazo	0.00	0.00
Fondos y Bienes de Terceros en Garantía y/o Administración a Corto Plazo	0.00	0.00
Provisiones a Corto Plazo	0.00	0.00
Otros Pasivos a Corto Plazo	0.00	0.00
<b>Pasivo No Circulante</b>	0.00	0.00
Cuentas por Pagar a Largo Plazo	0.00	0.00
Documentos por Pagar a Largo Plazo	0.00	0.00
Deuda Pública a Largo Plazo	0.00	0.00
Pasivos Diferidos a Largo Plazo	0.00	0.00
Fondos y Bienes de Terceros en Garantía y/o en Administración a Largo Plazo	0.00	0.00
Provisiones a Largo Plazo	0.00	0.00
<b>HACIENDA PÚBLICA/ PATRIMONIO</b>	2,248,117.97	4,285,909.06
<b>Hacienda Pública/Patrimonio Contribuido</b>	0.00	0.00
Aportaciones	0.00	0.00
Donaciones de Capital	0.00	0.00
Actualización de la Hacienda Pública / Patrimonio	0.00	0.00
<b>Hacienda Pública/Patrimonio Generado</b>	2,248,117.97	4,285,909.06
Resultados del Ejercicio (Ahorro / Desahorro)	2,248,117.97	0.00
Resultados de Ejercicios Anteriores	0.00	4,285,909.06
Revalúos	0.00	0.00
Reservas	0.00	0.00
Rectificaciones de Resultados de Ejercicios Anteriores	0.00	0.00
<b>Exceso o Insuficiencia en la Actualización de la Hacienda Pública/Patrimonio</b>	0.00	0.00
Resultado por Posición Monetaria	0.00	0.00
Resultado por Tenencia de Activos no Monetarios	0.00	0.00

Bajo protesta de decir verdad declaramos que los Estados Financieros y sus Notas, son razonablemente correctos y responsabilidad del emisor

  
 PROF. WILBERT ARIEL RUIZ POOT  
 RECTOR

  
 C.P. JOSE ALFONSO GÓMEZ MANZANILLA  
 DIRECTOR DE ADMINISTRACIÓN Y FINANZAS

**CUENTA PÚBLICA 2020**  
**Estado de Flujos de Efectivo**  
**Del 1o. de enero al 31 de diciembre de 2020 y 2019**  
**(Pesos)**

**ENTE PÚBLICO: UNIVERSIDAD TECNOLÓGICA DE CANDELARIA**

Concepto	2020	2019
<b>Flujos de Efectivo de las Actividades de Operación</b>		
<b>Origen</b>	<b>16,527,767.00</b>	<b>16,107,434.33</b>
Impuestos	0.00	0.00
Cuotas y Aportaciones de Seguridad Social	0.00	0.00
Contribuciones de mejoras	0.00	0.00
Derechos	0.00	0.00
Productos	0.00	0.00
Aprovechamientos	0.00	0.00
Ingresos por Venta de Bienes y Prestación de Servicios	168,609.00	205,710.00
Participaciones, Aportaciones, Convenios, Incentivos Derivados de la Colaboración Fiscal y Fondos Distintos de Aportaciones	0.00	0.00
Transferencias, Asignaciones, Subsidios y Subvenciones, y Pensiones y Jubilaciones	16,359,158.00	15,901,724.33
Otros Orígenes de Operación	0.00	0.00
<b>Aplicación</b>	<b>16,134,592.62</b>	<b>16,382,676.67</b>
Servicios Personales	10,987,537.63	11,794,785.28
Materiales y Suministros	1,812,898.44	805,516.50
Servicios Generales	3,070,215.77	3,363,780.16
Transferencias Internas y Asignaciones al Sector Público	0.00	0.00
Transferencias al resto del Sector Público	0.00	0.00
Subsidios y Subvenciones	0.00	0.00
Ayudas Sociales	0.00	0.00
Pensiones y Jubilaciones	0.00	0.00
Transferencias a Fideicomisos, Mandatos y Contratos Análogos	0.00	0.00
Transferencias a la Seguridad Social	0.00	0.00
Donativos	0.00	0.00
Transferencias al Exterior	0.00	0.00
Participaciones	0.00	0.00
Aportaciones	0.00	0.00
Convenios	0.00	0.00
Otras Aplicaciones de Operación	263,940.78	418,594.73
<b>Flujos Netos de Efectivo por Actividades de Operación</b>	<b>393,174.38</b>	<b>(275,242.34)</b>
<b>Flujos de Efectivo de las Actividades de Inversión</b>		
<b>Origen</b>	<b>0.00</b>	<b>0.00</b>
Bienes Inmuebles, Infraestructura y Construcciones en Proceso	0.00	0.00
Bienes Muebles	0.00	0.00
Otros Orígenes de Inversión	0.00	0.00
<b>Aplicación</b>	<b>5,488.54</b>	<b>27,260.00</b>
Bienes Inmuebles, Infraestructura y Construcciones en Proceso	0.00	0.00
Bienes Muebles	0.00	22,620.00
Otras Aplicaciones de Inversión	5,488.54	4,640.00
<b>Flujos Netos de Efectivo por Actividades de Inversión</b>	<b>(5,488.54)</b>	<b>(27,260.00)</b>
<b>Flujo de Efectivo de las Actividades de Financiamiento</b>		
<b>Origen</b>	<b>0.00</b>	<b>0.00</b>
Endeudamiento Neto	0.00	0.00
Interno	0.00	0.00
Externo	0.00	0.00
Otros Orígenes de Financiamiento	0.00	0.00
<b>Aplicación</b>	<b>0.00</b>	<b>0.00</b>
Servicios de la Deuda	0.00	0.00
Interno	0.00	0.00
Externo	0.00	0.00
Otras Aplicaciones de Financiamiento	0.00	0.00
<b>Flujos netos de Efectivo por Actividades de Financiamiento</b>	<b>0.00</b>	<b>0.00</b>
<b>Incremento/Disminución Neta en el Efectivo y Equivalentes al Efectivo</b>	<b>387,685.84</b>	<b>(302,502.34)</b>
<b>Efectivo y Equivalentes al Efectivo al Inicio del Ejercicio</b>	<b>742,168.59</b>	<b>1,044,670.93</b>
<b>Efectivo y Equivalentes al Efectivo al Final del Ejercicio</b>	<b>1,129,854.43</b>	<b>742,168.59</b>

Bajo protesta de decir verdad declaramos que los Estados Financieros y sus Notas, son razonablemente correctos y responsabilidad del emisor

PROF. WILBERT ARIEL RUIZ POOT  
 RECTOR

C.P. JOSE ALFONSO GÓMEZ MANZANILLA  
 DIRECTOR DE ADMINISTRACIÓN Y  
 FINANZAS


**CUENTA PÚBLICA 2020**  
**Estado Analítico del Activo**  
**Del 1o. de enero al 31 de diciembre de 2020**  
**(Pesos)**

**ENTE PÚBLICO: UNIVERSIDAD TECNOLÓGICA DE CANDELARIA**

Concepto	Saldo Inicial 1	Cargos del Periodo 2	Abonos del Periodo 3	Saldo Final 4 = (1+2-3)	Variación del Periodo (4-1)
<b>ACTIVO</b>					
<b>Activo Circulante</b>	<b>3,172,778.23</b>	<b>33,843,972.41</b>	<b>32,865,002.82</b>	<b>4,151,747.82</b>	<b>978,969.69</b>
Efectivo y Equivalentes	742,168.59	16,308,690.31	15,921,004.47	1,129,854.43	387,685.84
Derechos a Recibir Efectivo o Equivalentes	2,038,518.87	17,535,282.10	16,943,998.35	2,629,802.62	591,283.75
Derechos a Recibir Bienes o Servicios	392,090.77	0.00	0.00	392,090.77	0.00
Inventarios	0.00	0.00	0.00	0.00	0.00
Almacenes	0.00	0.00	0.00	0.00	0.00
Estimación por Pérdida o Deterioro de Activos Circulantes	0.00	0.00	0.00	0.00	0.00
Otros Activos Circulantes	0.00	0.00	0.00	0.00	0.00
<b>Activo No Circulante</b>	<b>12,583,448.19</b>	<b>5,488.54</b>	<b>2,228,278.23</b>	<b>10,360,668.50</b>	<b>(2,222,789.69)</b>
Inversiones Financieras a Largo Plazo	0.00	0.00	0.00	0.00	0.00
Derechos a Recibir Efectivo o Equivalentes a Largo Plazo	0.00	0.00	0.00	0.00	0.00
Bienes Inmuebles, Infraestructura y Construcciones en Proceso	5,699,986.72	0.00	0.00	5,699,986.72	0.00
Bienes Muebles	21,810,221.33	0.00	0.00	21,810,221.33	0.00
Activos Intangibles	241,754.81	5,488.54	0.00	247,243.35	5,488.54
Depreciación, Deterioro y Amortización Acumulada de Bienes	(15,168,514.67)	0.00	2,228,278.23	(17,396,792.90)	(2,228,278.23)
Activos Diferidos	0.00	0.00	0.00	0.00	0.00
Estimación por Pérdida o Deterioro de Activos no Circulantes	0.00	0.00	0.00	0.00	0.00
Otros Activos no Circulantes	0.00	0.00	0.00	0.00	0.00

Bajo protesta de decir verdad declaramos que los Estados Financieros y sus Notas, son razonablemente correctos y responsabilidad del emisor

  
 PROF. WILBERT ARIEL RUIZ POOT  
 RECTOR

  
 C.P. JOSE ALFONSO GÓMEZ MANZANILLA  
 DIRECTOR DE ADMINISTRACIÓN Y FINANZAS


**CUENTA PÚBLICA 2020**  
**Estado Analítico de la Deuda y Otros Pasivos**  
**Del 1o. de enero al 31 de diciembre de 2020**  
**(Pesos)**

**ENTE PÚBLICO: UNIVERSIDAD TECNOLÓGICA DE CANDELARIA**

Denominación de las Deudas	Moneda de Contratación	Institución o País Acreedor	Saldo Inicial del Periodo	Saldo Final del Periodo
<b>DEUDA PÚBLICA</b>				
	<b>Corto Plazo</b>			
<b>Deuda Interna</b>			<b>0.00</b>	<b>0.00</b>
Instituciones de Crédito			0.00	0.00
Títulos y Valores			0.00	0.00
Arrendamientos Financieros			0.00	0.00
<b>Deuda Externa</b>			<b>0.00</b>	<b>0.00</b>
Organismos Financieros Internacionales			0.00	0.00
Deuda Bilateral			0.00	0.00
Títulos y Valores			0.00	0.00
Arrendamientos Financieros			0.00	0.00
<b>Subtotal a Corto Plazo</b>			<b>0.00</b>	<b>0.00</b>
	<b>Largo Plazo</b>			
<b>Deuda Interna</b>			<b>0.00</b>	<b>0.00</b>
Instituciones de Crédito			0.00	0.00
Títulos y Valores			0.00	0.00
Arrendamientos Financieros			0.00	0.00
<b>Deuda Externa</b>			<b>0.00</b>	<b>0.00</b>
Organismos Financieros Internacionales			0.00	0.00
Deuda Bilateral			0.00	0.00
Títulos y Valores			0.00	0.00
Arrendamientos Financieros			0.00	0.00
<b>Subtotal a Largo Plazo</b>			<b>0.00</b>	<b>0.00</b>
<b>Otros Pasivos</b>			2,042,513.93	2,836,484.92
<b>Total Deuda y Otros Pasivos</b>			<b>2,042,513.93</b>	<b>2,836,484.92</b>

Bajo protesta de decir verdad declaramos que los Estados Financieros y sus Notas, son razonablemente correctos y responsabilidad del emisor

  
 PROF. WILBERT ARIEL RUIZ POOT  
 RECTOR

  
 C.P. JOSE ALFONSO GÓMEZ  
 MANZANILLA  
 DIRECTOR DE ADMINISTRACIÓN Y  
 FINANZAS



CRECER  
EN  
GRANDE  
CAMPECHE  
2015 - 2021



INFORME SOBRE PASIVOS CONTINGENTES  
DEL 01 DE ENERO AL 31 DE DICIEMBRE DE 2020  
UNIVERSIDAD TECNOLÓGICA DE CANDELARIA

---

**INFORME SOBRE PASIVOS CONTINGENTES**

Al 31 de diciembre de 2020 la Universidad Tecnológica de Candelaria tiene como pasivo contingente la cantidad de \$ 3,641,719.03 (son: tres millones seiscientos cuarenta y un mil setecientos diecinueve pesos 03/100 M. N.) derivado de las demandas laborales que están aún sin resolución.

Bajo protesta de decir verdad declaramos que los Estados Financieros y sus Notas son razonablemente correctos y responsabilidad del emisor.



---

PROF. WILBERT ARIEL RUIZ POOT  
RECTOR



---

C.P. JOSÉ ALFONSO GÓMEZ MANZANILLA  
DIRECTOR DE ADMINISTRACIÓN Y FINANZAS

---



CRECER  
EN  
GRANDE  
CAMPECHE  
2015 - 2021



NOTAS A LOS ESTADOS FINANCIEROS  
UNIVERSIDAD TECNOLÓGICA DE CANDELARIA

NOTAS A LOS ESTADOS FINANCIEROS

a) NOTAS DE DESGLOSE

I) NOTAS AL ESTADO DE SITUACIÓN FINANCIERA

Activo

1.- Efectivo y Equivalentes

A continuación, se relacionan las cuentas que integran el rubro de efectivo y equivalentes:

Concepto	2020	2019
BANCOS/TESORERÍA	\$ 832,134.23	\$ 238,393.39
INVERSIONES TEMPORALES (HASTA 3 MESES)	\$ .00	\$ .00
FONDOS CON AFECTACIÓN ESPECÍFICA	\$ .00	\$ .00
Suma	\$ 832,134.23	\$ 238,393.39

Bancos/Tesorería

Representa el monto de efectivo disponible propiedad de esta Universidad, en instituciones bancarias, su importe se integra por:

BANCOS:		\$ 832,134.23
1035200081 PFCE 2018	146.83	
1035200157 FORTAFIN 2018	0.95	
1036674278	3,014.96	
1036674269	22,731.07	
1066485882	472,835.22	
1066485873	156,183.94	
3507008	512.66	
154437 INGRESOS PROPIOS	28,379.00	
70121756003	-9,280.00	



CRECER  
EN  
GRANDE  
CAMPECHE  
2015 - 2021



NOTAS A LOS ESTADOS FINANCIEROS  
UNIVERSIDAD TECNOLÓGICA DE CANDELARIA

<b>EFFECTIVO:</b>		<b>65,000.00</b>
<b>CUENTAS</b>		
- FONDO FIJO D.A.F. Porfirio Salazar Zacarías	15,000.00	
- FONDO FIJO SECRETARIO TÉCNICO Porfirio Salazar Zacarías	15,000.00	
- FONDO FIJO RECTORÍA	15,000.00	
- FONDO FIJO D.A.F. José Alfonso Gómez Manzanilla	15,000.00	
- FONDO FIJO DIV DE CARRERA.- Eloy Gualberto Collí Euan	5,000.00	

**Derechos a recibir Efectivo y Equivalentes y Bienes o Servicios a Recibir**

2.-

Concepto	2020
CUENTAS POR COBRAR A CORTO PLAZO	\$ 0.00
DEUDORES DIVERSOS POR COBRAR A CORTO PLAZO	\$ 2,130,433.02
OTROS DERECHOS A RECIBIR EFECTIVO O EQUIVALENTES A CORTO PLAZO	\$ .00
<b>Suma</b>	<b>\$ 2,130,433.02</b>

3.-

La cuenta de deudores diversos está conformada principalmente por los rubros:

**Enrique Velueta Aguilar** (ex subdirector de Administración y Finanzas de la Universidad Tecnológica de Candelaria, actualmente no labora en la Universidad), con un monto de \$645,494.58, esto se debe gastos que no tienen comprobación.

4.- No se realizan procesos de transformación y/o elaboración de bienes.

5.- No se usa n método de valuación para almacén.

6.- No se tienen inversiones financieras.



CRECER  
EN  
GRANDE  
CAMPECHE  
2015 - 2021



NOTAS A LOS ESTADOS FINANCIEROS  
UNIVERSIDAD TECNOLÓGICA DE CANDELARIA

7.- No se tienen inversiones financieras.

**Bienes Inmuebles, Infraestructura y Construcciones en Proceso**

8.- Se integra de la siguiente manera:

Concepto	2020	2019
TERRENOS	\$ .00	\$ .00
OTROS BIENES INMUEBLES	\$ 5,699,986.72	\$ 5,699,986.72
<b>Subtotal BIENES INMUEBLES, INFRAESTRUCTURA Y CONSTRUCCIONES EN PROCESO</b>	<b>\$ 5,699,986.72</b>	<b>\$ 5,699,986.72</b>

**Bienes Muebles, Intangibles y Depreciaciones**

Se integra de la siguiente manera:

Concepto	2020	2019
MOBILIARIO Y EQUIPO DE ADMINISTRACIÓN	\$ 7,759,548.39	\$ 7,759,548.39
MOBILIARIO Y EQUIPO EDUCACIONAL Y RECREATIVO	\$ 1,255,112.33	\$ 1,255,112.33
VEHICULOS Y EQUIPO DE TRANSPORTE	\$ 1,686,660.55	\$ 1,686,660.55
MAQUINARIA, OTROS EQUIPOS Y HERRAMIENTAS	\$ 6,541,184.14	\$ 6,541,184.14
<b>Subtotal BIENES MUEBLES</b>	<b>\$ 17,242,505.41</b>	<b>\$ 17,242,505.41</b>
SOFTWARE	\$ 247,243.35	\$ 241,754.81
LICENCIAS	\$ .00	\$ .00
<b>Subtotal ACTIVOS INTANGIBLES</b>	<b>\$ 247,243.35</b>	<b>\$ 241,754.81</b>
DEPRECIACIÓN ACUMULADA DE BIENES MUEBLES	\$ 16,009,553.19	\$ 14,133,244.62
<b>Subtotal DEPRECIACIÓN, DETERIORO Y AMORTIZACIÓN ACUMULADA DE BIENES</b>	<b>\$ 16,009,553.19</b>	<b>\$ 14,133,244.62</b>
<b>Suma</b>	<b>\$ 1,480,195.57</b>	<b>\$ 3,351,015.60</b>

**Activo Diferido**

9.- Se integra de la siguiente manera:

Concepto	2020	2019
	\$ .00	\$ .00





CRECER  
EN  
GRANDE  
CAMPECHE  
2015 - 2021



NOTAS A LOS ESTADOS FINANCIEROS  
UNIVERSIDAD TECNOLÓGICA DE CANDELARIA

10.- Para los porcentajes de depreciación se utilizaron los establecidos por el CONAC.

11.- No hay otros activos que impacten financieramente.

**Pasivo**

Este género se compone de dos grupos, el Pasivo Circulante y el Pasivo No Circulante, en éstos inciden pasivos derivados de operaciones por servicios personales, cuentas por pagar por operaciones presupuestarias devengadas y contabilizadas al 31 de diciembre del ejercicio correspondiente; pasivos por obligaciones laborales, a continuación, se presenta la integración del pasivo:

Concepto	2020	2019
PASIVO CIRCULANTE	\$ 2,836,484.92	2,042,513.93
PASIVO NO CIRCULANTE	\$ .00	\$ .00
<b>Suma de Pasivo</b>	<b>\$ 2,836,484.92</b>	<b>2,042,513.93</b>

**Pasivo Circulante**

1.- Destacan entre las principales partidas del Pasivo Circulante las siguientes:

Concepto	Importe
RETENCIONES Y CONTRIBUCIONES POR PAGAR A CORTO PLAZO	\$ 2,073,079.97
INGRESOS POR CLASIFICAR	\$ .00
PROVEEDORES POR PAGAR A CORTO PLAZO	\$ 713,012.95
OTRAS CUENTAS POR PAGAR A CORTO PLAZO	\$ 50,392.00
<b>Suma PASIVO CIRCULANTE</b>	<b>\$ 2,836,484.92</b>

2.- No se tienen recursos en Fondos de Bienes de Terceros en Administración y/o Garantía.

3.-

El rubro de **PROVEEDORES POR PAGAR A CORTO PLAZO**, el cual importa la cantidad por \$ 713,012.95 son: (setecientos trece mil doce pesos 95/100 M.N.) se encuentra integrado por bienes y servicios adquiridos por parte de esta Universidad, los cuales serán pagados en un plazo no mayor a los 365 días.

El rubro de **RETENCIONES Y CONTRIBUCIONES POR PAGAR A CORTO PLAZO**, el cual importa la cantidad por \$ 2,073,079.97 son: (Dos millones setenta y tres mil setenta y nueve pesos 97/100 M.N.) se encuentra integrado principalmente por la partida **Retención de ISR por Salarios** por la cantidad de \$ 790,410.72 e Impuesto sobre nómina por \$



CRECER  
EN  
GRANDE  
CAMPECHE  
2015 - 2021



NOTAS A LOS ESTADOS FINANCIEROS  
UNIVERSIDAD TECNOLÓGICA DE CANDELARIA

847,777.50. Estas retenciones se irán pagando de forma mensual hasta que se liquide la cuenta.

II) NOTAS AL ESTADO DE ACTIVIDADES

Concepto	2020	2019
<b>INGRESOS Y OTROS BENEFICIOS</b>		
<b>Ingresos de la Gestión</b>	<b>168,609</b>	<b>205,710</b>
Impuestos	0	0
Cuotas y Aportaciones de Seguridad Social	0	0
Contribuciones de Mejoras	0	0
Derechos	0	0
Productos	0	0
Aprovechamientos	0	0
Ingresos por Venta de Bienes y Prestación de Servicios	168,609	205,710
<b>Participaciones, Aportaciones, Convenios, Incentivos Derivados de la Colaboración Fiscal, Fondos Distintos de Aportaciones, Transferencias, Asignaciones, Subsidios y Subvenciones, y Pensiones y Jubilaciones</b>	<b>16,359,158</b>	<b>15,901,724</b>
Participaciones, Aportaciones, Convenios, Incentivos Derivados de la Colaboración Fiscal, Fondos Distintos de Aportaciones	0	0
Aportaciones, Transferencias, Asignaciones, Subsidios y Subvenciones, y Pensiones y Jubilaciones		
Aportaciones, Transferencias, Asignaciones, Subsidios y Subvenciones, y Pensiones y Jubilaciones		
Transferencias, Asignaciones, Subsidios y Subvenciones, y Pensiones y Jubilaciones	16,359,158	15,901,724
<b>Otros Ingresos y Beneficios</b>	<b>5,031</b>	<b>6,820</b>
Ingresos Financieros	5,031	6,820
Incremento por Variación de Inventarios	0	0



CRECER  
EN  
GRANDE  
CAMPECHE  
2015 - 2021



NOTAS A LOS ESTADOS FINANCIEROS  
UNIVERSIDAD TECNOLÓGICA DE CANDELARIA

Disminución del Exceso de Estimaciones por Pérdida o Deterioro u Obsolescencia	0	0
Disminución del Exceso de Provisiones	0	0
Otros Ingresos y Beneficios Varios	0	0
<b>Total de Ingresos y Otros Beneficios</b>	<b>16,532,798</b>	<b>16,114,254</b>
<b>GASTOS Y OTRAS PÉRDIDAS</b>		
<b>Gastos de Funcionamiento</b>	<b>16,303,859</b>	<b>16,420,329</b>
Servicios Personales	10,987,538	11,809,744
Materiales y Suministros	1,860,771	848,888
Servicios Generales	3,455,550	3,761,698
<b>Transferencias, Asignaciones, Subsidios y Otras Ayudas</b>	<b>0</b>	<b>0</b>
Transferencias Internas y Asignaciones al Sector Público	0	0
Transferencias al Resto del Sector Público	0	0
Subsidios y Subvenciones	0	0
Ayudas Sociales	0	0
Pensiones y Jubilaciones	0	0
Transferencias a Fideicomisos, Mandatos y Contratos Análogos	0	0
Transferencias a la Seguridad Social	0	0
Donativos	0	0
Transferencias al Exterior	0	0
<b>Participaciones y Aportaciones</b>	<b>0</b>	<b>0</b>
Participaciones	0	0
Aportaciones	0	0
Convenios	0	0
<b>Intereses, Comisiones y Otros Gastos de la Deuda Pública</b>	<b>0</b>	<b>0</b>
Intereses de la Deuda Pública	0	0
Comisiones de la Deuda Pública	0	0
Gastos de la Deuda Pública	0	0
Costo por Coberturas	0	0
Apoyos Financieros	0	0
<b>Otros Gastos y Pérdidas Extraordinarias</b>	<b>2,266,730</b>	<b>3,979,834</b>
Estimaciones, Depreciaciones, Deterioros, Obsolescencia y Amortizaciones	2,228,278	3,979,834
Provisiones	0	0

*[Handwritten signature]*



CRECER  
EN  
GRANDE  
CAMPECHE  
2015 - 2021



NOTAS A LOS ESTADOS FINANCIEROS  
UNIVERSIDAD TECNOLÓGICA DE CANDELARIA

Disminución de Inventarios	0	0
Aumento por Insuficiencia de Estimaciones por Pérdida o Deterioro y Obsolescencia	0	0
Aumento por Insuficiencia de Provisiones	0	0
Otros Gastos	38,452	0
<b>Inversión Pública</b>	<b>0</b>	<b>0</b>
Inversión Pública no Capitalizable	0	0
<b>Total de Gastos y Otras Pérdidas</b>	<b>18,570,589</b>	<b>20,400,163</b>
<b>Resultados del Ejercicio (Ahorro/Desahorro)</b>	<b>-2,037,791</b>	<b>-4,285,909</b>

1.- La partida de Ingresos por Venta de Bienes y Prestación de Servicios se conforma por:

- Colegiaturas \$168,609.00

2.- La partida de Transferencias, Asignaciones, Subsidios y Otras Ayudas se compone por los siguientes rubros

- Recurso Federal \$ 8,428,580.00
- Recurso Estatal 7,930,578.00

Concepto	Importe
Fondos de Aportaciones para Municipios	\$ .00
Fondos de Aportaciones Federales para la Entidad Federativa	\$ .00
<b>Subtotal Aportaciones</b>	\$ -
Fondo de Aportaciones para los Servicios de Salud	\$ .00
Fondo de Aportaciones Múltiples	\$ .00
Fondo de Aportaciones para la Educación Tecnológica y de Adultos	\$ .00
<b>Subtotal Capacitación y Consultoría</b>	\$ -
Fondo de Aportaciones para la Seguridad Pública de los Estados y del D.F.	\$ .00
<b>Subtotal Venta de Publicaciones</b>	\$ -
<b>Subtotal Otros</b>	\$ .00
Por Arrendamiento de bienes muebles e inmuebles del Estado	\$ .00
<b>Subtotal Productos Financieros</b>	\$ -
<b>Suma</b>	\$ -



CRECER  
EN  
GRANDE  
CAMPECHE  
2015 - 2021



NOTAS A LOS ESTADOS FINANCIEROS  
UNIVERSIDAD TECNOLÓGICA DE CANDELARIA

3.- No existen rubros de Ingresos Financieros, Incremento por Variación de Inventarios, Disminución del Exceso de Estimaciones por Pérdida o Deterioro u Obsolescencia, Disminución del Exceso de Provisiones, y de Otros Ingresos y Beneficios Varios.

**GASTOS Y OTRAS PÉRDIDAS**

Concepto	Importe
GASTOS DE FUNCIONAMIENTO	\$ 16,303,859.00
TRANSFERENCIAS, ASIGNACIONES, SUBSIDIOS Y OTRAS AYUDAS	\$ .00
PARTICIPACIONES Y APORTACIONES	\$ .00
INTERESES, COMISIONES Y OTROS GASTOS DE LA DEUDA PUBLICA	\$ .00
OTROS GASTOS Y PÉRDIDAS EXTRAORDINARIAS	\$ 2,266,730.00
<b>Suma de GASTOS Y OTRAS PÉRDIDAS</b>	<b>\$ 18,570,589.00</b>

*(Handwritten signature)*

**1.- El rubro de Gastos de Funcionamiento se conforma por los siguientes conceptos:**

Servicios Personales	10,987,538.00
Materiales y Suministros	1,860,771.00
Servicios Generales	3,455,550.00

**III) NOTAS AL ESTADO DE VARIACIÓN EN LA HACIENDA PÚBLICA**

En el periodo que se informa no hubo variaciones al Patrimonio Contribuido.

En el periodo que se informa el patrimonio generado, procede de la recepción de las aportaciones ordinarias tanto por las entidades federativas y la Secretaría de Hacienda y Crédito Público, así como por la recepción de aportaciones extraordinarias tanto de entidades federativas y municipios.

**IV) NOTAS AL ESTADO DE FLUJOS DE EFECTIVO**



CRECER  
EN  
GRANDE  
CAMPECHE  
2015 - 2021



NOTAS A LOS ESTADOS FINANCIEROS  
UNIVERSIDAD TECNOLÓGICA DE CANDELARIA

**Efectivo y equivalentes**

1.- El análisis de los saldos inicial y final que figuran en la última parte del Estado de Flujo de Efectivo en la cuenta de efectivo y equivalentes es como sigue:

Concepto	2020	2019
BANCOS/TESORERÍA	832,134.23	\$ 238,393.39
BANCOS/DEPENDENCIAS Y OTROS	\$ .00	\$ .00
INVERSIONES TEMPORALES (HASTA 3 MESES)	0.00	\$ .00
FONDOS CON AFECTACIÓN ESPECÍFICA	0.00	\$ .00
DEPÓSITOS DE FONDOS DE TERCEROS EN GARANTÍA Y/O ADMINISTRACIÓN	\$ .00	\$ .00
<b>Total de EFECTIVO Y EQUIVALENTES</b>	<b>\$ 832,134.23</b>	<b>\$ 238,393.39</b>

2.- Se adquirió software por \$5,488.54

**V) CONCILIACIÓN ENTRE LOS INGRESOS PRESUPUESTARIOS Y CONTABLES, ASÍ COMO ENTRE LOS EGRESOS PRESUPUESTARIOS Y LOS GASTOS CONTABLES**

Universidad Tecnológica de Candelaria Conciliación entre los Ingresos Presupuestarios y Contables Correspondiente del 1 de Enero al 31 de Diciembre de 2020 (Cifras en pesos)		
<b>1. Ingresos Presupuestarios</b>		<b>16,527,767.00</b>
<b>2. Más ingresos contables no presupuestarios</b>		<b>5,031.00</b>
Ingresos financieros	5,031.00	
Incremento por variación de inventarios	0	
Disminución del exceso de estimaciones por pérdida o deterioro u obsolescencia	0	
Disminución del exceso de provisiones	0	
Otros ingresos y beneficios varios	0	
Otros ingresos contables no presupuestarios	0	
<b>3. Menos ingresos presupuestarios no contables</b>		<b>0</b>
Productos de capital	0	
Aprovechamientos capital	0	
Ingresos derivados de financiamientos	0	
Otros Ingresos presupuestarios no contables	0	
<b>4. Ingresos Contables (4 = 1 + 2 - 3)</b>		<b>16,532,798.00</b>



CRECER  
EN  
GRANDE  
CAMPECHE  
2015 - 2021



NOTAS A LOS ESTADOS FINANCIEROS  
UNIVERSIDAD TECNOLÓGICA DE CANDELARIA

<b>Universidad Tecnológica de Candelaria</b> <b>Conciliación entre los Egresos Presupuestarios y los Gastos Contables</b> <b>Correspondiente del 1 de Enero al 31 de Diciembre de 2020</b>		
<b>1. Total de egresos (presupuestarios)</b>		<b>16,309,347.14</b>
<b>2. Menos egresos presupuestarios no contables</b>		<b>5,488.54</b>
Mobiliario y equipo de administración	0.00	
Mobiliario y equipo educacional y recreativo	0.00	
Equipo e instrumental médico y de laboratorio	0.00	
Vehículos y equipo de transporte	0.00	
Equipo de defensa y seguridad	0.00	
Maquinaria, otros equipos y herramientas	0.00	
Activos biológicos	0.00	
Bienes inmuebles	0.00	
Activos intangibles	5,488.54	
Obra pública en bienes propios	0.00	
Acciones y participaciones de capital	0.00	
Compra de títulos y valores	0.00	
Inversiones en fideicomisos, mandatos y otros análogos	0.00	
Provisiones para contingencias y otras erogaciones especiales	0.00	
Amortización de la deuda pública	0.00	
Adeudos de ejercicios fiscales anteriores (ADEFAS)	0.00	
Otros Egresos Presupuestales No Contables	0.00	
<b>3. Más Gasto Contables No Presupuestales</b>		<b>2,266,730.23</b>
Estimaciones, depreciaciones, deterioros, obsolescencia y amortizaciones	2,228,278.23	
Provisiones	0.00	
Disminución de inventarios	0.00	
Aumento por insuficiencia de estimaciones por pérdida o deterioro u obsolescencia	0.00	
Aumento por insuficiencia de provisiones	0.00	
Otros Gastos	38,452.00	
Otros Gastos Contables No Presupuestales	0.00	
<b>4. Total de Gasto Contable (4 = 1 - 2 + 3)</b>		<b>18,570,588.83</b>

Handwritten signature or initials.

b) NOTAS DE MEMORIA (CUENTAS DE ORDEN)



CRECER  
EN  
GRANDE  
CAMPECHE  
2015 - 2021



## NOTAS A LOS ESTADOS FINANCIEROS UNIVERSIDAD TECNOLÓGICA DE CANDELARIA

Al 31 de diciembre de 2020 la Universidad Tecnológica de Candelaria tiene como pasivo contingente la cantidad de \$ 3,641,719.03 (son: tres millones seiscientos cuarenta y un mil setecientos diecinueve pesos 03/100 M. N.) derivado de las demandas laborales que están aún sin resolución.

### c) NOTAS DE GESTIÓN ADMINISTRATIVA

#### 1. Introducción

La Universidad Tecnológica de Candelaria (**UTECAN**) es un Organismo Público Descentralizado de la Administración Pública del Estado, con personalidad jurídica, patrimonio propio, y con autonomía para ejercer las funciones de docencia e investigación y vinculación, que se integra como miembro al Sistema Nacional de Universidades Tecnológicas para contribuir a consolidar los programas de desarrollo de la educación superior tecnológica en la entidad.

#### 2. Panorama Económico y Financiero

La **UTECAN** opera bajo un panorama económico de austeridad, sin descuidar el principal objetivo el cual es dar una educación de calidad al alumnado.

#### 3. Autorización e Historia

La **UTECAN** queda a Coordinación de la Secretaría de Educación según Acuerdo de Creación publicado en el Periódico Oficial del Gobierno del Estado el día 17 de Septiembre de 2012.

#### 4. Organización y Objeto Social

El gobierno de la **UTECAN** estará a cargo del Consejo Directivo y el Rector; la primera integrada por un Presidente que será el titular de la Secretaría de Educación, dos representantes de la Administración Pública designados por el Gobernador, tres representantes del Gobierno Federal de la Secretaría de Educación Pública, un representante del Municipio de Candelaria, dos representantes del sector productivo de la región, un comisario público propietario y un suplente de la Secretaria de la Contraloría, además del Rector de la Universidad y las diferentes direcciones la misma.





CRECER  
EN  
GRANDE  
CAMPECHE  
2015 - 2021



## NOTAS A LOS ESTADOS FINANCIEROS UNIVERSIDAD TECNOLÓGICA DE CANDELARIA

---

El domicilio de la UTECAN se ubica en el Ejido Fco. J. Mújica, del Municipio de Candelaria en el Estado de Campeche.

La UTECAN tendrá como objeto ofrecer programas cortos de educación superior, de dos años, con las características de intensidad, pertinencia, flexibilidad y calidad; además de formar a partir de egresados de bachilleratos, Técnicos Superiores Universitarios; también promoverá la cultura científica y tecnológica; contribuirá en el desarrollo de un sistema permanente de evaluación de la calidad educativa en el estado; y prestará servicios de asesoría en general a los sectores públicos, social y privado, Estados y Municipios que lo requieran en la elaboración y desarrollo de planes y programas de investigación científica y en la ejecución de éstos.

### 5. Bases de preparación de los Estados Financieros

La operación de la UTECAN es financiada principalmente con recursos Federales y Estatales, los cuales de conformidad con el Convenio de Colaboración aportan una misma cantidad designada por la Secretaría de Educación.

Con el objeto de identificar y controlar las diferentes fuentes de recursos y proyectos existentes se tienen cuentas bancarias para cada tipo de financiamiento. Todas las operaciones son expresadas en pesos mexicanos.

Los Estados Financieros son preparados sobre la base de las normas de Información Financiera Gubernamental que emitió el CONAC sobre la Armonización contable, los cuales han sido preparados en base a sus requerimientos.

#### Postulados Básicos de Contabilidad Gubernamental

**Sustancia económica.-** La UTECAN, tiene como objeto impartir educación de nivel superior, y la prestación de servicios tecnológicos, así como realizar las actividades necesarias para tal efecto. Bajo este contexto se reconocen contablemente las transacciones, transformaciones internas y otros eventos que afectan económicamente a la Universidad y delimitan la operación del Sistema de Contabilidad Gubernamental.

①  
J



CRECER  
EN  
GRANDE  
CAMPECHE  
2015 - 2021



NOTAS A LOS ESTADOS FINANCIEROS  
UNIVERSIDAD TECNOLÓGICA DE CANDELARIA

---

**Entes públicos.-** La UTECAN es un organismo público descentralizado del Gobierno del Estado de Campeche, con personalidad jurídica propia.

**Existencia permanente.-** La Universidad tiene vida permanente, salvo la modificación posterior del Decreto que la creó, en que se especifique lo contrario.

**Revelación Suficiente.-** La información financiera muestra amplia y claramente la situación financiera y los resultados de la UTECAN. En este apartado se revelan los estados financieros y sus notas respectivas, precisando que los informes presupuestales se presentan en el apartado determinado para ello.

**Importancia Relativa.-** La información muestra los aspectos importantes de la entidad que fueron reconocidos contablemente, con el propósito de evitar la presentación errónea que afecte la percepción de los usuarios en relación con la rendición de cuentas, la fiscalización y la toma de decisiones.

**Consolidación de la Información Financiera.-** La UTECAN no está constituida por diferentes entes, por lo que no se hace alguna consolidación.

**Devengo Contable.-** Los registros contables de la Universidad se llevan con base acumulativa. El ingreso devengado, es el momento contable que se realiza cuando existe jurídicamente el derecho de cobro de ingresos. El gasto devengado es el momento contable que refleja el reconocimiento de una obligación de pago a favor de terceros por la recepción de conformidad de bienes, servicios y en su caso, obra contratados, independientemente de la fecha de pago.

**Valuación.-** Los eventos económicos que afectan a la UTECAN son cuantificados en términos monetarios y registrados al costo histórico (monto erogado) o al valor económico más objetivo, registrándose en moneda nacional.

**Dualidad Económica.-** En cada una de las operaciones económicas, los ingresos y egresos son registrados y referenciados con la fuente de los mismos.

**Consistencia.-** El 31 de diciembre de 2008 fue publicada en el Diario Oficial de la Federación la Ley General de Contabilidad Gubernamental, que tiene por objeto establecer los criterios generales que regirán la Contabilidad Gubernamental y la emisión de información financiera de los entes públicos, con el fin de lograr su adecuada armonización. Por lo anterior, los Estados Financieros han sido realizados en apego a las disposiciones de la Ley General de CONAC.



CRECER  
EN  
GRANDE  
CAMPECHE  
2015 - 2021



---

NOTAS A LOS ESTADOS FINANCIEROS  
UNIVERSIDAD TECNOLÓGICA DE CANDELARIA

---

**6. Políticas de Contabilidad Significativas**

Se aplican las políticas de contabilidad de acuerdo a la Ley General de CONAC, y por el momento no hay alguna política significativa.

**7. Posición en Moneda Extranjera y Protección por Riesgo Cambiario**

No aplica ya que no se maneja moneda extranjera.

**8. Reporte Analítico del Activo**

Toda la información adicional respecto al activo ha sido plasmada en las notas al estado de situación financiera.

**9. Fideicomisos, Mandatos y Análogos**

No se tienen contratos de fideicomisos, mandatos o análogos.

**10. Reporte de la Recaudación**

Recurso Federal	\$ 7,930,580.00
Recurso Estatal	7,930,578.00
Ingresos Propios	168,609.00

**11. Información sobre la deuda pública y Analítico de la Deuda**

No existe deuda pública.

**12. Calificaciones Otorgadas**

No hay calificaciones otorgadas.

**13. Proceso de mejora**

Se encuentra en proceso la implementación del ISO 9001 2015, para mejorar las políticas de control interno.

**14. Información por Segmentos**

No existe información por segmentos.

**15. Eventos Posteriores al Cierre**



CRECER  
EN  
GRANDE  
CAMPECHE  
2015 - 2021



NOTAS A LOS ESTADOS FINANCIEROS  
UNIVERSIDAD TECNOLÓGICA DE CANDELARIA

---

No hay eventos posteriores al cierre.

**16. Partes Relacionadas**


No existen partes relacionadas que pudieran ejercer influencia significativa sobre la toma de decisiones financieras y operativas.

**17. Responsabilidad Sobre la Presentación Razonable de la Información Contable**

La Información Contable está firmada en cada página de la misma e incluye al final la siguiente leyenda: "Bajo protesta de decir verdad declaramos que los Estados Financieros y sus notas, son razonablemente correctos y son responsabilidad del emisor". Lo anterior, no será aplicable para la información contable consolidada.

"Bajo protesta de decir verdad declaramos que los Estados Financieros y sus Notas son razonablemente correctos y responsabilidad del emisor"

Ejido Francisco J. Mújica, Candelaria, Campeche 31 de diciembre de 2020.



PROF. WILBER NARIEL RUIZ POOT  
RECTOR




C.P. JOSÉ ALFONSO GÓMEZ MANZANILLA  
DIRECTOR DE ADMINISTRACIÓN Y FINANZAS


ENTE PÚBLICO: UNIVERSIDAD TECNOLÓGICA DE CANDELARIA

Conciliación entre los Ingresos Presupuestarios y Contables  
Correspondientes del 1o. de enero al 31 de diciembre de 2020  
(Cifras en Pesos)

<b>1. Total de Ingresos Presupuestarios</b>	<b>16,527,767.00</b>
<b>2. Más Ingresos Contables No Presupuestarios</b>	<b>5,030.74</b>
2.1 Ingresos Financieros	5,030.74
2.2 Incremento por Variación de Inventarios	0.00
2.3 Disminución del Exceso de Estimaciones por Pérdida o Deterioro u Obsolescencia	0.00
2.4 Disminución del Exceso de Provisiones	0.00
2.5 Otros Ingresos y Beneficios Varios	0.00
2.6 Otros Ingresos Contables No Presupuestarios	0.00
<b>3. Menos Ingresos Presupuestarios No Contables</b>	<b>0.00</b>
3.1 Aprovechamientos Patrimoniales	0.00
3.2 Ingresos Derivados de Financiamientos	0.00
3.3 Otros Ingresos Presupuestarios No Contables	0.00
<b>4. Total de Ingresos Contables</b>	<b>16,532,797.74</b>



PROF. WILBERT ARIEL RUIZ POOT  
RECTOR




C.P. JOSE ALFONSO GÓMEZ  
MANZANILLA  
DIRECTOR DE ADMINISTRACIÓN Y  
FINANZAS

**ENTE PÚBLICO: UNIVERSIDAD TECNOLÓGICA DE CANDELARIA**

**Conciliación entre los Egresos Presupuestarios y los Gastos Contables  
Correspondiente del 1o. de enero al 31 de diciembre de 2020  
(Cifras en Pesos)**

<b>1. Total de Egresos Presupuestarios</b>	<b>16,309,347.14</b>
<b>2. Menos Egresos Presupuestarios No Contables</b>	<b>5,488.54</b>
2.1 Materias Primas y Materiales de Producción y Comercialización	0.00
2.2 Materiales y Suministros	0.00
2.3 Mobiliario y Equipo de Administración	0.00
2.4 Mobiliario y Equipo Educativo y Recreativo	0.00
2.5 Equipo e Instrumental Médico y de Laboratorio	0.00
2.6 Vehículos y Equipo de Transporte	0.00
2.7 Equipo de Defensa y Seguridad	0.00
2.8 Maquinaria, Otros Equipos y Herramientas	0.00
2.9 Activos Biológicos	0.00
2.10 Bienes Inmuebles	0.00
2.11 Activos Intangibles	5,488.54
2.12 Obra Pública en Bienes de Dominio Público	0.00
2.13 Obra Pública en Bienes Propios	0.00
2.14 Acciones y Participaciones de Capital	0.00
2.15 Compra de Títulos y Valores	0.00
2.16 Concesión de Préstamos	0.00
2.17 Inversiones en Fideicomisos, Mandatos y Otros Análogos	0.00
2.18 Provisiones para Contingencias y Otras Erogaciones Especiales	0.00
2.19 Amortización de la Deuda Pública	0.00
2.20 Adeudos de Ejercicios Fiscales Anteriores (ADEFAS)	0.00
2.21 Otros Egresos Presupuestarios No Contables	0.00
<b>3. Más Gastos Contables No Presupuestarios</b>	<b>2,266,730.23</b>
3.1 Estimaciones, Depreciaciones, Deterioros, Obsolescencia y Amortizaciones	2,228,278.23
3.2 Provisiones	0.00
3.3 Disminución de Inventarios	0.00
3.4 Aumento por Insuficiencia de Estimaciones por Pérdida o Deterioro u Obsolescencia	0.00
3.5 Aumento por Insuficiencia de Provisiones	0.00
3.6 Otros Gastos	38,452.00
3.7 Otros Gastos Contables No Presupuestarios	0.00
<b>4. Total de Gastos Contables</b>	<b>18,570,588.83</b>

  
 PROF. WILBERT ARIEL RUIZ FOOT  
 RECTOR

  
 C.P. JOSE ALFONSO GÓMEZ  
 MANZANILLA  
 DIRECTOR DE ADMINISTRACIÓN Y  
 FINANZAS

**CUENTA PÚBLICA 2020**  
**Estado Analítico de Ingresos**  
**Del 1o. de enero al 31 de diciembre de 2020**  
**(Pesos)**

**ENTE PÚBLICO: UNIVERSIDAD TECNOLÓGICA DE CANDELARIA**

Rubro de Ingresos	Ingreso					Diferencia
	Estimado	Ampliaciones y Reducciones	Modificado	Devengado	Recaudado	
	(1)	(2)	(3= 1 + 2)	(4)	(5)	
Impuestos	0.00	0.00	0.00	0.00	0.00	0.00
Cuotas y Aportaciones de Seguridad Social	0.00	0.00	0.00	0.00	0.00	0.00
Contribuciones de Mejoras	0.00	0.00	0.00	0.00	0.00	0.00
Derechos	0.00	0.00	0.00	0.00	0.00	0.00
Productos	0.00	0.00	0.00	0.00	0.00	0.00
Aprovechamientos	0.00	0.00	0.00	0.00	0.00	0.00
Ingresos por Venta de Bienes, Prestación de Servicios y Otros Ingresos	400,000.00	46,050.76	446,050.76	168,609.00	168,609.00	(231,391.00)
Participaciones, Aportaciones, Convenios, Incentivos Derivados de la Colaboración Fiscal y Fondos Distintos de Aportaciones	0.00	0.00	0.00	0.00	0.00	0.00
Transferencias, Asignaciones, Subsidios y Subvenciones, y Pensiones y Jubilaciones	15,327,012.00	1,032,146.00	16,359,158.00	16,359,158.00	16,359,158.00	1,032,146.00
Ingresos Derivados de Financiamentos	0.00	0.00	0.00	0.00	0.00	0.00
<b>Total:</b>	<b>16,727,012.00</b>	<b>1,078,196.76</b>	<b>16,805,208.76</b>	<b>16,627,767.00</b>	<b>16,627,767.00</b>	
				<b>Ingresos excedentes</b>		<b>800,766.00</b>

Estado Analítico de Ingresos Por Fuente de Financiamento	Ingreso					Diferencia
	Estimado	Ampliaciones y Reducciones	Modificado	Devengado	Recaudado	
	(1)	(2)	(3= 1 + 2)	(4)	(5)	
	Campo30Valor1					
<b>Ingresos del Poder Ejecutivo Federal o Estatal y de los Municipios</b>	<b>0.00</b>	<b>0.00</b>	<b>0.00</b>	<b>0.00</b>	<b>0.00</b>	<b>0.00</b>
Impuestos	0.00	0.00	0.00	0.00	0.00	0.00
Cuotas y Aportaciones de Seguridad Social	0.00	0.00	0.00	0.00	0.00	0.00
Contribuciones de Mejoras	0.00	0.00	0.00	0.00	0.00	0.00
Derechos	0.00	0.00	0.00	0.00	0.00	0.00
Productos	0.00	0.00	0.00	0.00	0.00	0.00
Aprovechamientos	0.00	0.00	0.00	0.00	0.00	0.00
Participaciones, Aportaciones, Convenios, Incentivos Derivados de la Colaboración Fiscal y Fondos Distintos de Aportaciones	0.00	0.00	0.00	0.00	0.00	0.00
Transferencias, Asignaciones, Subsidios y Subvenciones, y Pensiones y Jubilaciones	0.00	0.00	0.00	0.00	0.00	0.00
<b>Ingresos de los Entes Públicos de los Poderes Legislativo y Judicial, de los Órganos Autónomos y del Sector Paraestatal o Paramunicipal, así como de las Empresas Productivas del Estado</b>	<b>15,727,012.00</b>	<b>1,078,196.76</b>	<b>16,805,208.76</b>	<b>16,527,767.00</b>	<b>16,527,767.00</b>	<b>800,755.00</b>
Cuotas y Aportaciones de Seguridad Social	0.00	0.00	0.00	0.00	0.00	0.00
Productos	0.00	0.00	0.00	0.00	0.00	0.00
Ingresos por Venta de Bienes, Prestación de Servicios y Otros Ingresos	400,000.00	46,050.76	446,050.76	168,609.00	168,609.00	(231,391.00)
Transferencias, Asignaciones, Subsidios y Subvenciones, y Pensiones y Jubilaciones	15,327,012.00	1,032,146.00	16,359,158.00	16,359,158.00	16,359,158.00	1,032,146.00
<b>Ingresos Derivados de Financiamentos</b>	<b>0.00</b>	<b>0.00</b>	<b>0.00</b>	<b>0.00</b>	<b>0.00</b>	<b>0.00</b>
Ingresos Derivados de Financiamentos	0.00	0.00	0.00	0.00	0.00	0.00
<b>Total:</b>	<b>16,727,012.00</b>	<b>1,078,196.76</b>	<b>16,805,208.76</b>	<b>16,627,767.00</b>	<b>16,627,767.00</b>	
				<b>Ingresos excedentes</b>		<b>800,766.00</b>

PROF. WILBERT ARTIEL RUIZ FOOT  
 RECTOR

C.P. JOSE ALFONSO GÓMEZ MANZANILLA  
 DIRECTOR DE ADMINISTRACIÓN Y FINANZAS


1 Incluye intereses que generan las cuentas bancarias de los entes públicos en productos.  
 2 Incluye donativos en efectivo del Poder Ejecutivo, entre otros aprovechamientos.  
 3 Se refiere a los ingresos propios obtenidos por los Poderes Legislativo y Judicial, los Órganos Autónomos y las entidades de la administración pública paraestatal y paramunicipal, por sus actividades diversas no inherentes a su operación que generan recursos y que no sean ingresos por venta de bienes o prestación de servicios, tales como donativos en efectivo, entre otros.

**CUENTA PÚBLICA 2020**  
**Estado Analítico del Ejercicio del Presupuesto de Egresos**  
**Clasificación Administrativa**  
**Del 1o. de enero al 31 de diciembre de 2020**  
**(Pesos)**

**ENTE PÚBLICO: UNIVERSIDAD TECNOLÓGICA DE CANDELARIA**

Concepto	Egresos					Subejercicio
	Aprobado	Ampliaciones/ (Reducciones)	Modificado	Devengado	Pagado	
	1	2	3 = ( 1 + 2 )	4	5	
[01]JUTECAN	15,727,012.00	583,078.43	16,310,090.43	16,309,347.14	15,876,140.38	743.29
<b>Total del Gasto</b>	<b>15,727,012.00</b>	<b>583,078.43</b>	<b>16,310,090.43</b>	<b>16,309,347.14</b>	<b>15,876,140.38</b>	<b>743.29</b>

  
 PROF. WILBERT ARIEL RUIZ POOT  
 RECTOR

  
 C.P. JOSE ALFONSO GOMEZ MANZANILLA  
 DIRECTOR DE ADMINISTRACIÓN Y FINANZAS




**CUENTA PÚBLICA 2020**  
**Estado Analítico del Ejercicio del Presupuesto de Egresos**  
**Clasificación Económica (por Tipo de Gasto)**  
**Del 1o. de enero al 31 de diciembre de 2020**  
**(Pesos)**

**ENTE PÚBLICO: UNIVERSIDAD TECNOLÓGICA DE CANDELARIA**

Concepto	Egresos					Subejercicio
	Aprobado	Ampliaciones/ (Reducciones)	Modificado	Devengado	Pagado	
	1	2	3 = (1+2)	4	5	
Gasto Corriente	15,727,012.00	577,589.89	16,304,601.89	16,303,858.60	15,870,651.84	743.29
Gasto de Capital	0.00	5,488.54	5,488.54	5,488.54	5,488.54	0.00
Amortización de la Deuda y Disminución de Pasivos	0.00	0.00	0.00	0.00	0.00	0.00
Pensiones y Jubilaciones	0.00	0.00	0.00	0.00	0.00	0.00
Participaciones	0.00	0.00	0.00	0.00	0.00	0.00
<b>Total del Gasto</b>	<b>15,727,012.00</b>	<b>583,078.43</b>	<b>16,310,090.43</b>	<b>16,309,347.14</b>	<b>15,876,140.38</b>	<b>743.29</b>

  
 PROF. WILBERT ARIEL RUIZ POOT  
 RECTOR

  
 C.P. JOSE ALFONSO GÓMEZ MANZANILLA  
 DIRECTOR DE ADMINISTRACIÓN Y FINANZAS

**CUENTA PÚBLICA 2020**  
**Estado Analítico del Ejercicio del Presupuesto de Egresos**  
**Clasificación por Objeto del Gasto(Capítulo y Concepto)**  
**Del 1o. de enero al 31 de diciembre de 2020**  
**(Pesos)**

1/2

**ENTE PÚBLICO: UNIVERSIDAD TECNOLÓGICA DE CANDELARIA**

Concepto	Egresos					Subservicio
	Aprobado	Ampliaciones/ (Reducciones)	Modificado	Devengado	Pagado	
	1	2	3 = (1+2)	4	5	
<b>Servicios Personales</b>	<b>11,180,000.00</b>	<b>(192,462.37)</b>	<b>10,987,537.63</b>	<b>10,987,537.63</b>	<b>10,987,537.63</b>	<b>0.00</b>
Remuneraciones al Personal de Carácter Permanente	9,960,000.00	(818,278.16)	9,141,721.84	9,141,721.84	9,141,721.84	0.00
Remuneraciones al Personal de Carácter Transitorio	0.00	0.00	0.00	0.00	0.00	0.00
Remuneraciones Adicionales y Especiales	1,220,000.00	263,708.75	1,483,708.75	1,483,708.75	1,483,708.75	0.00
Seguridad Social	0.00	0.00	0.00	0.00	0.00	0.00
Otras Prestaciones Sociales y Económicas	0.00	362,107.04	362,107.04	362,107.04	362,107.04	0.00
Previsiones	0.00	0.00	0.00	0.00	0.00	0.00
Pago de Estímulos a Servidores Públicos	0.00	0.00	0.00	0.00	0.00	0.00
<b>Materiales y Suministros</b>	<b>965,850.00</b>	<b>894,920.60</b>	<b>1,860,770.60</b>	<b>1,860,770.60</b>	<b>1,812,808.44</b>	<b>0.00</b>
Materiales de Administración, Emisión de Documentos y Artículos Oficiales	813,425.00	173,870.83	987,295.83	987,295.83	939,423.67	0.00
Alimentos y Utensilios	50,500.00	67,836.91	118,336.91	118,336.91	118,336.91	0.00
Materias Primas y Materiales de Producción y Comercialización	0.00	0.00	0.00	0.00	0.00	0.00
Materiales y Artículos de Construcción y de Reparación	101,925.00	148,858.22	250,783.22	250,783.22	250,783.22	0.00
Productos Químicos, Farmacéuticos y de Laboratorio	0.00	29,645.40	29,645.40	29,645.40	29,645.40	0.00
Combustibles, Lubricantes y Aditivos	0.00	345,188.48	345,188.48	345,188.48	345,188.48	0.00
Vestuario, Blancos, Prendas de Protección y Artículos Deportivos	0.00	14,191.00	14,191.00	14,191.00	14,191.00	0.00
Materiales y Suministros Para Seguridad	0.00	0.00	0.00	0.00	0.00	0.00
Herramientas, Refacciones y Accesorios Menores	0.00	115,329.76	115,329.76	115,329.76	115,329.76	0.00
<b>Servicios Generales</b>	<b>3,581,162.00</b>	<b>(124,868.34)</b>	<b>3,456,293.66</b>	<b>3,455,550.37</b>	<b>3,070,215.77</b>	<b>743.29</b>
Servicios Básicos	404,000.00	(145,182.94)	258,817.06	258,688.58	192,701.98	128.48
Servicios de Arrendamiento	343,500.00	(96,305.12)	247,194.88	247,194.88	247,194.88	0.00
Servicios Profesionales, Científicos, Técnicos y Otros Servicios	963,000.00	(1,434.02)	961,565.98	961,565.98	961,565.98	0.00
Servicios Financieros, Bancarios y Comerciales	25,500.00	2,805.39	28,305.39	28,305.39	28,305.39	0.00
Servicios de Instalación, Reparación, Mantenimiento y Conservación	1,406,500.00	(2,891.56)	1,403,608.44	1,403,608.44	1,084,260.44	0.00
Servicios de Comunicación Social y Publicidad.	272,581.00	39,354.65	311,935.65	311,935.65	311,935.65	0.00
Servicios de Traslado y Viáticos	157,581.00	(16,486.67)	141,094.33	140,603.52	140,603.52	490.81
Servicios Oficiales	500.00	95,271.93	95,771.93	95,677.93	95,677.93	94.00
Otros Servicios Generales	8,000.00	0.00	8,000.00	7,970.00	7,970.00	30.00
<b>Transferencias, Asignaciones, Subsidios y Otras Ayudas</b>	<b>0.00</b>	<b>0.00</b>	<b>0.00</b>	<b>0.00</b>	<b>0.00</b>	<b>0.00</b>
Transferencias Internas y Asignaciones al Sector Público	0.00	0.00	0.00	0.00	0.00	0.00
Transferencias al Resto del Sector Público	0.00	0.00	0.00	0.00	0.00	0.00
Subsidios y Subvenciones	0.00	0.00	0.00	0.00	0.00	0.00
Ayudas Sociales	0.00	0.00	0.00	0.00	0.00	0.00
Pensiones y Jubilaciones	0.00	0.00	0.00	0.00	0.00	0.00
Transferencias a Fideicomisos, Mandatos y Otros Análogos	0.00	0.00	0.00	0.00	0.00	0.00
Transferencias a la Seguridad Social	0.00	0.00	0.00	0.00	0.00	0.00
Donativos	0.00	0.00	0.00	0.00	0.00	0.00
Transferencias al Exterior	0.00	0.00	0.00	0.00	0.00	0.00
<b>Bienes Muebles, Inmuebles e Intangibles</b>	<b>0.00</b>	<b>5,488.54</b>	<b>5,488.54</b>	<b>5,488.54</b>	<b>5,488.54</b>	<b>0.00</b>
Mobiliario y Equipo de Administración	0.00	0.00	0.00	0.00	0.00	0.00
Mobiliario y Equipo Educativo y Recreativo	0.00	0.00	0.00	0.00	0.00	0.00

@  
K

**CUENTA PÚBLICA 2020**  
**Estado Analítico del Ejercicio del Presupuesto de Egresos**  
**Clasificación por Objeto del Gasto (Capítulo y Concepto)**  
**Del 1o. de enero al 31 de diciembre de 2020**  
**(Pesos)**

**ENTE PÚBLICO: UNIVERSIDAD TECNOLÓGICA DE CANDELARIA**

Concepto	Egresos					Subejercicio 6 = (3-4)
	Aprobado	Ampliaciones (Reducciones)	Modificado	Devengado	Pagado	
	1	2	3 = (1+2)	4	5	
Equipo e Instrumental Médico y de Laboratorio	0.00	0.00	0.00	0.00	0.00	0.00
Vehículos y Equipo de Transporte	0.00	0.00	0.00	0.00	0.00	0.00
Equipo de Defensa y Seguridad	0.00	0.00	0.00	0.00	0.00	0.00
Maquinaria, Otros Equipos y Herramientas	0.00	0.00	0.00	0.00	0.00	0.00
Activos Biológicos	0.00	0.00	0.00	0.00	0.00	0.00
Bienes Inmuebles	0.00	0.00	0.00	0.00	0.00	0.00
Activos Intangibles	0.00	5,488.54	5,488.54	5,488.54	5,488.54	0.00
<b>Inversión Pública</b>	<b>0.00</b>	<b>0.00</b>	<b>0.00</b>	<b>0.00</b>	<b>0.00</b>	<b>0.00</b>
Obra Pública en Bienes de Dominio Público	0.00	0.00	0.00	0.00	0.00	0.00
Obra Pública en Bienes Propios	0.00	0.00	0.00	0.00	0.00	0.00
Proyectos Productivos y Acciones de Fomento	0.00	0.00	0.00	0.00	0.00	0.00
<b>Inversiones Financieras y Otras Provisiones</b>	<b>0.00</b>	<b>0.00</b>	<b>0.00</b>	<b>0.00</b>	<b>0.00</b>	<b>0.00</b>
Inversiones Para el Fomento de Actividades Productivas	0.00	0.00	0.00	0.00	0.00	0.00
Acciones y Participaciones de Capital	0.00	0.00	0.00	0.00	0.00	0.00
Compra de Títulos y Valores	0.00	0.00	0.00	0.00	0.00	0.00
Concesión de Préstamos	0.00	0.00	0.00	0.00	0.00	0.00
Inversiones en Fideicomisos, Mandatos y Otros Análogos	0.00	0.00	0.00	0.00	0.00	0.00
Otras Inversiones Financieras	0.00	0.00	0.00	0.00	0.00	0.00
Provisiones para Contingencias y Otras Erogaciones Especiales	0.00	0.00	0.00	0.00	0.00	0.00
<b>Participaciones y Aportaciones</b>	<b>0.00</b>	<b>0.00</b>	<b>0.00</b>	<b>0.00</b>	<b>0.00</b>	<b>0.00</b>
Participaciones	0.00	0.00	0.00	0.00	0.00	0.00
Aportaciones	0.00	0.00	0.00	0.00	0.00	0.00
Convenios	0.00	0.00	0.00	0.00	0.00	0.00
<b>Deuda Pública</b>	<b>0.00</b>	<b>0.00</b>	<b>0.00</b>	<b>0.00</b>	<b>0.00</b>	<b>0.00</b>
Amortización de la Deuda Pública	0.00	0.00	0.00	0.00	0.00	0.00
Intereses de la Deuda Pública	0.00	0.00	0.00	0.00	0.00	0.00
Comisiones de la Deuda Pública	0.00	0.00	0.00	0.00	0.00	0.00
Gastos de la Deuda Pública	0.00	0.00	0.00	0.00	0.00	0.00
Costo por Coberturas	0.00	0.00	0.00	0.00	0.00	0.00
Apoyos Financieros	0.00	0.00	0.00	0.00	0.00	0.00
Adeudos de Ejercicios Fiscales Anteriores (Adefas)	0.00	0.00	0.00	0.00	0.00	0.00
<b>Total del Gasto</b>	<b>15,727,012.00</b>	<b>583,078.43</b>	<b>16,310,090.43</b>	<b>16,309,347.14</b>	<b>15,876,140.38</b>	<b>743.29</b>

  
 PROF. WILBERT ARIEL RUIZ POOT  
 RECTOR

  
 C.P. JOSE ALFONSO GÓMEZ MANZANILLA  
 DIRECTOR DE ADMINISTRACIÓN Y FINANZAS

**CUENTA PÚBLICA 2020**  
**Clasificación Funcional (Finalidad y Función)**  
**Del 1o. de enero al 31 de diciembre de 2020**  
**(Pesos)**

**ENTE PÚBLICO: UNIVERSIDAD TECNOLÓGICA DE CANDELARIA**

Concepto	Egresos					Subsección
	Aprobado	Ampliaciones / Reducciones	Modificado	Derogados	Pagos	
	1	2	3=(1+2)	4	5	
<b>Gobierno</b>	0.00	0.00	0.00	0.00	0.00	0.00
Legislación	0.00	0.00	0.00	0.00	0.00	0.00
Justicia	0.00	0.00	0.00	0.00	0.00	0.00
Coordinación de la Política de Gobierno	0.00	0.00	0.00	0.00	0.00	0.00
Relaciones Exteriores	0.00	0.00	0.00	0.00	0.00	0.00
Asuntos Financieros y Hacendarios	0.00	0.00	0.00	0.00	0.00	0.00
Seguridad Nacional	0.00	0.00	0.00	0.00	0.00	0.00
Asuntos de Orden Público y de Seguridad Interior	0.00	0.00	0.00	0.00	0.00	0.00
Otros Servicios Generales	0.00	0.00	0.00	0.00	0.00	0.00
<b>Desarrollo Social</b>	16,727,012.00	593,078.43	16,310,090.43	16,309,347.14	15,876,140.38	743.29
Protección Ambiental	0.00	0.00	0.00	0.00	0.00	0.00
Vivienda y Servicios a la Comunidad	0.00	0.00	0.00	0.00	0.00	0.00
Salud	0.00	0.00	0.00	0.00	0.00	0.00
Recreación, Cultura y Otras Manifestaciones Sociales	0.00	0.00	0.00	0.00	0.00	0.00
Educación	15,727,012.00	593,078.43	16,310,090.43	16,309,347.14	15,876,140.38	743.29
Protección Social	0.00	0.00	0.00	0.00	0.00	0.00
Otros Asuntos Sociales	0.00	0.00	0.00	0.00	0.00	0.00
<b>Desarrollo Económico</b>	0.00	0.00	0.00	0.00	0.00	0.00
Asuntos Económicos, Comerciales y Laborales en General	0.00	0.00	0.00	0.00	0.00	0.00
Agropecuaria, Silvicultura, Pesca y Caza	0.00	0.00	0.00	0.00	0.00	0.00
Combustibles y Energía	0.00	0.00	0.00	0.00	0.00	0.00
Minería, Manufacturas y Construcción	0.00	0.00	0.00	0.00	0.00	0.00
Transporte	0.00	0.00	0.00	0.00	0.00	0.00
Comunicaciones	0.00	0.00	0.00	0.00	0.00	0.00
Turismo	0.00	0.00	0.00	0.00	0.00	0.00
Ciencia, Tecnología e Innovación	0.00	0.00	0.00	0.00	0.00	0.00
Otras Industrias y Otros Asuntos Económicos	0.00	0.00	0.00	0.00	0.00	0.00
<b>Otras no Clasificadas en Funciones Anteriores</b>	0.00	0.00	0.00	0.00	0.00	0.00
Transacciones de la Deuda Pública / Costo Financiero de la Deuda	0.00	0.00	0.00	0.00	0.00	0.00
Transferencias, Participaciones y Aportaciones entre Diferentes Niveles y Órdenes de Gobierno	0.00	0.00	0.00	0.00	0.00	0.00
Sanamiento del Sistema Financiero	0.00	0.00	0.00	0.00	0.00	0.00
Adeudos de Ejercicios Fiscales Anteriores	0.00	0.00	0.00	0.00	0.00	0.00
<b>Total del Gasto</b>	<b>16,727,012.00</b>	<b>593,078.43</b>	<b>16,310,090.43</b>	<b>16,309,347.14</b>	<b>15,876,140.38</b>	<b>743.29</b>

**PROF. WILBERT ARIEL RUIZ POOT**  
**RECTOR**

**C.P. JOSE ALFONSO GÓMEZ MANZANILLA**  
**DIRECTOR DE ADMINISTRACIÓN Y FINANZAS**

CUENTA PÚBLICA 2020  
 Endeudamiento Neto  
 Del 1o. de enero al 31 de diciembre de 2020  
 (Pesos)

ENTE PÚBLICO: UNIVERSIDAD TECNOLÓGICA DE CANDELARIA

Identificación de Crédito o Instrumento	Colocación	Amortización	Endeudamiento Neto
	A	B	C = A - B
<b>Creditos Bancarios</b>			
	0.00	0.00	0.00
<b>Total Créditos Bancarios</b>	<b>0.00</b>	<b>0.00</b>	<b>0.00</b>
<b>Otros Instrumentos de Deuda</b>			
<b>Total Otros Instrumentos de Deuda</b>			
<b>TOTAL</b>	<b>0.00</b>	<b>0.00</b>	<b>0.00</b>

  
 PROF. WILBERT ARIEL RUIZ POOT  
 RECTOR

  
 C.P. JOSE ALFONSO GÓMEZ MANZANILLA  
 DIRECTOR DE ADMINISTRACIÓN Y FINANZAS

1/1


**CUENTA PÚBLICA 2020**  
**Intereses de la Deuda**  
**Del 1o. de enero al 31 de diciembre de 2020**  
**(Pesos)**

**ENTE PÚBLICO: UNIVERSIDAD TECNOLÓGICA DE CANDELARIA**

Identificación de Crédito o Instrumento	Devengado	Pagado
<b>Créditos Bancarios</b>		
<b>Total Créditos Bancarios:</b>		
<b>Otros Instrumentos de Deuda</b>		
-	0.00	0.00
<b>Total Otros Instrumentos de Deuda:</b>	<b>0.00</b>	<b>0.00</b>
<b>TOTAL:</b>	<b>0.00</b>	<b>0.00</b>



PROF. WILBERT ARIEL RUIZ POOT  
RECTOR



C.P. JOSE ALFONSO GÓMEZ  
MANZANILLA  
DIRECTOR DE ADMINISTRACIÓN Y  
FINANZAS

**CUENTA PÚBLICA 2020**  
**Indicadores de Postura Fiscal**  
**Del 1o. de enero al 31 de diciembre de 2020**  
**(Pesos)**

**ENTE PÚBLICO: UNIVERSIDAD TECNOLÓGICA DE CANDELARIA**

Concepto	Estimado	Devengado	Pagado <sup>1</sup>
<b>I. Ingresos Presupuestarios (I=1+2)</b>	<b>15,727,012.00</b>	<b>16,527,767.00</b>	<b>16,527,767.00</b>
1. Ingresos del Gobierno de la Entidad Federativa <sup>1</sup>	0.00	0.00	0.00
2. Ingresos del Sector Paraestatal <sup>1</sup>	15,727,012.00	16,527,767.00	16,527,767.00
<b>II. Egresos Presupuestarios (II=3+4)</b>	<b>15,727,012.00</b>	<b>16,309,347.14</b>	<b>15,876,140.38</b>
3. Egresos del Gobierno de la Federativa <sup>2</sup>	0.00	0.00	0.00
4. Egresos del Sector Paraestatal <sup>2</sup>	15,727,012.00	16,309,347.14	15,876,140.38
<b>III. Balance Presupuestario (Superávit o Déficit) (III=I - II)</b>	<b>0.00</b>	<b>218,419.86</b>	<b>651,626.62</b>


Concepto	Estimado	Devengado	Pagado <sup>1</sup>
<b>III. Balance presupuestario (Superávit o Déficit)</b>	<b>0.00</b>	<b>218,419.86</b>	<b>651,626.62</b>
<b>IV. Intereses, Comisiones y Gastos de la Deuda</b>	<b>0.00</b>	<b>0.00</b>	<b>0.00</b>
<b>V. Balance Primario (Superávit o Déficit) (V= III - IV)</b>	<b>0.00</b>	<b>218,419.86</b>	<b>651,626.62</b>


Concepto	Estimado	Devengado	Pagado <sup>1</sup>
<b>A. Financiamiento</b>	<b>0.00</b>	<b>0.00</b>	<b>0.00</b>
<b>B. Amortización de la deuda</b>	<b>0.00</b>	<b>0.00</b>	<b>0.00</b>
<b>C. Endeudamiento ó desendeudamiento (C = A - B)</b>	<b>0.00</b>	<b>0.00</b>	<b>0.00</b>

1. Los Ingresos que se presentan son los ingresos presupuestarios totales sin incluir los ingresos por financiamientos. Los Ingresos del Gobierno de la Entidad Federativa corresponden a los del Poder Ejecutivo, Legislativo Judicial y Autónomos

2. Los egresos que se presentan son los egresos presupuestarios totales sin incluir los egresos por amortización. Los egresos del Gobierno de la Entidad Federativa corresponden a los del Poder Ejecutivo, Legislativo, Judicial y Órganos Autónomos

3. Para Ingresos se reportan los ingresos recaudados; para egresos se reportan los egresos pagados

  
 PROF. WILBERT ARIEL RUIZ POOT  
 RECTOR

  
 C.P. JOSÉ ALFONSO GÓMEZ  
 MANZANILLA  
 DIRECTOR DE ADMINISTRACIÓN Y  
 FINANZAS

**CUENTA PÚBLICA 2020**  
**Gasto por Categoría Programática**  
**Del 1o. de enero al 31 de diciembre de 2020**  
**(Pesos)**

**ENTE PÚBLICO: UNIVERSIDAD TECNOLÓGICA DE CANDELARIA**

Concepto	Egresos					Subejercicio 6 = (3 - 4)
	Aprobado 1	Ampliaciones/ (Reducciones) 2	Modificado 3 = (1 + 2)	Devengado 4	Pagado 5	
Programas	15,727,012.00	583,078.43	16,310,090.43	16,309,347.14	15,876,140.38	743.29
Subsidios: Sector Social y Privado o Entidades Federativas y Municipios	0.00	0.00	0.00	0.00	0.00	0.00
Sujetos a Reglas de Operación	0.00	0.00	0.00	0.00	0.00	0.00
Otros Subsidios	0.00	0.00	0.00	0.00	0.00	0.00
Desempeño de la Funciones	15,727,012.00	583,078.43	16,310,090.43	16,309,347.14	15,876,140.38	743.29
Prestación de Servicios Públicos	15,727,012.00	583,078.43	16,310,090.43	16,309,347.14	15,876,140.38	743.29
Provisión de Bienes Públicos	0.00	0.00	0.00	0.00	0.00	0.00
Planeación, seguimiento y evaluación de políticas públicas	0.00	0.00	0.00	0.00	0.00	0.00
Promoción y fomento	0.00	0.00	0.00	0.00	0.00	0.00
Regulación y supervisión	0.00	0.00	0.00	0.00	0.00	0.00
Funciones de las Fuerzas Armadas (Únicamente Gobierno Federal)	0.00	0.00	0.00	0.00	0.00	0.00
Específicos	0.00	0.00	0.00	0.00	0.00	0.00
Proyectos de Inversión	0.00	0.00	0.00	0.00	0.00	0.00
Administrativos y de Apoyo	0.00	0.00	0.00	0.00	0.00	0.00
Apoyo al proceso presupuestario y para mejorar la eficiencia Institucional	0.00	0.00	0.00	0.00	0.00	0.00
Apoyo a la función pública y al mejoramiento de la función	0.00	0.00	0.00	0.00	0.00	0.00
Operaciones Ajenas	0.00	0.00	0.00	0.00	0.00	0.00
Compromisos	0.00	0.00	0.00	0.00	0.00	0.00
Obligaciones de Cumplimiento de resolución jurisdiccional	0.00	0.00	0.00	0.00	0.00	0.00
Desastres Naturales	0.00	0.00	0.00	0.00	0.00	0.00
Obligaciones	0.00	0.00	0.00	0.00	0.00	0.00
Pensiones y Jubilaciones	0.00	0.00	0.00	0.00	0.00	0.00
Aportaciones a la seguridad social	0.00	0.00	0.00	0.00	0.00	0.00
Aportaciones a fondos de estabilización	0.00	0.00	0.00	0.00	0.00	0.00
Aportaciones a fondos de inversión y reestructura de pensiones	0.00	0.00	0.00	0.00	0.00	0.00
Programas de Gasto Federalizado (Gobierno Federal)	0.00	0.00	0.00	0.00	0.00	0.00
Gasto Federalizado	0.00	0.00	0.00	0.00	0.00	0.00
Participaciones a entidades federativas y municipios	0.00	0.00	0.00	0.00	0.00	0.00
Costo financiero, deuda o apoyos a deudores y ahorradores de la banca	0.00	0.00	0.00	0.00	0.00	0.00
Adouados de ejercicios fiscales anteriores	0.00	0.00	0.00	0.00	0.00	0.00
<b>Total Del Gasto</b>	<b>15,727,012.00</b>	<b>583,078.43</b>	<b>16,310,090.43</b>	<b>16,309,347.14</b>	<b>15,876,140.38</b>	<b>743.29</b>

PROF. WILBERT ARIEL RUIZ POOT  
RECTOR

C.P. JOSE ALFONSO GÓMEZ MANZANILLA  
DIRECTOR DE ADMINISTRACIÓN Y FINANZAS



CUENTA PÚBLICA 2020  
PROGRAMAS Y PROYECTOS DE INVERSIÓN  
Ente Público: UNIVERSIDAD TECNOLÓGICA DE CANDELARIA

---

**PROGRAMAS Y PROYECTOS DE INVERSIÓN**

En el año 2020 la Universidad Tecnológica de Candelaria no tuvo programas o proyectos de inversión.



---

PROF. WILBERT ARIEL RUIZ POOT  
RECTOR



---

C.P. JOSÉ ALFONSO GÓMEZ MANZANILLA  
DIRECTOR DE ADMINISTRACIÓN Y FINANZAS

**CUENTA PÚBLICA 2020  
INDICADORES DE RESULTADOS**

Ente Público: UNIVERSIDAD TECNOLÓGICA DE CANDELARIA

**INDICADORES DE RESULTADOS**



**Universidad Tecnológica de Candelaria  
CAMPECHE**

Indicadores Financieros  
Del 01/ene/2020 Al 31/dic./2020

Fecha de Impresión: 07/02/2021  
hora de Impresión: 10:42 p. m.

Url supervisor:  
Repositorio: indicadores

Indicador	Resultado	Parametro
<b>01.- LIQUIDEZ (Activo Circulante / Pasivo Circulante)</b>		
\$4,151,747.82 / \$2,836,484.92	1.46	a) Positivo = mayor de 1.1 veces b) Aceptable = de 1.0 a 1.1 veces c) No aceptable = menor a 1.0 veces
Se dispone de 1.46 de activo circulante para pagar cada \$1.00 de obligaciones a corto plazo. Por lo que se cuenta con liquidez.		
<b>02.- MÁRGEN DE SEGURIDAD ((Activo Circulante - Pasivo Circulante) / Pasivo Circulante)</b>		
(\$4,151,747.82 - \$2,836,484.92) / \$2,836,484.92	46.36%	a) Positivo = mayor a 35% b) Aceptable = de 0% a 35% c) No aceptable = menor a 0%
Se cuenta con un nivel positivo de margen de seguridad para solventar contingencias.		
<b>03.- PROPORCIÓN DEL PASIVO A CORTO PLAZO SOBRE EL PASIVO TOTAL (Pasivo Circulante/Pasivo Total)</b>		
(\$2,836,484.92 / \$2,836,484.92)	100.00%	a) Positivo = mayor o igual a 50% b) No Aceptable = menor a 50%
El resultado indica que el financiamiento a corto plazo predomina respecto al pasivo a largo plazo.		
<b>04.- SOLVENCIA (Pasivo Total / Activo Total)</b>		
\$2,836,484.92 / \$14,512,406.32	19.54%	a) Positivo = mayor a 35% b) Aceptable = de 0% a 35% c) No aceptable = menor a 0%
Se cuenta con un nivel positivo de solvencia para cumplir con sus compromisos a largo plazo.		
<b>05.- AUTONOMÍA FINANCIERA (Ingresos Propios / Ingresos Totales)</b>		
\$16,532,797.74 / \$16,532,797.74	100.00%	a) Positivo = mayor o igual a 50% b) No aceptable = menor a 50%
El resultado refleja el porcentaje de los ingresos propios, por lo que se cuenta con autonomía financiera.		
<b>06.- AUTONOMÍA FINANCIERA PARA CUBRIR EL GASTO CORRIENTE (Ingresos Propios / Gasto Corriente)</b>		
\$16,532,797.74 / \$16,303,858.60	101.40%	a) Positivo = mayor al 55% b) Aceptable = 45% al 55% c) No aceptable = menor al 45%
El gasto corriente es cubierto en un 101.40% con recursos propios, por lo cual se cuenta con un nivel positivo de autonomía financiera, para cubrir su gasto corriente.		
<b>07.- REALIZACIÓN DE INVERSIONES, SERVICIOS Y BENEFICIO SOCIAL (Gasto de capital / Otros Ingresos)</b>		
	0.00	a) Positivo = mayor al 70% b) Aceptable = 50% al 70% c) No aceptable = menor al 50%
<b>08.- RESULTADO FINANCIERO ((Saldo Inicial + Ingresos Totales) / Gasto Total)</b>		
\$5,215,292.16 + \$16,532,797.74 / \$16,309,347.14	1.33	a) Positivo = Igual o mayor a 1 b) No Aceptable = Menor a 1
Se cuenta con un nivel Positivo de equilibrio financiero en la administración de los recursos.		
<b>09.- PROPORCIÓN DEL GASTO CORRIENTE SOBRE EL GASTO TOTAL (Gasto corriente / Gasto Total)</b>		
\$16,303,858.60 / \$16,309,347.14	99.96%	
El gasto corriente representan el 99.96% del gasto total.		
<b>10.- PROPORCIÓN DE LOS SERVICIOS PERSONALES SIGASTO CORRIENTE (Servicios Personales/Gasto corriente)</b>		
\$10,987,537.63 / \$16,303,858.60	67.39%	
Los servicios personales representan el 67.39% del gasto corriente.		

PROF. WILBERT ARIEL RUIZ POOT

RECTOR


C.P. JOSÉ ALFONSO GÓMEZ MANZANILLA

DIRECTOR DE ADMINISTRACIÓN Y FINANZAS

**CUENTA PÚBLICA 2020**  
**Relación de Cuentas Bancarias productivas específicas**

**ENTE PÚBLICO: UNIVERSIDAD TECNOLÓGICA DE CANDELARIA**

Fondo Programa o Convenio	Datos de la Cuenta	
	Institución Bancaria	Número de Cuenta
RECURSO ESTATAL	BANORTE	1066485882
RECURSO FEDERAL	BANORTE	1066485873
INGRESOS PROPIOS	BANAMEX	7007154437
RECURSO ESTATAL	BANORTE	1081494609



PROF. WILBER ARIEL RUIZ POOT  
RECTOR

032021 12 40 01




C.P. JOSE ALFONSO GÓMEZ MANZANILLA  
DIRECTOR DE ADMINISTRACIÓN Y  
FINANZAS

**CUENTA PÚBLICA 2020**  
**Formato del Ejercicio y Destino de Gasto Federalizado y Reintegros**

**ENTE PÚBLICO: UNIVERSIDAD TECNOLÓGICA DE CANDELARIA**

Formato del ejercicio y destino de gasto federalizado y reintegros Anual				
Programa o Fondo	Destino de los Recursos	Ejercicio		Reintegro
		DEVENGADO	PAGADO	
-	-	0.00	0.00	0.00

  
\_\_\_\_\_  
PROF. WILBERT ARIEL RUIZ POOT  
RECTOR

  
\_\_\_\_\_  
C.P. JOSE ALFONSO GÓMEZ  
MANZANILLA  
DIRECTOR DE ADMINISTRACIÓN Y  
FINANZAS

CUENTA PÚBLICA 2020  
RELACIÓN DE ESQUEMAS BURSÁTILES Y DE COBERTURAS FINANCIERAS

Ente Público: UNIVERSIDAD TECNOLÓGICA DE CANDELARIA

---

La Universidad Tecnológica de Candelaria no cuenta con esquemas bursátiles o coberturas financieras al 31 de diciembre de 2020.



---

PROF. WILBERT ARIEL RUIZ POOT  
RECTOR



---

C.P. JOSÉ ALFONSO GÓMEZ MANZANILLA  
DIRECTOR DE ADMINISTRACIÓN Y FINANZAS

**CUENTA PÚBLICA 2020**  
**Clasificación Económica de los Ingresos, de los Gastos y del Financiamiento**  
**Versión Analítica**  
**Del 1o. de enero al 31 de diciembre de 2020**  
**(Pesos)**

**ENTE PÚBLICO: UNIVERSIDAD TECNOLÓGICA DE CANDELARIA**

Código	Concepto	Importe
<b>1</b>	<b>INGRESOS</b>	
<b>1.1</b>	<b>INGRESOS CORRIENTES</b>	<b>16,527,767.00</b>
<b>1.1.1</b>	<b>Impuestos</b>	<b>0.00</b>
1.1.1.1	Impuestos sobre el ingreso, las utilidades y las ganancias de capital	0.00
1.1.1.1.1	De personas físicas	0.00
1.1.1.1.2	De empresas y otras corporaciones (personas morales)	0.00
1.1.1.1.3	No clasificables	0.00
1.1.1.2	Impuestos sobre nómina y la fuerza de trabajo	0.00
1.1.1.3	Impuestos sobre la propiedad	0.00
1.1.1.4	Impuestos sobre los bienes y servicios	0.00
1.1.1.5	Impuestos sobre el comercio y las transacciones internacionales/comercio exterior	0.00
1.1.1.6	Impuestos ecológicos	0.00
1.1.1.7	Impuestos a los rendimientos petroleros	0.00
1.1.1.8	Otros impuestos	0.00
1.1.1.9	Accesorios	0.00
<b>1.1.2</b>	<b>Contribuciones a la Seguridad Social</b>	<b>0.00</b>
1.1.2.1	Contribuciones de los empleados	0.00
1.1.2.2	Contribuciones de los empleadores	0.00
1.1.2.3	Contribuciones de los trabajadores por cuenta propia o no empleados	0.00
1.1.2.4	Contribuciones no clasificables	0.00
<b>1.1.3</b>	<b>Contribuciones de Mejoras</b>	<b>0.00</b>
<b>1.1.4</b>	<b>Derechos y Productos y Aprovechamientos Corrientes</b>	<b>0.00</b>
1.1.4.1	Derechos no incluidos en otros conceptos	0.00
1.1.4.2	<i>Productos corrientes no incluidos en otros conceptos</i>	<i>0.00</i>
1.1.4.3	Aprovechamientos corrientes no incluidos en otros conceptos	0.00
<b>1.1.5</b>	<b>Rentas de la Propiedad</b>	<b>0.00</b>
<b>1.1.5.1</b>	<b>Intereses</b>	<b>0.00</b>
<b>1.1.5.1.1</b>	<b>Internos</b>	<b>0.00</b>
1.1.5.1.2	Externos	0.00
1.1.5.2	Dividendos y retiros de las cuasisociedades	0.00
1.1.5.3	Arrendamientos de tierras y terrenos	0.00
1.1.5.4	Otros	0.00
<b>1.1.6</b>	<b>Ventas de Bienes y Servicios de Entidades del Gobierno General/Ingreso de Explotación de Entidades Empresariales</b>	<b>168,609.00</b>
1.1.6.1	Ventas de establecimientos no de mercado	168,609.00
1.1.6.2	Ventas de establecimientos de mercado	0.00
1.1.6.3	Derechos administrativos	0.00
<b>1.1.7</b>	<b>Subsidios y Subvenciones Recibidos por Entidades Empresariales Públicas</b>	<b>0.00</b>
1.1.7.1	Subsidios y Subvenciones recibidos por entidades empresariales públicas no financieras	0.00
1.1.7.2	Subsidios y Subvenciones recibidos por entidades empresariales públicas financieras	0.00
<b>1.1.8</b>	<b>Transferencias, Asignaciones y Donativos Corrientes Recibidos</b>	<b>16,359,158.00</b>
1.1.8.1	Del sector privado	0.00
1.1.8.2	Del sector público	16,359,158.00
1.1.8.2.1	De la Federación	8,428,580.00
<b>1.1.8.2.2</b>	<b>De Entidades Federativas</b>	<b>7,930,578.00</b>
1.1.8.2.3	De Municipios	0.00
1.1.8.3	Del sector externo	0.00
1.1.8.3.1	De gobiernos extranjeros	0.00
1.1.8.3.2	De organismos internacionales	0.00
<b>1.1.8.3.3</b>	<b>Del sector privado externo</b>	<b>0.00</b>
<b>1.1.9</b>	<b>Participaciones</b>	<b>0.00</b>
<b>1.2</b>	<b>INGRESOS DE CAPITAL</b>	<b>0.00</b>
<b>1.2.1</b>	<b>Venta (Disposición) de Activos</b>	<b>0.00</b>
1.2.1.1	Venta de activos fijos	0.00
1.2.1.2	Venta de objetos de valor	0.00
1.2.1.3	Venta de activos no producidos	0.00
<b>1.2.2</b>	<b>Disminución de Existencias</b>	<b>0.00</b>
1.2.2.1	Materiales y suministros	0.00
1.2.2.2	Materias Primas	0.00
1.2.2.3	Trabajos en curso	0.00
1.2.2.4	Bienes terminados	0.00
1.2.2.5	Bienes para venta	0.00
1.2.2.6	Bienes en tránsito	0.00
1.2.2.7	Existencia de material de seguridad y defensa	0.00
<b>1.2.3</b>	<b>Incremento de la Depreciación, Amortización, Estimaciones y Provisiones Acumuladas</b>	<b>0.00</b>
1.2.3.1	Depreciación y amortización	0.00
1.2.3.2	Estimaciones por deterioro de inventarios	0.00
1.2.3.3	Otras estimaciones por pérdida o deterioro	0.00
1.2.3.4	Provisiones	0.00
<b>1.2.4</b>	<b>Transferencias, Asignaciones y Donativos de Capital Recibidos</b>	<b>0.00</b>
1.2.4.1	Del sector privado	0.00
1.2.4.2	Del sector público	0.00
1.2.4.2.1	De la Federación	0.00

e  
H

**CUENTA PÚBLICA 2020**  
**Clasificación Económica de los Ingresos, de los Gastos y del Financiamiento**  
**Versión Analítica**  
**Del 1o. de enero al 31 de diciembre de 2020**  
**(Pesos)**

Código	Concepto	Importe
1.2.4.2.2	De Entidades Federativas	0.00
1.2.4.2.3	De Municipios	0.00
1.2.4.3	Del sector externo	0.00
1.2.4.3.1	De gobiernos extranjeros	0.00
1.2.4.3.2	De organismos internacionales	0.00
1.2.4.3.3	Del sector privado externo	0.00
<b>1.2.5</b>	<b>Recuperación de Inversiones Financieras Realizadas con Fines De Política</b>	<b>0.00</b>
1.2.5.1	Venta de Acciones y participaciones de capital adquiridas con fines de política	0.00
1.2.5.2	Valores representativos de deuda adquiridos con fines de política	0.00
1.2.5.3	Venta de obligaciones negociables adquiridas con fines de política	0.00
1.2.5.4	Recuperación de préstamos realizados con fines de política	0.00
<b>TOTAL DE INGRESOS</b>		<b>16,527,767.00</b>
<b>2</b>	<b>GASTOS</b>	
<b>2.1</b>	<b>GASTOS CORRIENTES</b>	<b>18,537,625.37</b>
<b>2.1.1</b>	<b>Gastos de Consumo de los Entes del Gobierno General/Gastos de Explotación de las Entidades Empresariales</b>	<b>18,537,625.37</b>
2.1.1.1	Remuneraciones	10,987,537.63
2.1.1.2	Compra de bienes y servicios	5,321,809.51
2.1.1.3	Variación de existencias (Disminución (+) Incremento (-))	0.00
2.1.1.4	Depreciación y amortización	2,228,278.23
2.1.1.5	Estimaciones por deterioro de inventarios	0.00
2.1.1.6	Impuestos sobre los productos, la producción y las importaciones de las entidades empresariales	0.00
<b>2.1.2</b>	<b>Prestaciones de la Seguridad Social</b>	<b>0.00</b>
<b>2.1.3</b>	<b>Gastos de la Propiedad</b>	<b>0.00</b>
2.1.3.1	Intereses	0.00
2.1.3.1.1	Intereses de la deuda interna	0.00
2.1.3.1.2	Intereses de la deuda externa	0.00
2.1.3.2	Gastos de la propiedad distintos de intereses	0.00
2.1.3.2.1	Dividendos y retiros de las cuasiosociedades	0.00
2.1.3.2.2	Arrendamientos de tierras y terrenos	0.00
<b>2.1.4</b>	<b>Subsidios y Subvenciones a Empresas</b>	<b>0.00</b>
2.1.4.1	A entidades empresariales del sector privado	0.00
2.1.4.1.1	A entidades empresariales no financieras	0.00
2.1.4.1.2	A entidades empresariales financieras	0.00
2.1.4.2	A entidades empresariales del sector público	0.00
2.1.4.2.1	A entidades empresariales no financieras	0.00
2.1.4.2.2	A entidades empresariales financieras	0.00
<b>2.1.5</b>	<b>Transferencias, Asignaciones y Donativos Corrientes Otorgados</b>	<b>0.00</b>
2.1.5.1	Al sector privado	0.00
2.1.5.2	Al sector público	0.00
2.1.5.2.1	A la Federación	0.00
2.1.5.2.2	A las Entidades Federativas	0.00
2.1.5.2.3	A los Municipios	0.00
2.1.5.3	Al sector externo	0.00
2.1.5.3.1	A gobiernos extranjeros	0.00
2.1.5.3.2	A organismos internacionales	0.00
2.1.5.3.3	Al sector privado externo	0.00
<b>2.1.6</b>	<b>Impuesto Sobre los Ingresos, la Riqueza y Otros a las Entidades Empresariales Públicas</b>	<b>0.00</b>
<b>2.1.7</b>	<b>Participaciones</b>	<b>0.00</b>
<b>2.1.8</b>	<b>Provisiones y Otras Estimaciones</b>	<b>0.00</b>
2.1.8.1	Provisiones a corto plazo	0.00
2.1.8.2	Provisiones a largo plazo	0.00
2.1.8.3	Estimaciones por pérdida o deterioro a corto plazo	0.00
2.1.8.4	Estimaciones por pérdida o deterioro a largo plazo	0.00
<b>2.2</b>	<b>GASTOS DE CAPITAL</b>	<b>0.00</b>
<b>2.2.1</b>	<b>Construcciones en Proceso</b>	<b>0.00</b>
<b>2.2.2</b>	<b>Activos Fijos (Formación bruta de capital fijo)</b>	<b>0.00</b>
<b>2.2.2.1</b>	<b>Viviendas, Edificios y Estructuras</b>	<b>0.00</b>
2.2.2.1.1	Viviendas	0.00
2.2.2.1.2	Edificios no residenciales	0.00
2.2.2.1.3	Otras estructuras	0.00
<b>2.2.2.2</b>	<b>Maquinaria y Equipo</b>	<b>0.00</b>
2.2.2.2.1	Equipo de transporte	0.00
2.2.2.2.2	Equipo de tecnología de la información y comunicaciones	0.00
2.2.2.2.3	Otra maquinaria y equipo	0.00
<b>2.2.2.3</b>	<b>Equipo de Defensa y Seguridad</b>	<b>0.00</b>
<b>2.2.2.4</b>	<b>Activos Biológicos Cultivados</b>	<b>0.00</b>
2.2.2.4.1	Ganado para cría, leche, tiro, etc. que dan productos recurrentes	0.00
2.2.2.4.2	Arboles, cultivos y otras plantaciones que dan productos recurrentes	0.00
<b>2.2.2.5</b>	<b>Activos Fijos Intangibles</b>	<b>0.00</b>
2.2.2.5.1	Investigación y desarrollo	0.00
2.2.2.5.2	Exploración y evaluación minera	0.00
2.2.2.5.3	Programas de informática y bases de datos	0.00
2.2.2.5.4	Originales para esparcimiento, literarios o artísticos	0.00
2.2.2.5.5	Otros activos fijos intangibles	0.00

①  
J

**CUENTA PÚBLICA 2020**  
**Clasificación Económica de los Ingresos, de los Gastos y del Financiamiento**  
**Versión Analítica**  
**Del 1o. de enero al 31 de diciembre de 2020**  
**(Pesos)**

Código	Concepto	Importe
2.2.3	Incremento de Existencias	0.00
2.2.3.1	Materiales y suministros	0.00
2.2.3.2	Materias primas	0.00
2.2.3.3	Trabajos en curso	0.00
2.2.3.4	Bienes terminados	0.00
2.2.3.5	Bienes para venta	0.00
2.2.3.6	Bienes en tránsito	0.00
2.2.3.7	Existencias de materiales de seguridad y defensa	0.00
2.2.4	<b>Objetos de Valor</b>	<b>0.00</b>
2.2.4.1	Metales y piedras preciosas	0.00
2.2.4.2	Antigüedades y otros objetos de arte	0.00
2.2.4.3	Otros objetos de valor	0.00
2.2.5	<b>Activos no Producidos</b>	<b>0.00</b>
2.2.5.1	Activos tangibles no producidos de origen natural	0.00
2.2.5.1.1	Tierras y Terrenos	0.00
2.2.5.1.2	Recursos minerales y energéticos	0.00
2.2.5.1.3	Recursos biológicos no cultivados	0.00
2.2.5.1.4	Recursos hídricos	0.00
2.2.5.1.5	Otros activos de origen natural	0.00
2.2.5.2	Activos intangibles no producidos	0.00
2.2.5.2.1	Derechos patentados	0.00
2.2.5.2.2	Arrendamientos operativos comerciales	0.00
2.2.5.2.3	Fondos de comercio adquiridos	0.00
2.2.5.2.4	Otros activos intangibles no producidos	0.00
2.2.6	<b>Transferencias, Asignaciones y Donativos de Capital Otorgados</b>	<b>0.00</b>
2.2.6.1	Al sector privado	0.00
2.2.6.2	Al sector público	0.00
2.2.6.2.1	A la Federación	0.00
2.2.6.2.2	A Entidades Federativas	0.00
2.2.6.2.3	A Municipios	0.00
2.2.6.3	Al sector externo	0.00
2.2.6.3.1	A gobiernos extranjeros	0.00
2.2.6.3.2	A organismos internacionales	0.00
2.2.6.3.3	Al sector privado externo	0.00
2.2.7	<b>Inversión Financiera con Fines de Política Económica</b>	<b>0.00</b>
2.2.7.1	Acciones y participaciones de capital	0.00
2.2.7.2	Valores representativos de deuda adquiridos con fines de política económica	0.00
2.2.7.3	Obligaciones negociables adquiridas con fines de política económica	0.00
2.2.7.4	Concesión de Préstamos	0.00
<b>TOTAL DEL GASTO</b>		<b>18,537,625.37</b>
Menos	<b>TOTAL DEL GASTO</b>	<b>18,537,625.37</b>
	Participaciones, Intereses y Otros Gastos de la Deuda =	0.00
	<b>TOTAL DEL GASTO PROGRAMABLE</b>	<b>18,537,625.37</b>
(1) Nota: En el rubro de "Construcciones en Proceso", se incluye el monto de los gastos incurridos en los Capítulos del COG que se describen a continuación y que fueron especificados como correspondientes al Tipo de Gasto 2 (de Capital):		
	Servicios	COG 1000 Tipo de Gasto 2
	Personales	COG 2000 Tipo de Gasto 2
	Materiales y Suministros	COG 3000 Tipo de Gasto 2
	Servicios Generales	COG 3000 Tipo de Gasto 2
<b>3</b>	<b>FINANCIAMIENTO</b>	
<b>3.1</b>	<b>FUENTES FINANCIERAS</b>	
<b>3.1.1</b>	<b>Disminución de Activos Financieros</b>	<b>0.00</b>
3.1.1.1	<b>Disminución de Activos Financieros Corrientes (Circulantes)</b>	<b>0.00</b>
3.1.1.1.1	Disminución de caja y bancos (efectivos y equivalentes)	0.00
3.1.1.1.2	Disminución de inversiones financieras de corto plazo (derechos a recibir efectivo o equivalentes)	0.00
3.1.1.1.3	Disminución de cuentas por cobrar	0.00
3.1.1.1.4	Disminución de documentos por cobrar	0.00
3.1.1.1.5	Recuperación de préstamos otorgados de corto plazo	0.00
3.1.1.1.6	Disminución de otros activos financieros corrientes	0.00
3.1.1.2	<b>Disminución de Activos Financieros No Corrientes</b>	<b>0.00</b>
3.1.1.2.1	Recuperación de inversiones financieras de largo plazo con fines de liquidez	0.00
3.1.1.2.1.1	Venta de acciones y participaciones de capital	0.00
3.1.1.2.1.2	Venta de títulos y valores representativos de deuda	0.00
3.1.1.2.1.3	Venta de obligaciones negociables	0.00
3.1.1.2.1.4	Recuperación de préstamos	0.00
3.1.1.2.2	Disminución de otros activos financieros no corrientes	0.00
3.1.2	<b>Incremento de pasivos</b>	<b>0.00</b>
3.1.2.1	<b>Incremento de Pasivos Corrientes</b>	<b>0.00</b>
3.1.2.1.1	Incremento de cuentas por pagar	0.00
3.1.2.1.2	Incremento de documentos por pagar	0.00
3.1.2.1.3	Conversión de la deuda pública a largo plazo en porción circulante	0.00
3.1.2.1.3.1	Conversión de títulos y valores de largo plazo en corto plazo	0.00
3.1.2.1.3.1.1	Porción de corto plazo de títulos y valores de la deuda pública interna de L.P.	0.00
3.1.2.1.3.1.2	Porción de corto plazo de títulos y valores de la deuda pública externa de L.P.	0.00

D  
H



**CUENTA PÚBLICA 2020**  
**Clasificación Económica de los Ingresos, de los Gastos y del Financiamiento**  
**Versión Analítica**  
**Del 1o. de enero al 31 de diciembre de 2020**  
**(Pesos)**

Código	Concepto	Importe
3.1.2.1.3.2	Conversión de préstamos de largo plazo en corto plazo	0.00
3.1.2.1.3.2.1	Porción a corto plazo de préstamos de la deuda pública interna de L.P.	0.00
3.1.2.1.3.2.2	Porción a corto plazo de préstamos de la deuda pública externa de L.P.	0.00
3.1.2.1.4	Incremento de otros pasivos de corto plazo	0.00
<b>3.1.2.2</b>	<b>Incremento de Pasivos No Corrientes</b>	<b>0.00</b>
3.1.2.2.1	Incremento de cuentas por pagar a largo plazo	0.00
3.1.2.2.2	Incremento de documentos por pagar a largo plazo	0.00
3.1.2.2.3	Colocación de títulos y valores a largo plazo	0.00
3.1.2.2.3.1	Colocación de títulos y valores de la deuda pública interna	0.00
3.1.2.2.3.2	Colocación de títulos y valores de la deuda pública externa	0.00
3.1.2.2.4	Obtención de préstamos de la deuda pública a largo plazo	0.00
3.1.2.2.4.1	Obtención de préstamos internos	0.00
3.1.2.2.4.2	Obtención de préstamos externos	0.00
3.1.2.2.5	Incremento de otros pasivos de largo plazo	0.00
<b>3.1.3</b>	<b>Incremento del Patrimonio</b>	<b>0.00</b>
	<b>TOTAL FUENTES FINANCIERAS</b>	<b>0.00</b>
<b>3.2</b>	<b>APLICACIONES FINANCIERAS (USOS)</b>	
<b>3.2.1</b>	<b>Incremento de Activos Financieros</b>	<b>0.00</b>
<b>3.2.1.1</b>	<b>Incremento de Activos Financieros Corrientes (Circulantes)</b>	<b>0.00</b>
3.2.1.1.1	Incremento de caja y bancos (efectivo y equivalentes)	0.00
3.2.1.1.2	Incremento de inversiones financieras de corto plazo (derechos a recibir efectivo y equivalentes)	0.00
3.2.1.1.3	Incremento de cuentas por cobrar	0.00
3.2.1.1.4	Incremento de documentos por cobrar	0.00
3.2.1.1.5	Préstamos otorgados de corto plazo	0.00
3.2.1.1.6	Incremento de otros activos financieros corrientes	0.00
<b>3.2.1.2</b>	<b>Incremento de Activos Financieros No Corrientes</b>	<b>0.00</b>
3.2.1.2.1	Inversiones financieras a largo plazo con fines de liquidez	0.00
3.2.1.2.1.1	Compra de acciones y participaciones de capital	0.00
3.2.1.2.1.2	Compra de títulos y valores representativos de deuda	0.00
3.2.1.2.1.3	Compra de obligaciones negociables	0.00
3.2.1.2.1.4	Concesión de préstamos	0.00
3.2.1.2.2	Incremento de otros activos financieros no corrientes	0.00
<b>3.2.2</b>	<b>Disminución de Pasivos</b>	<b>0.00</b>
<b>3.2.2.1</b>	<b>Disminución de Pasivos Corrientes</b>	<b>0.00</b>
3.2.2.1.1	Disminución de Cuentas por Pagar	0.00
3.2.2.1.2	Disminución de Documentos por Pagar	0.00
<b>3.2.2.1.3</b>	<b>Amortización de la Porción Circulante de la Deuda Pública de Largo Plazo</b>	<b>0.00</b>
3.2.2.1.3.1	Amortización de la porción circulante de la deuda pública de L.P. en títulos y valores	0.00
3.2.2.1.3.1.1	Amortización de la porción circulante de la deuda pública interna de L.P. en Títulos valores	0.00
3.2.2.1.3.1.2	Amortización de la porción circulante de la deuda pública externa de L.P. en títulos y valores	0.00
3.2.2.1.3.2	Amortización de la porción circulante de la deuda pública de L.P. en préstamos	0.00
3.2.2.1.3.2.1	Amortización de la porción circulante de la deuda pública interna de L.P. en préstamos	0.00
3.2.2.1.3.2.2	Amortización de la porción circulante de la deuda pública externa de L.P. en préstamos	0.00
<b>3.2.2.1.4</b>	<b>Disminución de Otros Pasivos de Corto Plazo</b>	<b>0.00</b>
<b>3.2.2.2</b>	<b>Disminución de Pasivos no Corrientes</b>	<b>0.00</b>
<b>3.2.2.2.1</b>	<b>Disminución de Cuentas por Pagar a Largo Plazo</b>	<b>0.00</b>
<b>3.2.2.2.2</b>	<b>Disminución de Documentos por Pagar a Largo Plazo</b>	<b>0.00</b>
<b>3.2.2.2.3</b>	<b>Conversión de Deuda Pública de Largo Plazo en Porción Circulante</b>	<b>0.00</b>
3.2.2.2.3.1	Conversión de títulos y valores de largo plazo en corto plazo	0.00
3.2.2.2.3.1.1	Porción de corto plazo de títulos y valores de la deuda pública interna	0.00
3.2.2.2.3.1.2	Porción de corto plazo de títulos y valores de la deuda pública externa	0.00
3.2.2.2.3.2	Conversión de préstamos de largo plazo en corto plazo	0.00
3.2.2.2.3.2.1	Porción a corto plazo de préstamos de la deuda pública interna	0.00
3.2.2.2.3.2.2	Porción a corto plazo de préstamos de la deuda pública externa	0.00
<b>3.2.2.4</b>	<b>Disminución de Otros Pasivos de Largo Plazo</b>	<b>0.00</b>
<b>3.2.3</b>	<b>Disminución de Patrimonio</b>	<b>0.00</b>
	<b>TOTAL APLICACIONES FINANCIERAS</b>	<b>0.00</b>

PROF. WILBERT ARIEL RUIZ POOT  
 RECTOR

C.P. JOSE ALFONSO GÓMEZ MANZANILLA  
 DIRECTOR DE ADMINISTRACIÓN Y  
 FINANZAS


**CUENTA PÚBLICA 2020**  
**ENTE PÚBLICO: UNIVERSIDAD TECNOLÓGICA DE CANDELARIA**  
**Formato 1o. Estado de Situación Financiera Detallado - LDF**  
**Al 31 de diciembre de 2020 y 2019**  
**(PESOS)**


Concepto	Año		Concepto	Año	
	2020	31 de diciembre 2019		2020	31 de diciembre 2019
<b>ACTIVO</b>			<b>PASIVO</b>		
<b>Activo Circulante</b>			<b>Pasivo Circulante</b>		
<b>a. Efectivo y Equivalentes (a=a1+a2+a3+a4+a5+a6+a7)</b>	1,129,854.43	742,168.59	<b>a. Cuentas por Pagar a Corto Plazo (a=a1+a2+a3+a4+a5+a6+a7+a8+a9)</b>	2,836,484.92	2,042,513.93
a1) Efectivo	297,720.20	503,775.20	a1) Servicios Personales por Pagar a Corto Plazo	0.00	14,958.28
a2) Bancos/Tesorería	832,134.23	238,393.39	a2) Proveedores por Pagar a Corto Plazo	713,012.95	387,213.43
a3) Bancos/Dependencias y Otros	0.00	0.00	a3) Contratistas por Obras Públicas por Pagar a Corto Plazo	0.00	0.00
a4) Inversiones Temporales (Hasta 3 meses)	0.00	0.00	a4) Participaciones y Aportaciones por Pagar a Corto Plazo	0.00	0.00
a5) Fondos con Afectación Específica	0.00	0.00	a5) Transferencias Otorgadas por Pagar a Corto Plazo	0.00	0.00
a6) Depósitos de Fondos de Terceros en Garantía y/o Administración	0.00	0.00	a6) Intereses, Comisiones y Otros Gastos de la Deuda Pública por Pagar a Corto Plazo	0.00	0.00
a7) Otros Efectivos y Equivalentes	0.00	0.00	a7) Retenciones y Contribuciones por Pagar a Corto Plazo	2,073,079.97	1,589,950.22
<b>b. Derechos a Recibir Efectivo o Equivalentes (b=b1+b2+b3+b4+b5+b6+b7)</b>	2,629,802.62	2,038,518.87	a8) Devoluciones de la Ley de Ingresos por Pagar a Corto Plazo	0.00	0.00
b1) Inversiones Financieras de Corto Plazo	0.00	0.00	a9) Otras Cuentas por Pagar a Corto Plazo	50,392.00	50,392.00
b2) Cuentas por Cobrar a Corto Plazo	0.00	0.00	<b>b. Documentos por Pagar a Corto Plazo (b=b1+b2+b3)</b>	0.00	0.00
b3) Deudores Diversos por Cobrar a Corto Plazo	2,629,802.62	2,038,518.87	b1) Documentos Comerciales por Pagar a Corto Plazo	0.00	0.00
b4) Ingresos por Recuperar a Corto Plazo	0.00	0.00	b2) Documentos con Contratistas por Obras Públicas por Pagar a Corto Plazo	0.00	0.00
b5) Deudores por Anticipos de la Tesorería a Corto Plazo	0.00	0.00	b3) Otros Documentos por Pagar a Corto Plazo	0.00	0.00
b6) Préstamos Otorgados a Corto Plazo	0.00	0.00	<b>c. Porción a Corto Plazo de la Deuda Pública a Largo Plazo (c=c1+c2)</b>	0.00	0.00
b7) Otros Derechos a Recibir Efectivo o Equivalentes a Corto Plazo	0.00	0.00	c1) Porción a Corto Plazo de la Deuda Pública	0.00	0.00
<b>c. Derechos a Recibir Bienes o Servicios (c=c1+c2+c3+c4+c5)</b>	392,090.77	392,090.77	c2) Porción a Corto Plazo de Arrendamiento Financiero	0.00	0.00
c1) Anticipo a Proveedores por Adquisición de Bienes y Prestación de Servicios a Corto Plazo	392,090.77	392,090.77	<b>d. Títulos y Valores a Corto Plazo</b>	0.00	0.00
c2) Anticipo a Proveedores por Adquisición de Bienes Inmuebles y Muebles a Corto Plazo	0.00	0.00	<b>e. Pasivos Diferidos a Corto Plazo (e=e1+e2+e3)</b>	0.00	0.00
c3) Anticipo a Proveedores por Adquisición de Bienes Intangibles a Corto Plazo	0.00	0.00	e1) Ingresos Cobrados por Adelantado a Corto Plazo	0.00	0.00
c4) Anticipo a Contratistas por Obras Públicas a Corto Plazo	0.00	0.00	e2) Intereses Cobrados por Adelantado a Corto Plazo	0.00	0.00
c5) Otros Derechos a Recibir Bienes o Servicios a Corto Plazo	0.00	0.00	e3) Otros Pasivos Diferidos a Corto Plazo	0.00	0.00
<b>d. Inventarios (d=d1+d2+d3+d4+d5)</b>	0.00	0.00	<b>f. Fondos y Bienes de Terceros en Garantía y/o Administración a Corto Plazo</b>	0.00	0.00
d1) Inventario de Mercancías para Venta	0.00	0.00	f1) Fondos en Garantía a Corto Plazo	0.00	0.00
d2) Inventario de Mercancías Terminadas	0.00	0.00	f2) Fondos en Administración a Corto Plazo	0.00	0.00
d3) Inventario de Mercancías en Proceso de Elaboración	0.00	0.00	f3) Fondos Contingentes a Corto Plazo	0.00	0.00
d4) Inventario de Materias Primas, Materiales y Suministros para Producción	0.00	0.00	f4) Fondos de Fideicomisos, Mandatos y Contratos Análogos a Corto Plazo	0.00	0.00
d5) Bienes en Tránsito	0.00	0.00	f5) Otros Fondos de Terceros en Garantía y/o Administración a Corto Plazo	0.00	0.00
<b>e. Almacenes</b>	0.00	0.00	f6) Valores y Bienes en Garantía a Corto Plazo	0.00	0.00
<b>f. Estimación por Pérdida o Deterioro de Activos Circulantes (f=f1+f2)</b>	0.00	0.00	<b>g. Provisiones a Corto Plazo (g=g1+g2+g3)</b>	0.00	0.00
f1) Estimaciones para Cuentas Incobrables por Derechos a Recibir Efectivo o Equivalentes	0.00	0.00	g1) Provisión para Demandas y Juicios a Corto Plazo	0.00	0.00
f2) Estimación por Deterioro de Inventarios	0.00	0.00	g2) Provisión para Contingencias a Corto Plazo	0.00	0.00
<b>g. Otros Activos Circulantes (g=g1+g2+g3+g4)</b>	0.00	0.00	g3) Otras Provisiones a Corto Plazo	0.00	0.00
g1) Valores en Garantía	0.00	0.00	<b>h. Otros Pasivos a Corto Plazo (h=h1+h2+h3)</b>	0.00	0.00
g2) Bienes en Garantía (excluye depósitos de fondos)	0.00	0.00	h1) Ingresos por Clasificar	0.00	0.00
g3) Bienes Derivados de Embargos, Decomisos, Aseguramientos y Dación en Pago	0.00	0.00	h2) Recaudación por Participar	0.00	0.00
g4) Adquisición con Fondos de Terceros	0.00	0.00	h3) Otros Pasivos Circulantes	0.00	0.00
<b>IA. Total de Activos Circulantes (IA = a + b + c + d + e + f + g)</b>	4,151,747.82	3,172,778.23	<b>IIA. Total de Pasivos Circulantes (IIA = a + b + c + d + e + f + g + h)</b>	2,836,484.92	2,042,513.93
<b>Activo No Circulante</b>			<b>Pasivo No Circulante</b>		
a. Inversiones Financieras a Largo Plazo	0.00	0.00	a. Cuentas por Pagar a Largo Plazo	0.00	0.00

①  
H

**CUENTA PÚBLICA 2020**  
**ENTE PÚBLICO: UNIVERSIDAD TECNOLÓGICA DE CANDELARIA**  
**Formato 1o. Estado de Situación Financiera Detallado - LDF**  
**Al 31 de diciembre de 2020 y 2019**  
**(PESOS)**

Concepto	Año		Concepto	Año	
	2020	31 de diciembre 2019		2020	31 de diciembre 2019
<b>ACTIVO</b>			<b>PASIVO</b>		
b. Derechos a Recibir Efectivo o Equivalentes a Largo Plazo	0.00	0.00	b. Documentos por Pagar a Largo Plazo	0.00	0.00
c. Bienes Inmuebles, Infraestructura y Construcciones en Proceso	5,699,986.72	5,699,986.72	c. Deuda Pública a Largo Plazo	0.00	0.00
d. Bienes Muebles	21,810,221.33	21,810,221.33	d. Pasivos Diferidos a Largo Plazo	0.00	0.00
e. Activos Intangibles	247,243.35	241,754.81	e. Fondos y Bienes de Terceros en Garantía y/o en Administración a Largo Plazo	0.00	0.00
f. Depreciación, Deterioro y Amortización Acumulada de Bienes	(17,396,792.90)	(15,168,514.67)	f. Provisiones a Largo Plazo	0.00	0.00
g. Activos Diferidos	0.00	0.00			
h. Estimación por Pérdida o Deterioro de Activos no Circulantes	0.00	0.00	<b>II.B. Total de Pasivos No Circulantes (IIB = a + b + c + d + e + f)</b>	0.00	0.00
i. Otros Activos no Circulantes	0.00	0.00			
<b>IB. Total de Activos No Circulantes (IB = a + b + c + d + e + f + g + h + i)</b>	10,360,658.50	12,583,448.19	<b>II. Total del Pasivo (II = IIA + IIB)</b>	2,836,484.92	2,042,513.93
<b>I. Total del Activo (I = IA + IB)</b>	14,512,406.32	15,756,226.42	<b>HACIENDA PÚBLICA/ PATRIMONIO</b>		
			<b>IIIA. Hacienda Pública/Patrimonio Contribuido (IIIA = a + b + c)</b>	27,654,940.58	27,654,940.58
			a. Aportaciones	0.00	0.00
			b. Donaciones de Capital	27,654,940.58	27,654,940.58
			c. Actualización de la Hacienda Pública/Patrimonio	0.00	0.00
			<b>IIIB. Hacienda Pública/Patrimonio Generado (IIIB = a + b + c + d + e)</b>	(15,979,019.18)	(13,941,228.09)
			a. Resultados del Ejercicio (Ahorro/ Desahorro)	(2,037,791.09)	(4,285,909.06)
			b. Resultados de Ejercicios Anteriores	(13,941,228.09)	(9,655,319.03)
			c. Revalúos	0.00	0.00
			d. Reservas	0.00	0.00
			e. Rectificaciones de Resultados de Ejercicios Anteriores	0.00	0.00
			<b>IIIC. Exceso o Insuficiencia en la Actualización de la Hacienda Pública/Patrimonio (IIIC=a+b)</b>	0.00	0.00
			a. Resultado por Posición Monetaria	0.00	0.00
			b. Resultado por Tenencia de Activos no Monetarios	0.00	0.00
			<b>III. Total Hacienda Pública/Patrimonio (III = IIIA + IIIB + IIIC)</b>	11,675,921.40	13,713,712.49
			<b>IV. Total del Pasivo y Hacienda Pública/Patrimonio (IV = II + III)</b>	14,512,406.32	15,756,226.42


  
 PROF. WILBERT ARIEL RUIZ POOT  
 RECTOR

  
 C.P. JOSE ALFONSO GÓMEZ MANZANILLA  
 DIRECTOR DE ADMINISTRACIÓN Y FINANZAS

**CUENTA PÚBLICA 2020**  
**ENTE PÚBLICO: UNIVERSIDAD TECNOLÓGICA DE CANDELARIA**  
**Formato 2 Informe Analítico de la Deuda Pública y Otros Pasivos - LDF**  
**Del 1o. de enero al 31 de diciembre de 2020**  
**(PESOS)**

Denominación de la Deuda Pública y Otros Pasivos (c)	Saldo al 31 de diciembre de 2019 (d)	Disposiciones del Periodo (e)	Amortizaciones del Periodo (f)	Revaluaciones, Reclasificaciones y Otros Ajustes (g)	Saldo Final del Periodo (h) h=d+e-f+g	Pago de Intereses del Periodo (i)	Pago de Comisiones y demás costos asociados durante el Periodo (j)
<b>1. Deuda Pública (1=A+B)</b>	<b>0.00</b>	<b>0.00</b>	<b>0.00</b>	<b>0.00</b>	<b>0.00</b>	<b>0.00</b>	<b>0.00</b>
<b>A. Corto Plazo (A=a1+a2+a3)</b>	<b>0.00</b>	<b>0.00</b>	<b>0.00</b>	<b>0.00</b>	<b>0.00</b>	<b>0.00</b>	<b>0.00</b>
a1) Instituciones de Crédito	0.00	0.00	0.00	0.00	0.00	0.00	0.00
a2) Títulos y Valores	0.00	0.00	0.00	0.00	0.00	0.00	0.00
a3) Arrendamientos Financieros	0.00	0.00	0.00	0.00	0.00	0.00	0.00
<b>B. Largo Plazo (B=b1+b2+b3)</b>	<b>0.00</b>	<b>0.00</b>	<b>0.00</b>	<b>0.00</b>	<b>0.00</b>	<b>0.00</b>	<b>0.00</b>
b1) Instituciones de Crédito	0.00	0.00	0.00	0.00	0.00	0.00	0.00
b2) Títulos y Valores	0.00	0.00	0.00	0.00	0.00	0.00	0.00
b3) Arrendamientos Financieros	0.00	0.00	0.00	0.00	0.00	0.00	0.00
<b>2. Otros Pasivos</b>	<b>2,042,513.93</b>	<b>0.00</b>	<b>0.00</b>	<b>0.00</b>	<b>2,836,484.92</b>		
<b>3. Total de la Deuda Pública y Otros Pasivos (3=1+2)</b>	<b>2,042,513.93</b>	<b>0.00</b>	<b>0.00</b>	<b>0.00</b>	<b>2,836,484.92</b>	<b>0.00</b>	<b>0.00</b>
<b>4. Deuda Contingente 1 (Informativo)</b>	<b>0.00</b>	<b>0.00</b>	<b>0.00</b>	<b>0.00</b>	<b>0.00</b>	<b>0.00</b>	<b>0.00</b>
Deuda Contingente 1	0.00	0.00	0.00	0.00	0.00	0.00	0.00
Deuda Contingente 2	0.00	0.00	0.00	0.00	0.00	0.00	0.00
<b>5. Valor de Instrumentos Bono Cupón Cero 2 (Informativo)</b>	<b>0.00</b>	<b>0.00</b>	<b>0.00</b>	<b>0.00</b>	<b>0.00</b>	<b>0.00</b>	<b>0.00</b>
Instrumento Bono Cupón Cero 1	0.00	0.00	0.00	0.00	0.00	0.00	0.00
Instrumento Bono Cupón Cero 2	0.00	0.00	0.00	0.00	0.00	0.00	0.00


Obligaciones a Corto Plazo (k)	Monto Contratado (l)	Plazo Pactado (m)	Tasa de Interés (n)	Comisiones y Costos Relacionados (o)	Tasa Efectiva (p)
<b>6. Obligaciones a Corto Plazo (Informativo)</b>	<b>0.00</b>	<b>0.00</b>	<b>0.00</b>	<b>0.00</b>	<b>0.00</b>
Crédito 1	0.00	0.00	0.00	0.00	0.00
Crédito 2	0.00	0.00	0.00	0.00	0.00

  
 PROF. WILBERT ARIEL RUIZ POOT  
 RECTOR

  
 C.P. JOSE ALFONSO GÓMEZ MANZANILLA  
 DIRECTOR DE ADMINISTRACIÓN Y FINANZAS

**CUENTA PÚBLICA 2020**  
**ENTE PÚBLICO: UNIVERSIDAD TECNOLÓGICA DE CANDELARIA**  
**Formato 3 Informe Analítico de Obligaciones Diferentes de Financiamientos – LDF**  
**Del 1o. de enero al 31 de diciembre de 2020**  
**(PESOS)**

Denominación de las Obligaciones Diferentes de Financiamiento (c)	Fecha del Contrato (d)	Fecha de inicio de operación del proyecto (e)	Fecha de vencimiento (f)	Monto de la inversión pactado (g)	Plazo pactado (h)	Monto promedio mensual del pago de la contraprestación (i)	Monto promedio mensual del pago de la contraprestación correspondiente al pago de inversión (j)	Monto pagado de la inversión al 31 de diciembre de 2020 (k)	Monto pagado de la inversión actualizado al 31 de diciembre de 2020 (l)	Saldo pendiente por pagar de la inversión al 31 de diciembre de 2020 (m = g - l)
<b>A. Asociaciones Público Privadas (APP's) (A=a+b+c+d)</b>				<b>0.00</b>		<b>0.00</b>	<b>0.00</b>	<b>0.00</b>	<b>0.00</b>	<b>0.00</b>
APP 1			SIN OBLIGACIONES	0.00		0.00	0.00	0.00	0.00	0.00
APP 2				0.00		0.00	0.00	0.00	0.00	0.00
APP 3				0.00		0.00	0.00	0.00	0.00	0.00
<b>B. Otros Instrumentos (B=a+b+c+d)</b>				<b>0.00</b>		<b>0.00</b>	<b>0.00</b>	<b>0.00</b>	<b>0.00</b>	<b>0.00</b>
Otro Instrumento 1				0.00		0.00	0.00	0.00	0.00	0.00
Otro Instrumento 2				0.00		0.00	0.00	0.00	0.00	0.00
Otro Instrumento 3				0.00		0.00	0.00	0.00	0.00	0.00
<b>C. Total de Obligaciones Diferentes de Financiamiento (C=A+B)</b>				<b>0.00</b>		<b>0.00</b>	<b>0.00</b>	<b>0.00</b>	<b>0.00</b>	<b>0.00</b>



\_\_\_\_\_  
**PROF. WILBERT ARIEL RUIZ POOT**  
**RECTOR**



\_\_\_\_\_  
**C.P. JOSE ALFONSO GÓMEZ MANZANILLA**  
**DIRECTOR DE ADMINISTRACIÓN Y FINANZAS**

**CUENTA PÚBLICA 2020**  
**ENTE PÚBLICO: UNIVERSIDAD TECNOLÓGICA DE CANDELARIA**  
**Formato 4 Balance Presupuestario - LDF**  
**Del 1o. de enero al 31 de diciembre de 2020**  
**(PESOS)**

Concepto (c.)	Estimado/ Aprobado (d)	Devengado	Recaudado/Pagado
<b>A. Ingresos Totales (A = A1+A2+A3)</b>	<b>15,727,012.00</b>	<b>16,527,767.00</b>	<b>16,527,767.00</b>
A1. Ingresos de Libre Disposición	8,063,506.00	8,099,187.00	8,099,187.00
A2. Transferencias Federales Etiquetadas	7,663,506.00	8,428,580.00	8,428,580.00
A3. Financiamiento Neto	0.00	0.00	0.00
<b>B. Egresos Presupuestarios1 (B = B1+B2)</b>	<b>15,727,012.00</b>	<b>16,309,347.14</b>	<b>15,876,140.38</b>
B1. Gasto No Etiquetado (sin incluir Amortización de la Deuda Pública)	8,063,506.00	8,379,325.95	8,096,798.55
B2. Gasto Etiquetado (sin incluir Amortización de la Deuda Pública)	7,663,506.00	7,930,021.19	7,779,341.83
<b>C. Remanentes del Ejercicio Anterior (C = C1 + C2 )</b>		<b>0.00</b>	<b>0.00</b>
C1. Remanentes de Ingresos de Libre Disposición aplicados en el periodo		0.00	0.00
C2. Remanentes de Transferencias Federales Etiquetadas aplicados en el periodo		0.00	0.00
<b>I. Balance Presupuestario (I = A – B + C)</b>	<b>0.00</b>	<b>218,419.86</b>	<b>651,626.62</b>
<b>II. Balance Presupuestario sin Financiamiento Neto (II = I - A3)</b>	<b>0.00</b>	<b>218,419.86</b>	<b>651,626.62</b>
<b>III. Balance Presupuestario sin Financiamiento Neto y sin Remanentes del Ejercicio Anterior (III= II - C)</b>	<b>0.00</b>	<b>218,419.86</b>	<b>651,626.62</b>

Concepto	Aprobado	Devengado	Pagado
<b>E. Intereses, Comisiones y Gastos de la Deuda (E = E1+E2)</b>	<b>0.00</b>	<b>0.00</b>	<b>0.00</b>
E1. Intereses, Comisiones y Gastos de la Deuda con Gasto No Etiquetado	0.00	0.00	0.00
E2. Intereses, Comisiones y Gastos de la Deuda con Gasto Etiquetado	0.00	0.00	0.00
<b>IV. Balance Primario (IV = III + E)</b>	<b>0.00</b>	<b>218,419.86</b>	<b>651,626.62</b>

Concepto	Estimado/ Aprobado	Devengado	Recaudado/ Pagado
<b>F. Financiamiento (F = F1 + F2)</b>	<b>0.00</b>	<b>0.00</b>	<b>0.00</b>
F1. Financiamiento con Fuente de Pago de Ingresos de Libre Disposición	0.00	0.00	0.00
F2. Financiamiento con Fuente de Pago de Transferencias Federales Etiquetadas	0.00	0.00	0.00
<b>G. Amortización de la Deuda (G = G1 + G2)</b>	<b>0.00</b>	<b>0.00</b>	<b>0.00</b>
G1. Amortización de la Deuda Pública con Gasto No Etiquetado	0.00	0.00	0.00
G2. Amortización de la Deuda Pública con Gasto Etiquetado	0.00	0.00	0.00
<b>A3. Financiamiento Neto (A3 = F – G )</b>	<b>0.00</b>	<b>0.00</b>	<b>0.00</b>


Concepto	Estimado/ Aprobado	Devengado	Recaudado/ Pagado
A1. Ingresos de Libre Disposición	8,063,506.00	8,099,187.00	8,099,187.00
A3.1 Financiamiento Neto con Fuente de Pago de Ingresos de Libre Disposición (A3.1 = F1 – G1)	0.00	0.00	0.00
F1. Financiamiento con Fuente de Pago de Ingresos de Libre Disposición	0.00	0.00	0.00
G1. Amortización de la Deuda Pública con Gasto No Etiquetado	0.00	0.00	0.00
B1. Gasto No Etiquetado (sin incluir Amortización de la Deuda Pública)	8,063,506.00	8,379,325.95	8,096,798.55
C1. Remanentes de Ingresos de Libre Disposición aplicados en el periodo		0.00	0.00
<b>V. Balance Presupuestario de Recursos Disponibles (V = A1 + A3.1 – B1 + C1)</b>	<b>0.00</b>	<b>(280,138.95)</b>	<b>2,388.45</b>

①  
J


**CUENTA PÚBLICA 2020**  
**ENTE PÚBLICO: UNIVERSIDAD TECNOLÓGICA DE CANDELARIA**  
**Formato 4 Balance Presupuestario - LDF**  
**Del 1o. de enero al 31 de diciembre de 2020**  
**(PESOS)**

<b>VI. Balance Presupuestario de Recursos Disponibles sin Financiamiento Neto (VI = V – A3.1)</b>	<b>0.00</b>	<b>(280,138.95)</b>	<b>2,388.45</b>
---	-------------	---------------------	-----------------

Concepto	Estimado/ Aprobado	Devengado	Recaudado/ Pagado
A2. Transferencias Federales Etiquetadas	7,663,506.00	8,428,580.00	8,428,580.00
A3.2 Financiamiento Neto con Fuente de Pago de Transferencias Federales Etiquetadas (A3.2 = F2 – G2)	0.00	0.00	0.00
F2. Financiamiento con Fuente de Pago de Transferencias Federales Etiquetadas	0.00	0.00	0.00
G2. Amortización de la Deuda Pública con Gasto Etiquetado	0.00	0.00	0.00
B2. Gasto Etiquetado (sin incluir Amortización de la Deuda Pública)	7,663,506.00	7,930,021.19	7,779,341.83
C2. Remanentes de Transferencias Federales Etiquetadas aplicados en el periodo		0.00	0.00
<b>VII. Balance Presupuestario de Recursos Etiquetados (VII = A2 + A3.2 – B2 + C2)</b>	<b>0.00</b>	<b>498,558.81</b>	<b>649,238.17</b>
<b>VIII. Balance Presupuestario de Recursos Etiquetados sin Financiamiento Neto (VIII = VII – A3.2)</b>	<b>0.00</b>	<b>498,558.81</b>	<b>649,238.17</b>



\_\_\_\_\_  
**PROF. WILBERT ARIEL RUIZ POOT**  
**RECTOR**



\_\_\_\_\_  
**C.P. JOSE ALFONSO GÓMEZ MANZANILLA**  
**DIRECTOR DE ADMINISTRACIÓN Y FINANZAS**

**CUENTA PÚBLICA 2020**  
**ENTE PÚBLICO: UNIVERSIDAD TECNOLÓGICA DE CANDELARIA**  
**Formato 5 Estado Analítico de Ingresos Detallado - LDF**  
**Del 1o. de enero al 31 de diciembre de 2020**  
**(PESOS)**

Concepto (c)	Ingreso					Diferencia (e)
	Estimado (d)	Ampliaciones/ Reducciones	Modificado	Devengado	Recaudado	
<b>Ingresos de Libre Disposición</b>						
A. Impuestos	0.00	0.00	0.00	0.00	0.00	0.00
B. Cuotas y Aportaciones de Seguridad Social	0.00	0.00	0.00	0.00	0.00	0.00
C. Contribuciones de Mejoras	0.00	0.00	0.00	0.00	0.00	0.00
D. Derechos	0.00	0.00	0.00	0.00	0.00	0.00
E. Productos	0.00	0.00	0.00	0.00	0.00	0.00
F. Aprovechamientos	0.00	0.00	0.00	0.00	0.00	0.00
G. Ingresos por Ventas de Bienes y Prestación de Servicios	400,000.00	46,050.76	446,050.76	168,609.00	168,609.00	-231,391.00
H. Participaciones (H=h1+h2+h3+h4+h5+h6+h7+h8+h9+h10+h11)	0.00	0.00	0.00	0.00	0.00	0.00
h1) Fondo General de Participaciones	0.00	0.00	0.00	0.00	0.00	0.00
h2) Fondo de Fomento Municipal	0.00	0.00	0.00	0.00	0.00	0.00
h3) Fondo de Fiscalización y Recaudación	0.00	0.00	0.00	0.00	0.00	0.00
h4) Fondo de Compensación	0.00	0.00	0.00	0.00	0.00	0.00
h5) Fondo de Extracción de Hidrocarburos	0.00	0.00	0.00	0.00	0.00	0.00
h6) Impuesto Especial Sobre Producción y Servicios	0.00	0.00	0.00	0.00	0.00	0.00
h7) 0.136% de la Recaudación Federal Participable	0.00	0.00	0.00	0.00	0.00	0.00
h8) 3.17% Sobre Extracción de Petróleo	0.00	0.00	0.00	0.00	0.00	0.00
h9) Gasolinas y Diésel	0.00	0.00	0.00	0.00	0.00	0.00
h10) Fondo del Impuesto Sobre la Renta	0.00	0.00	0.00	0.00	0.00	0.00
h11) Fondo de Estabilización de los Ingresos de las Entidades Federativas	0.00	0.00	0.00	0.00	0.00	0.00
I. Incentivos Derivados de la Colaboración Fiscal (I=i1+i2+i3+i4+i5)	0.00	0.00	0.00	0.00	0.00	0.00
i1) Tenencia o Uso de Vehículos	0.00	0.00	0.00	0.00	0.00	0.00
i2) Fondo de Compensación ISAN	0.00	0.00	0.00	0.00	0.00	0.00
i3) Impuesto Sobre Automóviles Nuevos	0.00	0.00	0.00	0.00	0.00	0.00
i4) Fondo de Compensación de Repecos-Intermedios	0.00	0.00	0.00	0.00	0.00	0.00
i5) Otros Incentivos Económicos	0.00	0.00	0.00	0.00	0.00	0.00
J. Transferencias y Asignaciones	7,663,506.00	267,072.00	7,930,578.00	7,930,578.00	7,930,578.00	267,072.00
K. Convenios	0.00	0.00	0.00	0.00	0.00	0.00
k1) Otros Convenios y Subsidios	0.00	0.00	0.00	0.00	0.00	0.00
L. Otros Ingresos de Libre Disposición (L=l1+l2)	0.00	0.00	0.00	0.00	0.00	0.00
l1) Participaciones en Ingresos Locales	0.00	0.00	0.00	0.00	0.00	0.00
l2) Otros Ingresos de Libre Disposición	0.00	0.00	0.00	0.00	0.00	0.00
<b>I. Total de Ingresos de Libre Disposición (I=A+B+C+D+E+F+G+H+I+J+K+L)</b>	<b>8,063,506.00</b>	<b>313,122.76</b>	<b>8,376,628.76</b>	<b>8,099,187.00</b>	<b>8,099,187.00</b>	<b>35,681.00</b>
<b>Ingresos Excedentes de Ingresos de Libre Disposición</b>						<b>0.00</b>
<b>Transferencias Federales Etiquetadas</b>						
A. Aportaciones (A=a1+a2+a3+a4+a5+a6+a7+a8)	0.00	0.00	0.00	0.00	0.00	0.00
a1) Fondo de Aportaciones para la Nómina Educativa y Gasto Operativo	0.00	0.00	0.00	0.00	0.00	0.00
a2) Fondo de Aportaciones para los Servicios de Salud	0.00	0.00	0.00	0.00	0.00	0.00
a3) Fondo de Aportaciones para la Infraestructura Social	0.00	0.00	0.00	0.00	0.00	0.00
a4) Fondo de Aportaciones para el Fortalecimiento de los Municipios y de las Demarcaciones Territoriales del Distrito Federal	0.00	0.00	0.00	0.00	0.00	0.00
a5) Fondo de Aportaciones Múltiples	0.00	0.00	0.00	0.00	0.00	0.00
a6) Fondo de Aportaciones para la Educación Tecnológica y de Adultos	0.00	0.00	0.00	0.00	0.00	0.00
a7) Fondo de Aportaciones para la Seguridad Pública de los Estados y del Distrito Federal	0.00	0.00	0.00	0.00	0.00	0.00
a8) Fondo de Aportaciones para el Fortalecimiento de las Entidades Federativas	0.00	0.00	0.00	0.00	0.00	0.00
B. Convenios (B=b1+b2+b3+b4)	0.00	0.00	0.00	0.00	0.00	0.00
b1) Convenios de Protección Social en Salud	0.00	0.00	0.00	0.00	0.00	0.00
b2) Convenios de Descentralización	0.00	0.00	0.00	0.00	0.00	0.00
b3) Convenios de Reasignación	0.00	0.00	0.00	0.00	0.00	0.00
b4) Otros Convenios y Subsidios	0.00	0.00	0.00	0.00	0.00	0.00
C. Fondos Distintos de Aportaciones (C=c1+c2)	0.00	0.00	0.00	0.00	0.00	0.00
c1) Fondo para Entidades Federativas y Municipios Productores de Hidrocarburos	0.00	0.00	0.00	0.00	0.00	0.00
c2) Fondo Minero	0.00	0.00	0.00	0.00	0.00	0.00



**CUENTA PÚBLICA 2020**  
**ENTE PÚBLICO: UNIVERSIDAD TECNOLÓGICA DE CANDELARIA**  
**Formato 5 Estado Analítico de Ingresos Detallado - LDF**  
**Del 1o. de enero al 31 de diciembre de 2020**  
**(PESOS)**

Concepto (c)	Ingreso					Diferencia (e)
	Estimado (d)	Ampliaciones/ Reducciones	Modificado	Devengado	Recaudado	
D. Transferencias, Asignaciones, Subsidios y Subvenciones, y Pensiones y Jubilaciones	7,663,506.00	765,074.00	8,428,580.00	8,428,580.00	8,428,580.00	765,074.00
E. Otras Transferencias Federales Etiquetadas	0.00	0.00	0.00	0.00	0.00	0.00
<b>II. Total de Transferencias Federales Etiquetadas (II = A + B + C + D + E)</b>	<b>7,663,506.00</b>	<b>765,074.00</b>	<b>8,428,580.00</b>	<b>8,428,580.00</b>	<b>8,428,580.00</b>	<b>765,074.00</b>
<b>III. Ingresos Derivados de Financiamientos (III = A)</b>	<b>0.00</b>	<b>0.00</b>	<b>0.00</b>	<b>0.00</b>	<b>0.00</b>	<b>0.00</b>
A. Ingresos Derivados de Financiamientos	0.00	0.00	0.00	0.00	0.00	0.00
<b>IV. Total de Ingresos (IV = I + II + III)</b>	<b>15,727,012.00</b>	<b>1,078,196.76</b>	<b>16,805,208.76</b>	<b>16,527,767.00</b>	<b>16,527,767.00</b>	<b>800,755.00</b>
<b>Datos Informativos</b>						
1. Ingresos Derivados de Financiamientos con Fuente de Pago de Ingresos de Libre Disposición	0.00	0.00	0.00	0.00	0.00	0.00
2. Ingresos Derivados de Financiamientos con Fuente de Pago de Transferencias Federales Etiquetadas	0.00	0.00	0.00	0.00	0.00	0.00
<b>3. Ingresos Derivados de Financiamientos (3 = 1 + 2)</b>	<b>0.00</b>	<b>0.00</b>	<b>0.00</b>	<b>0.00</b>	<b>0.00</b>	<b>0.00</b>



PROF. WILBERT ARIEL RUIZ POOT  
 RECTOR



C.P. JOSE ALFONSO GÓMEZ MANZANILLA  
 DIRECTOR DE ADMINISTRACIÓN Y FINANZAS

**CUENTA PÚBLICA 2020**  
**ENTE PÚBLICO: UNIVERSIDAD TECNOLÓGICA DE CANDELARIA**  
**Formato 6a Estado Analítico del Ejercicio del Presupuesto de Egresos Detallado - LDF**  
**Clasificación por Objeto del Gasto (Capítulo y Concepto)**  
**Del 1o. de enero al 31 de diciembre de 2020**  
**(PESOS)**

Concepto (c)	Egresos					Subejercicio (e)
	Aprobado (d)	Ampliaciones/ (Reducciones)	Modificado	Devengado	Pagado	
<b>I. Gasto No Etiquetado (I=A+B+C+D+E+F+G+H+I)</b>	<b>8,063,506.00</b>	<b>315,948.43</b>	<b>8,379,454.43</b>	<b>8,379,325.95</b>	<b>8,096,798.55</b>	<b>128.48</b>
<b>A. Servicios Personales (A=a1+a2+a3+a4+a5+a6+a7)</b>	<b>5,590,000.00</b>	<b>(456,494.45)</b>	<b>5,133,505.55</b>	<b>5,133,505.55</b>	<b>5,133,505.55</b>	<b>0.00</b>
a1) Remuneraciones al Personal de Carácter Permanente	4,980,000.00	(764,753.09)	4,215,246.91	4,215,246.91	4,215,246.91	0.00
a2) Remuneraciones al Personal de Carácter Transitorio	0.00	0.00	0.00	0.00	0.00	0.00
a3) Remuneraciones Adicionales y Especiales	610,000.00	(53,848.40)	556,151.60	556,151.60	556,151.60	0.00
a4) Seguridad Social	0.00	0.00	0.00	0.00	0.00	0.00
a5) Otras Prestaciones Sociales y Económicas	0.00	362,107.04	362,107.04	362,107.04	362,107.04	0.00
a6) Previsiones	0.00	0.00	0.00	0.00	0.00	0.00
a7) Pago de Estímulos a Servidores Públicos	0.00	0.00	0.00	0.00	0.00	0.00
<b>B. Materiales y Suministros (B=b1+b2+b3+b4+b5+b6+b7+b8+b9)</b>	<b>552,925.00</b>	<b>626,428.60</b>	<b>1,179,353.60</b>	<b>1,179,353.60</b>	<b>1,131,481.44</b>	<b>0.00</b>
b1) Materiales de Administración, Emisión de Documentos y Artículos Oficiales	552,925.00	174,991.25	727,916.25	727,916.25	680,044.09	0.00
b2) Alimentos y Utensilios	0.00	68,072.10	68,072.10	68,072.10	68,072.10	0.00
b3) Materias Primas y Materiales de Producción y Comercialización	0.00	0.00	0.00	0.00	0.00	0.00
b4) Materiales y Artículos de Construcción y de Reparación	0.00	142,274.16	142,274.16	142,274.16	142,274.16	0.00
b5) Productos Químicos, Farmacéuticos y de Laboratorio	0.00	26,396.10	26,396.10	26,396.10	26,396.10	0.00
b6) Combustibles, Lubricantes y Aditivos	0.00	162,458.07	162,458.07	162,458.07	162,458.07	0.00
b7) Vestuario, Blancos, Prendas de Protección y Artículos Deportivos	0.00	13,932.08	13,932.08	13,932.08	13,932.08	0.00
b8) Materiales y Suministros Para Seguridad	0.00	0.00	0.00	0.00	0.00	0.00
b9) Herramientas, Refacciones y Accesorios Menores	0.00	38,304.84	38,304.84	38,304.84	38,304.84	0.00
<b>C. Servicios Generales (C=c1+c2+c3+c4+c5+c6+c7+c8+c9)</b>	<b>1,920,581.00</b>	<b>146,014.28</b>	<b>2,066,595.28</b>	<b>2,066,466.80</b>	<b>1,831,811.56</b>	<b>128.48</b>
c1) Servicios Básicos	187,500.00	(755.34)	186,744.66	186,616.18	120,629.58	128.48
c2) Servicios de Arrendamiento	243,500.00	(95,660.37)	147,839.63	147,839.63	147,839.63	0.00
c3) Servicios Profesionales, Científicos, Técnicos y Otros Servicios	397,000.00	(793.26)	396,206.74	396,206.74	396,206.74	0.00
c4) Servicios Financieros, Bancarios y Comerciales	19,500.00	3,207.23	22,707.23	22,707.23	22,707.23	0.00
c5) Servicios de Instalación, Reparación, Mantenimiento y Conservación	817,500.00	(1,757.04)	815,742.96	815,742.96	647,074.32	0.00
c6) Servicios de Comunicación Social y Publicidad	255,581.00	39,534.65	295,115.65	295,115.65	295,115.65	0.00
c7) Servicios de Traslado y Viáticos	0.00	106,966.48	106,966.48	106,966.48	106,966.48	0.00
c8) Servicios Oficiales	0.00	95,271.93	95,271.93	95,271.93	95,271.93	0.00
c9) Otros Servicios Generales	0.00	0.00	0.00	0.00	0.00	0.00
<b>D. Transferencias, Asignaciones, Subsidios y Otras Ayudas (D=d1+d2+d3+d4+d5+d6+d7+d8+d9)</b>	<b>0.00</b>	<b>0.00</b>	<b>0.00</b>	<b>0.00</b>	<b>0.00</b>	<b>0.00</b>
d1) Transferencias Internas y Asignaciones al Sector Público	0.00	0.00	0.00	0.00	0.00	0.00
d2) Transferencias al Resto del Sector Público	0.00	0.00	0.00	0.00	0.00	0.00
d3) Subsidios y Subvenciones	0.00	0.00	0.00	0.00	0.00	0.00
d4) Ayudas Sociales	0.00	0.00	0.00	0.00	0.00	0.00
d5) Pensiones y Jubilaciones	0.00	0.00	0.00	0.00	0.00	0.00
d6) Transferencias a Fideicomisos, Mandatos y Otros Análogos	0.00	0.00	0.00	0.00	0.00	0.00
d7) Transferencias a la Seguridad Social	0.00	0.00	0.00	0.00	0.00	0.00
d8) Donativos	0.00	0.00	0.00	0.00	0.00	0.00
d9) Transferencias al Exterior	0.00	0.00	0.00	0.00	0.00	0.00
<b>E. Bienes Muebles, Inmuebles e Intangibles (E=e1+e2+e3+e4+e5+e6+e7+e8+e9)</b>	<b>0.00</b>	<b>0.00</b>	<b>0.00</b>	<b>0.00</b>	<b>0.00</b>	<b>0.00</b>
e1) Mobiliario y Equipo de Administración	0.00	0.00	0.00	0.00	0.00	0.00
e2) Mobiliario y Equipo Educativo y Recreativo	0.00	0.00	0.00	0.00	0.00	0.00

**CUENTA PÚBLICA 2020**  
**ENTE PÚBLICO: UNIVERSIDAD TECNOLÓGICA DE CANDELARIA**  
**Formato 6a Estado Analítico del Ejercicio del Presupuesto de Egresos Detallado - LDF**  
**Clasificación por Objeto del Gasto (Capítulo y Concepto)**  
**Del 1o. de enero al 31 de diciembre de 2020**  
**(PESOS)**

Concepto (c)	Egresos					Subejercicio (e)
	Aprobado (d)	Ampliaciones/ (Reducciones)	Modificado	Devengado	Pagado	
e3) Equipo e Instrumental Médico y de Laboratorio	0.00	0.00	0.00	0.00	0.00	0.00
e4) Vehículos y Equipo de Transporte	0.00	0.00	0.00	0.00	0.00	0.00
e5) Equipo de Defensa y Seguridad	0.00	0.00	0.00	0.00	0.00	0.00
e6) Maquinaria, Otros Equipos y Herramientas	0.00	0.00	0.00	0.00	0.00	0.00
e7) Activos Biológicos	0.00	0.00	0.00	0.00	0.00	0.00
e8) Bienes Inmuebles	0.00	0.00	0.00	0.00	0.00	0.00
e9) Activos Intangibles	0.00	0.00	0.00	0.00	0.00	0.00
F. Inversión Pública (F=f1+f2+f3)	0.00	0.00	0.00	0.00	0.00	0.00
f1) Obra Pública en Bienes de Dominio Público	0.00	0.00	0.00	0.00	0.00	0.00
f2) Obra Pública en Bienes Propios	0.00	0.00	0.00	0.00	0.00	0.00
f3) Proyectos Productivos y Acciones de Fomento	0.00	0.00	0.00	0.00	0.00	0.00
G. Inversiones Financieras y Otras Provisiones (G=g1+g2+g3+g4+g5+g6+g7)	0.00	0.00	0.00	0.00	0.00	0.00
g1) Inversiones Para el Fomento de Actividades Productivas	0.00	0.00	0.00	0.00	0.00	0.00
g2) Acciones y Participaciones de Capital	0.00	0.00	0.00	0.00	0.00	0.00
g3) Compra de Títulos y Valores	0.00	0.00	0.00	0.00	0.00	0.00
g4) Concesión de Préstamos	0.00	0.00	0.00	0.00	0.00	0.00
g5) Inversiones en Fideicomisos, Mandatos y Otros Análogos Fideicomiso de Desastres Naturales (Informativo)	0.00	0.00	0.00	0.00	0.00	0.00
g6) Otras Inversiones Financieras	0.00	0.00	0.00	0.00	0.00	0.00
g7) Provisiones para Contingencias y Otras Erogaciones Especiales	0.00	0.00	0.00	0.00	0.00	0.00
H. Participaciones y Aportaciones (H=h1+h2+h3)	0.00	0.00	0.00	0.00	0.00	0.00
h1) Participaciones	0.00	0.00	0.00	0.00	0.00	0.00
h2) Aportaciones	0.00	0.00	0.00	0.00	0.00	0.00
h3) Convenios	0.00	0.00	0.00	0.00	0.00	0.00
I. Deuda Pública (I=i1+i2+i3+i4+i5+i6+i7)	0.00	0.00	0.00	0.00	0.00	0.00
i1) Amortización de la Deuda Pública	0.00	0.00	0.00	0.00	0.00	0.00
i2) Intereses de la Deuda Pública	0.00	0.00	0.00	0.00	0.00	0.00
i3) Comisiones de la Deuda Pública	0.00	0.00	0.00	0.00	0.00	0.00
i4) Gastos de la Deuda Pública	0.00	0.00	0.00	0.00	0.00	0.00
i5) Costo por Coberturas	0.00	0.00	0.00	0.00	0.00	0.00
i6) Apoyos Financieros	0.00	0.00	0.00	0.00	0.00	0.00
i7) Adeudos de Ejercicios Fiscales Anteriores (ADEFAS)	0.00	0.00	0.00	0.00	0.00	0.00
<b>II. Gasto Etiquetado (II=A+B+C+D+E+F+G+H+I)</b>	<b>7,663,506.00</b>	<b>267,130.00</b>	<b>7,930,636.00</b>	<b>7,930,021.19</b>	<b>7,779,341.83</b>	<b>614.81</b>
A. Servicios Personales (A=a1+a2+a3+a4+a5+a6+a7)	5,590,000.00	264,032.08	5,854,032.08	5,854,032.08	5,854,032.08	0.00
a1) Remuneraciones al Personal de Carácter Permanente	4,980,000.00	(53,525.07)	4,926,474.93	4,926,474.93	4,926,474.93	0.00
a2) Remuneraciones al Personal de Carácter Transitorio	0.00	0.00	0.00	0.00	0.00	0.00
a3) Remuneraciones Adicionales y Especiales	610,000.00	317,557.15	927,557.15	927,557.15	927,557.15	0.00
a4) Seguridad Social	0.00	0.00	0.00	0.00	0.00	0.00
a5) Otras Prestaciones Sociales y Económicas	0.00	0.00	0.00	0.00	0.00	0.00
a6) Previsiones	0.00	0.00	0.00	0.00	0.00	0.00
a7) Pago de Estímulos a Servidores Públicos	0.00	0.00	0.00	0.00	0.00	0.00
B. Materiales y Suministros (B=b1+b2+b3+b4+b5+b6+b7+b8+b9)	412,925.00	268,492.00	681,417.00	681,417.00	681,417.00	0.00
b1) Materiales de Administración, Emisión de Documentos y Artículos Oficiales	260,500.00	(1,120.42)	259,379.58	259,379.58	259,379.58	0.00
b2) Alimentos y Utensilios	50,500.00	(235.19)	50,264.81	50,264.81	50,264.81	0.00

**CUENTA PÚBLICA 2020**  
**ENTE PÚBLICO: UNIVERSIDAD TECNOLÓGICA DE CANDELARIA**  
**Formato 6a Estado Analítico del Ejercicio del Presupuesto de Egresos Detallado - LDF**  
**Clasificación por Objeto del Gasto (Capítulo y Concepto)**  
**Del 1o. de enero al 31 de diciembre de 2020**  
**(PESOS)**

Concepto (c)	Egresos					Subejercicio (e)
	Aprobado (d)	Ampliaciones/ (Reducciones)	Modificado	Devengado	Pagado	
b3) Materias Primas y Materiales de Producción y Comercialización	0.00	0.00	0.00	0.00	0.00	0.00
b4) Materiales y Artículos de Construcción y de Reparación	101,925.00	6,584.06	108,509.06	108,509.06	108,509.06	0.00
b5) Productos Químicos, Farmacéuticos y de Laboratorio	0.00	3,249.30	3,249.30	3,249.30	3,249.30	0.00
b6) Combustibles, Lubricantes y Aditivos	0.00	182,730.41	182,730.41	182,730.41	182,730.41	0.00
b7) Vestuario, Blancos, Prendas de Protección y Artículos Deportivos	0.00	258.92	258.92	258.92	258.92	0.00
b8) Materiales y Suministros Para Seguridad	0.00	0.00	0.00	0.00	0.00	0.00
b9) Herramientas, Refacciones y Accesorios Menores	0.00	77,024.92	77,024.92	77,024.92	77,024.92	0.00
<b>C. Servicios Generales (C=c1+c2+c3+c4+c5+c6+c7+c8+c9)</b>	<b>1,660,581.00</b>	<b>(270,882.62)</b>	<b>1,389,698.38</b>	<b>1,389,083.57</b>	<b>1,238,404.21</b>	<b>614.81</b>
c1) Servicios Básicos	216,500.00	(144,427.60)	72,072.40	72,072.40	72,072.40	0.00
c2) Servicios de Arrendamiento	100,000.00	(644.75)	99,355.25	99,355.25	99,355.25	0.00
c3) Servicios Profesionales, Científicos, Técnicos y Otros Servicios	566,000.00	(640.76)	565,359.24	565,359.24	565,359.24	0.00
c4) Servicios Financieros, Bancarios y Comerciales	6,000.00	(401.84)	5,598.16	5,598.16	5,598.16	0.00
c5) Servicios de Instalación, Reparación, Mantenimiento y Conservación	589,000.00	(1,134.52)	587,865.48	587,865.48	437,186.12	0.00
c6) Servicios de Comunicación Social y Publicidad	17,000.00	(180.00)	16,820.00	16,820.00	16,820.00	0.00
c7) Servicios de Traslado y Viáticos	157,581.00	(123,453.15)	34,127.85	33,637.04	33,637.04	490.81
c8) Servicios Oficiales	500.00	0.00	500.00	406.00	406.00	94.00
c9) Otros Servicios Generales	8,000.00	0.00	8,000.00	7,970.00	7,970.00	30.00
<b>D. Transferencias, Asignaciones, Subsidios y Otras Ayudas (D=d1+d2+d3+d4+d5+d6+d7+d8+d9)</b>	<b>0.00</b>	<b>0.00</b>	<b>0.00</b>	<b>0.00</b>	<b>0.00</b>	<b>0.00</b>
d1) Transferencias Internas y Asignaciones al Sector Público	0.00	0.00	0.00	0.00	0.00	0.00
d2) Transferencias al Resto del Sector Público	0.00	0.00	0.00	0.00	0.00	0.00
d3) Subsidios y Subvenciones	0.00	0.00	0.00	0.00	0.00	0.00
d4) Ayudas Sociales	0.00	0.00	0.00	0.00	0.00	0.00
d5) Pensiones y Jubilaciones	0.00	0.00	0.00	0.00	0.00	0.00
d6) Transferencias a Fideicomisos, Mandatos y Otros Análogos	0.00	0.00	0.00	0.00	0.00	0.00
d7) Transferencias a la Seguridad Social	0.00	0.00	0.00	0.00	0.00	0.00
d8) Donativos	0.00	0.00	0.00	0.00	0.00	0.00
d9) Transferencias al Exterior	0.00	0.00	0.00	0.00	0.00	0.00
<b>E. Bienes Muebles, Inmuebles e Intangibles (E=e1+e2+e3+e4+e5+e6+e7+e8+e9)</b>	<b>0.00</b>	<b>5,488.54</b>	<b>5,488.54</b>	<b>5,488.54</b>	<b>5,488.54</b>	<b>0.00</b>
e1) Mobiliario y Equipo de Administración	0.00	0.00	0.00	0.00	0.00	0.00
e2) Mobiliario y Equipo Educativo y Recreativo	0.00	0.00	0.00	0.00	0.00	0.00
e3) Equipo e Instrumental Médico y de Laboratorio	0.00	0.00	0.00	0.00	0.00	0.00
e4) Vehículos y Equipo de Transporte	0.00	0.00	0.00	0.00	0.00	0.00
e5) Equipo de Defensa y Seguridad	0.00	0.00	0.00	0.00	0.00	0.00
e6) Maquinaria, Otros Equipos y Herramientas	0.00	0.00	0.00	0.00	0.00	0.00
e7) Activos Biológicos	0.00	0.00	0.00	0.00	0.00	0.00
e8) Bienes Inmuebles	0.00	0.00	0.00	0.00	0.00	0.00
e9) Activos Intangibles	0.00	5,488.54	5,488.54	5,488.54	5,488.54	0.00
<b>F. Inversión Pública (F=f1+f2+f3)</b>	<b>0.00</b>	<b>0.00</b>	<b>0.00</b>	<b>0.00</b>	<b>0.00</b>	<b>0.00</b>
f1) Obra Pública en Bienes de Dominio Público	0.00	0.00	0.00	0.00	0.00	0.00
f2) Obra Pública en Bienes Propios	0.00	0.00	0.00	0.00	0.00	0.00
f3) Proyectos Productivos y Acciones de Fomento	0.00	0.00	0.00	0.00	0.00	0.00
<b>G. Inversiones Financieras y Otras Provisiones (G=g1+g2+g3+g4+g5+g6+g7)</b>	<b>0.00</b>	<b>0.00</b>	<b>0.00</b>	<b>0.00</b>	<b>0.00</b>	<b>0.00</b>
g1) Inversiones Para el Fomento de Actividades Productivas	0.00	0.00	0.00	0.00	0.00	0.00

@  
J

**CUENTA PÚBLICA 2020**  
**ENTE PÚBLICO: UNIVERSIDAD TECNOLÓGICA DE CANDELARIA**  
**Formato 6a Estado Analítico del Ejercicio del Presupuesto de Egresos Detallado - LDF**  
**Clasificación por Objeto del Gasto (Capítulo y Concepto)**  
**Del 1o. de enero al 31 de diciembre de 2020**  
**(PESOS)**

Concepto (c)	Egresos					Subejercicio (e)
	Aprobado (d)	Ampliaciones/ (Reducciones)	Modificado	Devengado	Pagado	
g2) Acciones y Participaciones de Capital	0.00	0.00	0.00	0.00	0.00	0.00
g3) Compra de Títulos y Valores	0.00	0.00	0.00	0.00	0.00	0.00
g4) Concesión de Préstamos	0.00	0.00	0.00	0.00	0.00	0.00
g5) Inversiones en Fideicomisos, Mandatos y Otros Análogos Fideicomiso de Desastres Naturales (Informativo)	0.00	0.00	0.00	0.00	0.00	0.00
g6) Otras Inversiones Financieras	0.00	0.00	0.00	0.00	0.00	0.00
g7) Provisiones para Contingencias y Otras Erogaciones Especiales	0.00	0.00	0.00	0.00	0.00	0.00
H. Participaciones y Aportaciones (H=h1+h2+h3)	0.00	0.00	0.00	0.00	0.00	0.00
h1) Participaciones	0.00	0.00	0.00	0.00	0.00	0.00
h2) Aportaciones	0.00	0.00	0.00	0.00	0.00	0.00
h3) Convenios	0.00	0.00	0.00	0.00	0.00	0.00
I. Deuda Pública (I=i1+i2+i3+i4+i5+i6+i7)	0.00	0.00	0.00	0.00	0.00	0.00
i1) Amortización de la Deuda Pública	0.00	0.00	0.00	0.00	0.00	0.00
i2) Intereses de la Deuda Pública	0.00	0.00	0.00	0.00	0.00	0.00
i3) Comisiones de la Deuda Pública	0.00	0.00	0.00	0.00	0.00	0.00
i4) Gastos de la Deuda Pública	0.00	0.00	0.00	0.00	0.00	0.00
i5) Costo por Coberturas	0.00	0.00	0.00	0.00	0.00	0.00
i6) Apoyos Financieros	0.00	0.00	0.00	0.00	0.00	0.00
i7) Adeudos de Ejercicios Fiscales Anteriores (ADEFAS)	0.00	0.00	0.00	0.00	0.00	0.00
<b>III. Total de Egresos (III = I + II)</b>	<b>15,727,012.00</b>	<b>583,078.43</b>	<b>16,310,090.43</b>	<b>16,309,347.14</b>	<b>15,876,140.38</b>	<b>743.29</b>


PROF. WILBERT ARIEL RUIZ POOT  
 RECTOR

C.P. JOSE ALFONSO GÓMEZ MANZANILLA  
 DIRECTOR DE ADMINISTRACIÓN Y FINANZAS

**CUENTA PÚBLICA 2020**  
**ENTE PÚBLICO: UNIVERSIDAD TECNOLÓGICA DE CANDELARIA**  
**Formato 6b Estado Analítico del Ejercicio del Presupuesto de Egresos Detallado - LDF**  
**Clasificación Administrativa**  
**Del 1o. de enero al 31 de diciembre de 2020**  
**(PESOS)**

Concepto (c)	Egresos					Subejercicio (e)
	Aprobado (d)	Ampliaciones/ (Reducciones)	Modificado	Devengado	Pagado	
<b>Gasto No Etiquetado</b>	<b>8,063,506.00</b>	<b>315,948.43</b>	<b>8,379,454.43</b>	<b>8,379,325.95</b>	<b>8,096,798.55</b>	<b>128.48</b>
[01]JUTECAN	8,063,506.00	315,948.43	8,379,454.43	8,379,325.95	8,096,798.55	128.48
<b>Gasto Etiquetado</b>	<b>7,663,506.00</b>	<b>267,130.00</b>	<b>7,930,636.00</b>	<b>7,930,021.19</b>	<b>7,779,341.83</b>	<b>614.81</b>
[01]JUTECAN	7,663,506.00	267,130.00	7,930,636.00	7,930,021.19	7,779,341.83	614.81
<b>Total de Egresos</b>	<b>15,727,012.00</b>	<b>583,078.43</b>	<b>16,310,090.43</b>	<b>16,309,347.14</b>	<b>15,876,140.38</b>	<b>743.29</b>

  
 PROF. WILBERT ARIEL RUIZ POOT  
 RECTOR

  
 C.P. JOSE ALFONSO GÓMEZ MANZANILLA  
 DIRECTOR DE ADMINISTRACIÓN Y FINANZAS

05/03/2021 12:47:51 p.m.

**CUENTA PÚBLICA 2020**  
**ENTE PÚBLICO: UNIVERSIDAD TECNOLÓGICA DE CANDELARIA**  
**Formato 6c Estado Analítico del Ejercicio del Presupuesto de Egresos Detallado - LDF**  
**Clasificación Funcional (Finalidad y Función)**  
**Del 1o. de enero al 31 de diciembre de 2020**  
**(PESOS)**

Concepto (c)	Egresos					Subejercicio (e)
	Aprobado (d)	Ampliaciones/ (Reducciones)	Modificado	Devengado	Pagado	
<b>I. Gasto No Etiquetado (I=A+B+C+D)</b>	<b>8,063,506.00</b>	<b>315,948.43</b>	<b>8,379,454.43</b>	<b>8,379,325.95</b>	<b>8,096,798.55</b>	<b>128.48</b>
<b>A. Gobierno (A=a1+a2+a3+a4+a5+a6+a7+a8)</b>	<b>0.00</b>	<b>0.00</b>	<b>0.00</b>	<b>0.00</b>	<b>0.00</b>	<b>0.00</b>
a1) Legislación	0.00	0.00	0.00	0.00	0.00	0.00
a2) Justicia	0.00	0.00	0.00	0.00	0.00	0.00
a3) Coordinación de la Política de Gobierno	0.00	0.00	0.00	0.00	0.00	0.00
a4) Relaciones Exteriores	0.00	0.00	0.00	0.00	0.00	0.00
a5) Asuntos Financieros y Hacendarios	0.00	0.00	0.00	0.00	0.00	0.00
a6) Seguridad Nacional	0.00	0.00	0.00	0.00	0.00	0.00
a7) Asuntos de Orden Público y de Seguridad Interior	0.00	0.00	0.00	0.00	0.00	0.00
a8) Otros Servicios Generales	0.00	0.00	0.00	0.00	0.00	0.00
<b>B. Desarrollo Social (B=b1+b2+b3+b4+b5+b6+b7)</b>	<b>8,063,506.00</b>	<b>315,948.43</b>	<b>8,379,454.43</b>	<b>8,379,325.95</b>	<b>8,096,798.55</b>	<b>128.48</b>
b1) Protección Ambiental	0.00	0.00	0.00	0.00	0.00	0.00
b2) Vivienda y Servicios a la Comunidad	0.00	0.00	0.00	0.00	0.00	0.00
b3) Salud	0.00	0.00	0.00	0.00	0.00	0.00
b4) Recreación, Cultura y Otras Manifestaciones Sociales	0.00	0.00	0.00	0.00	0.00	0.00
b5) Educación	8,063,506.00	315,948.43	8,379,454.43	8,379,325.95	8,096,798.55	128.48
b6) Protección Social	0.00	0.00	0.00	0.00	0.00	0.00
b7) Otros Asuntos Sociales	0.00	0.00	0.00	0.00	0.00	0.00
<b>C. Desarrollo Económico (C=c1+c2+c3+c4+c5+c6+c7+c8+c9)</b>	<b>0.00</b>	<b>0.00</b>	<b>0.00</b>	<b>0.00</b>	<b>0.00</b>	<b>0.00</b>
c1) Asuntos Económicos, Comerciales y Laborales en General	0.00	0.00	0.00	0.00	0.00	0.00
c2) Agropecuaria, Silvicultura, Pesca y Caza	0.00	0.00	0.00	0.00	0.00	0.00
c3) Combustibles y Energía	0.00	0.00	0.00	0.00	0.00	0.00
c4) Minería, Manufacturas y Construcción	0.00	0.00	0.00	0.00	0.00	0.00
c5) Transporte	0.00	0.00	0.00	0.00	0.00	0.00
c6) Comunicaciones	0.00	0.00	0.00	0.00	0.00	0.00
c7) Turismo	0.00	0.00	0.00	0.00	0.00	0.00
c8) Ciencia, Tecnología e Innovación	0.00	0.00	0.00	0.00	0.00	0.00
c9) Otras Industrias y Otros Asuntos Económicos	0.00	0.00	0.00	0.00	0.00	0.00
<b>D. Otras No Clasificadas en Funciones Anteriores (D=d1+d2+d3+d4)</b>	<b>0.00</b>	<b>0.00</b>	<b>0.00</b>	<b>0.00</b>	<b>0.00</b>	<b>0.00</b>
d1) Transacciones de la Deuda Pública / Costo Financiero de la Deuda	0.00	0.00	0.00	0.00	0.00	0.00
d2) Transferencias, Participaciones y Aportaciones Entre Diferentes Niveles y Ordenes de Gobierno	0.00	0.00	0.00	0.00	0.00	0.00
d3) Saneamiento del Sistema Financiero	0.00	0.00	0.00	0.00	0.00	0.00
d4) Adeudos de Ejercicios Fiscales Anteriores	0.00	0.00	0.00	0.00	0.00	0.00
<b>II. Gasto Etiquetado (II=A+B+C+D)</b>	<b>7,663,506.00</b>	<b>267,130.00</b>	<b>7,930,636.00</b>	<b>7,930,021.19</b>	<b>7,779,341.83</b>	<b>614.81</b>
<b>A. Gobierno (A=a1+a2+a3+a4+a5+a6+a7+a8)</b>	<b>0.00</b>	<b>0.00</b>	<b>0.00</b>	<b>0.00</b>	<b>0.00</b>	<b>0.00</b>
a1) Legislación	0.00	0.00	0.00	0.00	0.00	0.00
a2) Justicia	0.00	0.00	0.00	0.00	0.00	0.00
a3) Coordinación de la Política de Gobierno	0.00	0.00	0.00	0.00	0.00	0.00
a4) Relaciones Exteriores	0.00	0.00	0.00	0.00	0.00	0.00
a5) Asuntos Financieros y Hacendarios	0.00	0.00	0.00	0.00	0.00	0.00
a6) Seguridad Nacional	0.00	0.00	0.00	0.00	0.00	0.00
a7) Asuntos de Orden Público y de Seguridad Interior	0.00	0.00	0.00	0.00	0.00	0.00
a8) Otros Servicios Generales	0.00	0.00	0.00	0.00	0.00	0.00
<b>B. Desarrollo Social (B=b1+b2+b3+b4+b5+b6+b7)</b>	<b>7,663,506.00</b>	<b>267,130.00</b>	<b>7,930,636.00</b>	<b>7,930,021.19</b>	<b>7,779,341.83</b>	<b>614.81</b>
b1) Protección Ambiental	0.00	0.00	0.00	0.00	0.00	0.00
b2) Vivienda y Servicios a la Comunidad	0.00	0.00	0.00	0.00	0.00	0.00

**CUENTA PÚBLICA 2020**  
**ENTE PÚBLICO: UNIVERSIDAD TECNOLÓGICA DE CANDELARIA**  
**Formato 6c Estado Analítico del Ejercicio del Presupuesto de Egresos Detallado - LDF**  
**Clasificación Funcional (Finalidad y Función)**  
**Del 1o. de enero al 31 de diciembre de 2020**  
**(PESOS)**

Concepto (c)	Egresos					Subejercicio (e)
	Aprobado (d)	Ampliaciones/ (Reducciones)	Modificado	Devengado	Pagado	
b3) Salud	0.00	0.00	0.00	0.00	0.00	0.00
b4) Recreación, Cultura y Otras Manifestaciones Sociales	0.00	0.00	0.00	0.00	0.00	0.00
b5) Educación	7,663,506.00	267,130.00	7,930,636.00	7,930,021.19	7,779,341.83	614.81
b6) Protección Social	0.00	0.00	0.00	0.00	0.00	0.00
b7) Otros Asuntos Sociales	0.00	0.00	0.00	0.00	0.00	0.00
<b>C. Desarrollo Económico (C=c1+c2+c3+c4+c5+c6+c7+c8+c9)</b>	<b>0.00</b>	<b>0.00</b>	<b>0.00</b>	<b>0.00</b>	<b>0.00</b>	<b>0.00</b>
c1) Asuntos Económicos, Comerciales y Laborales en General	0.00	0.00	0.00	0.00	0.00	0.00
c2) Agropecuaria, Silvicultura, Pesca y Caza	0.00	0.00	0.00	0.00	0.00	0.00
c3) Combustibles y Energía	0.00	0.00	0.00	0.00	0.00	0.00
c4) Minería, Manufacturas y Construcción	0.00	0.00	0.00	0.00	0.00	0.00
c5) Transporte	0.00	0.00	0.00	0.00	0.00	0.00
c6) Comunicaciones	0.00	0.00	0.00	0.00	0.00	0.00
c7) Turismo	0.00	0.00	0.00	0.00	0.00	0.00
c8) Ciencia, Tecnología e Innovación	0.00	0.00	0.00	0.00	0.00	0.00
c9) Otras Industrias y Otros Asuntos Económicos	0.00	0.00	0.00	0.00	0.00	0.00
<b>D. Otras No Clasificadas en Funciones Anteriores (D=d1+d2+d3+d4)</b>	<b>0.00</b>	<b>0.00</b>	<b>0.00</b>	<b>0.00</b>	<b>0.00</b>	<b>0.00</b>
d1) Transacciones de la Deuda Pública / Costo Financiero de la Deuda	0.00	0.00	0.00	0.00	0.00	0.00
d2) Transferencias, Participaciones y Aportaciones Entre Diferentes Niveles y Ordenes de Gobierno	0.00	0.00	0.00	0.00	0.00	0.00
d3) Saneamiento del Sistema Financiero	0.00	0.00	0.00	0.00	0.00	0.00
d4) Adeudos de Ejercicios Fiscales Anteriores	0.00	0.00	0.00	0.00	0.00	0.00
<b>III. Total de Egresos (III = I + II)</b>	<b>15,727,012.00</b>	<b>583,078.43</b>	<b>16,310,090.43</b>	<b>16,309,347.14</b>	<b>15,876,140.38</b>	<b>743.29</b>

PROF. WILBERT ARIEL RUIZ POOT  
 RECTOR


C.P. JOSE ALEJONSO GOMEZ MANZANILLA  
 DIRECTOR DE ADMINISTRACIÓN Y FINANZAS



**CUENTA PÚBLICA 2020**  
**ENTE PÚBLICO: UNIVERSIDAD TECNOLÓGICA DE CANDELARIA**  
**Formato 6d Estado Analítico del Ejercicio del Presupuesto de Egresos Detallado - LDF**  
**Clasificación de Servicios Personales por Categoría**  
**Del 1o. de enero al 31 de diciembre de 2020**  
**(PESOS)**

Concepto (c)	Egresos					Subejercicio (e)
	Aprobado (d)	Ampliaciones/ (Reducciones)	Modificado	Devengado	Pagado	
<b>I. Gasto No Etiquetado (I=A+B+C+D+E+F)</b>	<b>5,590,000.00</b>	<b>(456,494.45)</b>	<b>5,133,505.55</b>	<b>5,133,505.55</b>	<b>5,133,505.55</b>	<b>0.00</b>
A. Personal Administrativo y de Servicio Público	5,590,000.00	(456,494.45)	5,133,505.55	5,133,505.55	5,133,505.55	0.00
B. Magisterio	0.00	0.00	0.00	0.00	0.00	0.00
C. Servicios de Salud (C=c1+c2)	0.00	0.00	0.00	0.00	0.00	0.00
c1) Personal Administrativo	0.00	0.00	0.00	0.00	0.00	0.00
c2) Personal Médico, Paramédico y afin	0.00	0.00	0.00	0.00	0.00	0.00
D. Seguridad Pública	0.00	0.00	0.00	0.00	0.00	0.00
E. Gastos asociados a la implementación de nuevas leyes federales o reformas a las mismas (E = e1 + e2)	0.00	0.00	0.00	0.00	0.00	0.00
e1) Nombre del Programa o Ley 1	0.00	0.00	0.00	0.00	0.00	0.00
e2) Nombre del Programa o Ley 2	0.00	0.00	0.00	0.00	0.00	0.00
F. Sentencias laborales definitivas	0.00	0.00	0.00	0.00	0.00	0.00
<b>II. Gasto Etiquetado (II=A+B+C+D+E+F)</b>	<b>5,590,000.00</b>	<b>264,032.08</b>	<b>5,854,032.08</b>	<b>5,854,032.08</b>	<b>5,854,032.08</b>	<b>0.00</b>
A. Personal Administrativo y de Servicio Público	5,590,000.00	264,032.08	5,854,032.08	5,854,032.08	5,854,032.08	0.00
B. Magisterio	0.00	0.00	0.00	0.00	0.00	0.00
C. Servicios de Salud (C=c1+c2)	0.00	0.00	0.00	0.00	0.00	0.00
c1) Personal Administrativo	0.00	0.00	0.00	0.00	0.00	0.00
c2) Personal Médico, Paramédico y afin	0.00	0.00	0.00	0.00	0.00	0.00
D. Seguridad Pública	0.00	0.00	0.00	0.00	0.00	0.00
E. Gastos asociados a la implementación de nuevas leyes federales o reformas a las mismas (E = e1 + e2)	0.00	0.00	0.00	0.00	0.00	0.00
e1) Nombre del Programa o Ley 1	0.00	0.00	0.00	0.00	0.00	0.00
e2) Nombre del Programa o Ley 2	0.00	0.00	0.00	0.00	0.00	0.00
F. Sentencias laborales definitivas	0.00	0.00	0.00	0.00	0.00	0.00
<b>III. Total del Gasto en Servicios Personales (III = I + II)</b>	<b>11,180,000.00</b>	<b>(192,462.37)</b>	<b>10,987,537.63</b>	<b>10,987,537.63</b>	<b>10,987,537.63</b>	<b>0.00</b>

  
PROF. WILBERT ARIEL RUIZ POOT  
RECTOR

  
C.P. JOSE ALFONSO GÓMEZ MANZANILLA  
DIRECTOR DE ADMINISTRACIÓN Y FINANZAS


**UNIVERSIDAD TECNOLÓGICA DE CANELARÍA**  
 Guía de Cumplimiento de la Ley de Disciplina Financiera de las Entidades Federativas y Municipales  
 Del 1 de enero al 31 de diciembre de 2020


Indicadores de Observancia (c)	Implementación		Resultado		Fundamento (h)	Comentarios (i)
	SI	NO	Monto o valor (f)	Unidad (pesos/porcentaje) (g)		
	Mecanismo de Verificación (d)	Fecha estimada de cumplimiento (e)				
<b>INDICADORES PRESUPUESTARIOS</b>						
<b>A. INDICADORES CUANTITATIVOS</b>						
<b>1 Balance Presupuestario Sostenible (j)</b>						
a. Propuesto	Initiativa de Ley de Ingresos y Proyecto de Presupuesto de Egresos				pesos	Art. 6 y 19 de la LDF
b. Aprobado	Ley de Ingresos y Presupuesto de Egresos				pesos	Art. 6 y 19 de la LDF
c. Ejercido	Cuenta Pública / Formato 4 LDF				pesos	Art. 6 y 19 de la LDF
<b>2 Balance Presupuestario de Recursos Disponibles Sostenible (k)</b>						
a. Propuesto	Initiativa de Ley de Ingresos y Proyecto de Presupuesto de Egresos				pesos	Art. 6 y 19 de la LDF
b. Aprobado	Ley de Ingresos y Presupuesto de Egresos				pesos	Art. 6 y 19 de la LDF
c. Ejercido	Cuenta Pública / Formato 4 LDF				pesos	Art. 6 y 19 de la LDF
<b>3 Financiamiento Neto dentro del Techo de Financiamiento Neto (l)</b>						
a. Propuesto	Initiativa de Ley de Ingresos				pesos	Art. 6, 19 y 46 de la LDF
b. Aprobado	Ley de Ingresos				pesos	Art. 6, 19 y 46 de la LDF
c. Ejercido	Cuenta Pública / Formato 4 LDF				pesos	Art. 6, 19 y 46 de la LDF
<b>4 Recursos destinados a la atención de desastres naturales</b>						
<b>a. Asignación al subprograma para desastres naturales (m)</b>						
a.1 Aprobado	Reporte Trm, Formato 6 a)				pesos	Art. 9 de la LDF
a.2 Pagado	Cuenta Pública / Formato 6 a)				pesos	Art. 9 de la LDF
b. Aplicación promedio realizada por la Entidad Federativa durante los 5 ejercicios previos, para infraestructura dañada por desastres naturales (n)	Subscripciones de recursos aprobadas por el FONDIEN				pesos	Art. 9 de la LDF
c. Saldo del subprograma para desastres naturales (o)	Cuenta Pública / Auxiliar de Cuentas				pesos	Art. 9 de la LDF
d. Costo promedio de los últimos 5 ejercicios de la reconstrucción de infraestructura dañada por desastres naturales (p)	Adscripciones de recursos aprobadas por el FONDIEN				pesos	Art. 9 de la LDF
<b>5 Techo para servicios personales (q)</b>						
a. Asignación en el Presupuesto de Egresos	Reporte Trm, Formato 6 b)				pesos	Art. 10 y 21 de la LDF
b. Ejercido	Reporte Trm, Formato 6 c)				pesos	Art. 13 Inciso V y 21 de la LDF
<b>6 Previsiones de gasto para compromisos de pago derivados de APPs (r)</b>						
a. Asignación en el Presupuesto de Egresos	Presupuesto de Egresos				pesos	Art. 11 y 21 de la LDF
<b>7 Techo de ADEERAS para el ejercicio fiscal (s)</b>						
a. Propuesto	Proyecto de Presupuesto de Egresos				pesos	Art. 12 y 20 de la LDF
b. Aprobado	Reporte Trm, Formato 6 a)				pesos	Art. 12 y 20 de la LDF
c. Ejercido	Cuenta Pública / Formato 6 a)				pesos	Art. 12 y 20 de la LDF
<b>B. INDICADORES CUALITATIVOS</b>						
<b>1 Initiativa de Ley de Ingresos y Proyecto de Presupuesto de Egresos</b>						
a. Objetivos anuales, estrategias y metas para el ejercicio fiscal (t)	Initiativa de Ley de Ingresos y Proyecto de Presupuesto de Egresos					Art. 5 y 18 de la LDF
b. Proyecciones de ejercicios posteriores (u)	Initiativa de Ley de Ingresos y Proyecto de Presupuesto de Egresos / Formatos 7 a) y b)					Art. 5 y 18 de la LDF
c. Descripción de riesgos relevantes y propuestas de acción para enfrentarlos (v)	Initiativa de Ley de Ingresos y Proyecto de Presupuesto de Egresos					Art. 5 y 18 de la LDF
d. Resultados de ejercicios fiscales anteriores y el ejercicio fiscal en cuestión (w)	Initiativa de Ley de Ingresos y Proyecto de Presupuesto de Egresos / Formatos 7 c) y d)					Art. 5 y 18 de la LDF
e. Estado ambiental de las pensiones de sus trabajadores (x)	Proyecto de Presupuesto de Egresos / Formato 8					Art. 5 y 18 de la LDF
<b>2 Balance Presupuestario de Recursos Disponibles, en caso de ser negativo</b>						
a. Razones excepcionales que justifiquen el Balance Presupuestario de Recursos Disponibles negativo (y)	Initiativa de Ley de Ingresos o Proyecto de Presupuesto de Egresos					Art. 6 y 19 de la LDF
b. Fuente de recursos para cubrir el Balance Presupuestario de Recursos Disponibles negativo (z)	Initiativa de Ley de Ingresos o Proyecto de Presupuesto de Egresos					Art. 6 y 19 de la LDF
c. Número de ejercicios fiscales y acciones necesarias para cubrir el Balance Presupuestario de Recursos Disponibles negativo (aa)	Initiativa de Ley de Ingresos o Proyecto de Presupuesto de Egresos					Art. 6 y 19 de la LDF
d. Informes trimestrales sobre el avance de las acciones para recuperar el Balance Presupuestario de Recursos Disponibles (ab)	Reporte Trm, y Cuenta Pública					Art. 6 y 19 de la LDF
<b>3 Personales</b>						
a. Remuneraciones de los servidores públicos (ac)	Proyecto de Presupuesto					Art. 10 y 21 de la LDF
b. Previsiones salariales y económicas para cubrir incrementos salariales, creación de plazas y otros (ad)	Proyecto de Presupuesto					Art. 10 y 21 de la LDF
<b>INDICADORES DEL EJERCICIO PRESUPUESTARIO</b>						
<b>A. INDICADORES CUANTITATIVOS</b>						
<b>1 Ingresos Excedentes derivados de Ingresos de Libre Disposición</b>						
a. Monto de Ingresos Excedentes derivados de ILO (ae)	Cuenta Pública / Formato 5				pesos	Art. 14 y 21 de la LDF
b. Monto de Ingresos Excedentes derivados de ILO destinados al IM del A. 14, fracción I de la LDF (af)	Cuenta Pública				pesos	Art. 14 y 21 de la LDF
c. Monto de Ingresos Excedentes derivados de ILO destinados al IM del A. 14, fracción II, III de la LDF (ag)	Cuenta Pública				pesos	Art. 14 y 21 de la LDF
d. Monto de Ingresos Excedentes derivados de ILO destinados al IM del A. 14, fracción IV, V de la LDF (ah)	Cuenta Pública				pesos	Art. 14 y 21 de la LDF
e. Monto de Ingresos Excedentes derivados de ILO destinados al IM del artículo noveno transitorio de la LDF (ai)	Cuenta Pública				pesos	Art. Noveno Transitorio de la LDF
<b>B. INDICADORES CUALITATIVOS</b>						
1. Análisis Costo-Beneficio para programas o proyectos de inversión mayores a 10 millones de LDOs (aj)	Página de internet de la Secretaría de Finanzas o Tesorería Municipal					Art. 13 Inciso III y 21 de la LDF
2. Análisis de conveniencia y análisis de transferencia de riesgos de los proyectos APPs (ak)	Página de internet de la Secretaría de Finanzas o Tesorería Municipal					Art. 13 Inciso III y 21 de la LDF
3. Identificación de población objetivo, destino y temporalidad de subsidios (al)	Página de internet de la Secretaría de Finanzas o Tesorería Municipal					Art. 13 Inciso VII y 21 de la LDF
<b>INDICADORES DE CUENTA PÚBLICA</b>						
<b>A. INDICADORES CUANTITATIVOS</b>						

*[Handwritten signature]*

**UNIVERSIDAD TECNOLÓGICA DE CADELARIA**  
 Guía de Cumplimiento de la Ley de Disciplina Financiera de las Entidades Federativas y Municipios  
 Del 1 de enero al 31 de diciembre de 2020

Indicadores de Observancia (c)	Implementación			Resultado		Fundamento (h)	Comentarios (i)
	SI	NO					
	Mecanismo de Verificación (d)	Fecha estimada de cumplimiento (e)	Monto o ítem (f)	Unidad (pesos/porcentaje) (g)			
<b>INDICADORES PRESUPUESTARIOS</b>							

~~  
 PROF. JAIME M. DEL RUIZ POGT  
 DIRECTOR~~

~~  
 E.P. JOSÉ ALFONSO LÓPEZ MANZANILLA  
 DIRECTOR DE ADMINISTRACIÓN Y FINANZAS~~

# GOBIERNO DEL ESTADO DE CAMPECHE



INSTITUTO TECNOLÓGICO SUPERIOR DE HOPELCHÉN  
(ITSHOPELCHEN)

---

CUENTA PÚBLICA | 2020



CUENTA PÚBLICA 2020

CONSOLIDACIÓN DE ESTADOS  
FINANCIEROS

INSTITUTO TECNOLÓGICO SUPERIOR DE  
HOPELCHÉN



**CUENTA PÚBLICA 2020**  
**CONSOLIDACIÓN DE ESTADOS FINANCIEROS**  
**INSTITUTO TECNOLÓGICO SUPERIOR DE HOPELCHÉN**

**ÍNDICE**

**Información contable**

1. Estado de actividades
2. Estado de situación financiera
3. Estado de cambios en la situación financiera
4. Estado analítico del activo
5. Estado analítico de la deuda y otros pasivos
6. Estado de variación en la Hacienda Pública
7. Estado de flujo de efectivo
8. Informe sobre pasivos contingentes
9. Conciliación entre los ingresos presupuestales y contables
10. Conciliación entre los egresos presupuestales y contables
11. Notas a los estados financieros

**Información presupuestaria**

1. Estado analítico de ingresos presupuestales
2. Estado analítico del ejercicio del presupuesto de egresos por clasificación administrativa
3. Estado analítico del ejercicio del presupuesto de egresos por clasificación económica (por tipo de gasto)
4. Estado analítico del ejercicio del presupuesto de egresos por clasificación por objeto del gasto (capítulo y concepto)
5. Estado analítico del ejercicio del presupuesto de egresos por clasificación funcional (finalidad y función)
6. Endeudamiento neto
7. Intereses de la deuda
8. Indicadores de postura fiscal

**Información programática**

1. Gasto por categoría programática
2. Programas y proyectos de inversión
3. Indicadores de resultados



**CUENTA PÚBLICA 2020**  
**CONSOLIDACIÓN DE ESTADOS FINANCIEROS**  
**INSTITUTO TECNOLÓGICO SUPERIOR DE HOPELCHÉN**

**Anexos**

1. Relación de bienes inmuebles que componen el patrimonio del ente público
2. Relación de bienes muebles que componen el patrimonio del ente público
3. Relación de cuentas productivas específicas
4. Formato del ejercicio y destino de gasto federalizado y reintegros
5. Relación de esquemas bursátiles y de coberturas financieras
6. Clasificación económica de los ingresos, de los gastos y del financiamiento de los entes públicos

**Criterios LDF**

1. Estado de Situación Financiera detallado
2. Informe Analítico de la Deuda Pública y Otros Pasivos
3. Informe Analítico de Obligaciones Diferentes de Financiamientos
4. Balance Presupuestario
5. Estado Analítico de Ingresos Detallado
6. Estado Analítico del Ejercicio del Propuesto de Egresos Detallado:
  - 6a. Estado Analítico del Presupuesto de Egresos Detallado Clasificación por Objeto del Gasto (Capítulo y Concepto)
  - 6b. Estado Analítico del Presupuesto de Egresos Detallado Clasificación Administrativa
  - 6c. Estado Analítico del Presupuesto de Egresos Detallado Clasificación Funcional (Finalidad y Función)
  - 6d. Estado Analítico del Presupuesto de Egresos Detallado Clasificación de Servicios Personales por Categoría
7. Guía de Cumplimiento de la Ley de Disciplina Financiera de las Entidades Federativas y los Municipios



CUENTA PÚBLICA 2020  
CONSOLIDACIÓN DE ESTADOS FINANCIEROS  
INSTITUTO TECNOLÓGICO SUPERIOR DE HOPELCHÉN

# INFORMACIÓN CONTABLE




CUENTA PÚBLICA 2020  
Estado de Situación Financiera  
Del 1o. de enero al 31 de diciembre de 2020 y 2019  
(Pesos)

**ENTE PÚBLICO: INSTITUTO TECNOLÓGICO SUPERIOR DE HOPELCHÉN**

Concepto	Año		Concepto	Año	
	2020	2019		2020	2019
<b>ACTIVO</b>			<b>PASIVO</b>		
<i>Activo Circulante</i>			<i>Pasivo Circulante</i>		
Efectivo y Equivalentes	3,305,976.40	1,078,601.83	Cuentas por Pagar a Corto Plazo	4,348,251.28	3,055,936.55
Derechos a Recibir Efectivo o Equivalentes	1,733,225.56	1,708,703.42	Documentos por Pagar a Corto Plazo	0.00	0.00
Derechos a Recibir Bienes o Servicios	46,721.88	32,621.88	Porción a Corto Plazo de la Deuda Pública a Largo Plazo	0.00	0.00
Inventarios	0.00	0.00	Títulos y Valores a Corto Plazo	0.00	0.00
Almacenes	0.00	0.00	Pasivos Diferidos a Corto Plazo	0.00	0.00
Estimación por Pérdida o Deterioro de Activos Circulantes	0.00	0.00	Fondos y Bienes de Terceros en Garantía y/o Administración a Corto Plazo	0.00	0.00
Otros Activos Circulantes	0.00	0.00	Provisiones a Corto Plazo	0.00	0.00
<b>Total de Activos Circulantes</b>	<b>5,085,923.83</b>	<b>2,819,927.13</b>	Otros Pasivos a Corto Plazo	0.00	0.00
<i>Activo No Circulante</i>			<b>Total de Pasivos Circulantes</b>	<b>4,348,251.28</b>	<b>3,055,936.55</b>
Inversiones Financieras a Largo Plazo	0.00	0.00	<i>Pasivo No Circulante</i>		
Derechos a Recibir Efectivo o Equivalentes a Largo Plazo	0.00	0.00	Cuentas por Pagar a Largo Plazo	0.00	0.00
Bienes inmuebles, Infraestructura y Construcciones en Proceso	13,450,290.37	13,450,290.37	Documentos por Pagar a Largo Plazo	0.00	0.00
Bienes Muebles	16,966,263.91	16,744,866.92	Deuda Pública a Largo Plazo	0.00	0.00
Activos Intangibles	437,477.70	319,826.00	Pasivos Diferidos a Largo Plazo	0.00	0.00
Depreciación, Deterioro y Amortización Acumulada de Bienes	(9,716,307.63)	(9,161,511.56)	Fondos y Bienes de Terceros en Garantía y/o en Administración a Largo Plazo	0.00	0.00
Activos Diferidos	0.00	0.00	Provisiones a Largo Plazo	0.00	0.00
Estimación por Pérdida o Deterioro de Activos no Circulantes	0.00	0.00	<b>Total de Pasivos No Circulantes</b>	<b>0.00</b>	<b>0.00</b>
Otros Activos no Circulantes	0.00	0.00	<b>TOTAL DEL PASIVO</b>	<b>4,348,251.28</b>	<b>3,055,936.55</b>
<b>Total de Activos No Circulantes</b>	<b>21,137,724.35</b>	<b>21,353,673.73</b>	<b>HACIENDA PÚBLICA/ PATRIMONIO</b>		
<b>TOTAL DEL ACTIVO</b>	<b>26,223,648.18</b>	<b>24,173,600.86</b>	<i>Hacienda Pública/Patrimonio Contribuido</i>	22,380,519.18	22,380,519.18
			Aportaciones	3,293,461.06	3,293,461.06
			Donaciones de Capital	19,087,058.12	19,087,058.12
			Actualización de la Hacienda Pública / Patrimonio	0.00	0.00
			<i>Hacienda Pública/Patrimonio Generado</i>	(605,122.28)	(1,262,854.87)
			Resultados del Ejercicio (Ahorro / Desahorro)	1,589,402.03	198,374.31
			Resultados de Ejercicios Anteriores	3,830,247.17	3,631,872.86
			Revalúos	0.00	0.00
			Reservas	0.00	0.00
			Rectificaciones de Resultados de Ejercicios Anteriores	(5,924,771.48)	(5,093,102.04)
			<i>Exceso o Insuficiencia en la Actualización de la Hacienda Pública/Patrimonio</i>	0.00	0.00
			Resultado por Posición Monetaria	0.00	0.00
			Resultado por Tenencia de Activos no Monetarios	0.00	0.00
			<b>Total Hacienda Pública/ Patrimonio</b>	<b>21,875,396.90</b>	<b>21,117,664.31</b>
			<b>TOTAL DEL PASIVO Y HACIENDA PÚBLICA / PATRIMONIO</b>	<b>26,223,648.18</b>	<b>24,173,600.86</b>

Bajo protesta de decir verdad declaramos que los Estados Financieros y sus Notas, son razonablemente correctos y responsabilidad del emisor

ELABORÓ  
  
L.C. EDILBERTO EDUARDO QUIJANO  
JEFE DE DEPARTAMENTO DE CONTABILIDAD

REVISÓ  
  
L.A.F. OLGA IRINA PÉREZ VILLARINO  
ENCARGADA DE ADMINISTRACIÓN


AUTORIZÓ  
  
ING. HIRAM ARANDA CALDERÓN  
DIRECTOR GENERAL

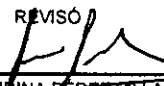
**CUENTA PÚBLICA 2020**  
**Estado de Actividades**  
**Del 1o. de enero al 31 de diciembre de 2020 y 2019**  
**(Pesos)**


**ENTE PÚBLICO: INSTITUTO TECNOLÓGICO SUPERIOR DE HOPELCHÉN**

Concepto	2020	2019
<b>INGRESOS Y OTROS BENEFICIOS</b>		
<b>Ingresos de Gestión</b>	<b>914,693.43</b>	<b>1,536,956.27</b>
Impuestos	0.00	0.00
Cuotas y Aportaciones de Seguridad Social	0.00	0.00
Contribuciones de Mejoras	0.00	0.00
Derechos	0.00	0.00
Productos	9.09	69.16
Aprovechamientos	22,218.66	5,129.63
Ingresos por Venta de Bienes y Prestación de Servicios	892,465.68	1,531,757.48
<b>Participaciones, Aportaciones, Convenios, Incentivos Derivados de la Colaboración Fiscal, Fondos Distintos de Aportaciones, Transferencias, Asignaciones, Subsidios y Subvenciones, y Pensiones y Jubilaciones</b>	<b>29,332,759.55</b>	<b>26,861,238.34</b>
Participaciones, Aportaciones, Convenios, Incentivos Derivados de la Colaboración Fiscal y Fondos Distintos de Aportaciones	6,223,703.87	4,275,265.34
Transferencias, Asignaciones, Subsidios y Subvenciones, y Pensiones y Jubilaciones	23,109,055.68	22,585,973.00
<b>Otros Ingresos y Beneficios</b>	<b>0.00</b>	<b>0.20</b>
Ingresos Financieros	0.00	0.20
Incremento por Variación de Inventarios	0.00	0.00
Disminución del Exceso de Estimaciones por Pérdida o Deterioro u Obsolescencia	0.00	0.00
Disminución del Exceso de Provisiones	0.00	0.00
Otros Ingresos y Beneficios Varios	0.00	0.00
<b>Total de Ingresos y Otros Beneficios</b>	<b>30,247,452.98</b>	<b>28,398,194.81</b>
<b>GASTOS Y OTRAS PÉRDIDAS</b>		
<b>Gastos de Funcionamiento</b>	<b>24,961,439.71</b>	<b>22,068,482.08</b>
Servicios Personales	15,229,641.43	13,758,307.97
Materiales y Suministros	3,278,822.07	2,602,118.45
Servicios Generales	6,452,976.21	5,708,055.66
<b>Transferencias, Asignaciones, Subsidios y Otras Ayudas</b>	<b>1,495,683.97</b>	<b>884,980.69</b>
Transferencias Internas y Asignaciones al Sector Público	0.00	0.00
Transferencias al Resto del Sector Público	0.00	0.00
Subsidios y Subvenciones	0.00	0.00
Ayudas Sociales	1,495,683.97	884,980.69
Pensiones y Jubilaciones	0.00	0.00
Transferencias a Fideicomisos, Mandatos y Contratos Análogos	0.00	0.00
Transferencias a la Seguridad Social	0.00	0.00
Donativos	0.00	0.00
Transferencias al Exterior	0.00	0.00
<b>Participaciones y Aportaciones</b>	<b>1,646,131.20</b>	<b>4,668,604.00</b>
Participaciones	0.00	0.00
Aportaciones	0.00	0.00
Convenios	1,646,131.20	4,668,604.00
<b>Intereses, Comisiones y Otros Gastos de la Deuda Pública</b>	<b>0.00</b>	<b>0.00</b>
Intereses de la Deuda Pública	0.00	0.00
Comisiones de la Deuda Pública	0.00	0.00
Gastos de la Deuda Pública	0.00	0.00
Costo por Coberturas	0.00	0.00
Apoyos Financieros	0.00	0.00
<b>Otros Gastos y Pérdidas Extraordinarias</b>	<b>554,796.07</b>	<b>577,753.73</b>
Estimaciones, Depreciaciones, Deterioros, Obsolescencia y Amortizaciones	554,796.07	577,753.73
Provisiones	0.00	0.00
Disminución de Inventarios	0.00	0.00
Aumento por Insuficiencia de Estimaciones por Pérdida o Deterioro y Obsolescencia	0.00	0.00
Aumento por Insuficiencia de Provisiones	0.00	0.00
Otros Gastos	0.00	0.00
<b>Inversión Pública</b>	<b>0.00</b>	<b>0.00</b>
Inversión Pública no Capitalizable	0.00	0.00
<b>Total de Gastos y Otras Pérdidas</b>	<b>28,658,050.95</b>	<b>28,199,820.50</b>
<b>Resultados del Ejercicio (Ahorro/Desahorro)</b>	<b>1,589,402.03</b>	<b>198,374.31</b>

Bajo protesta de decir verdad declaramos que los Estados Financieros y sus Notas, son razonablemente correctos y responsabilidad del emisor

ELABORÓ  
  
 L.C. EDILBERTO EDUARDO QUIJANO  
 JEFE DE DEPARTAMENTO DE CONTABILIDAD

REVISÓ  
  
 L.A.F. OLGA IVINA PÉREZ VILLARINO  
 ENCARGADA DE ADMINISTRACIÓN


AUTORIZÓ  
  
 ING. HIRAM ARANDA CALDERÓN  
 DIRECTOR GENERAL

**CUENTA PÚBLICA 2020**  
**Estado de Variación en la Hacienda Pública**  
**Del 1o. de enero al 31 de diciembre de 2020**  
**(Pesos)**

**ENTE PÚBLICO: INSTITUTO TECNOLÓGICO SUPERIOR DE HOPELCHÉN**

Concepto	Hacienda Pública/Patrimonio Contribuido	Hacienda Pública/Patrimonio Generado de Ejercicios Anteriores	Hacienda Pública/Patrimonio Generado del Ejercicio	Exceso o Insuficiencia en la Actualización de la Hacienda Pública / Patrimonio	TOTAL
<b>Hacienda Pública / Patrimonio Contribuido Neto de 2019</b>	<b>22,380,519.18</b>	<b>0.00</b>	<b>0.00</b>	<b>0.00</b>	<b>22,380,519.18</b>
Aportaciones	3,293,461.06				3,293,461.06
Donaciones de Capital	19,087,058.12				19,087,058.12
Actualización de la Hacienda Pública/Patrimonio	0.00				0.00
<b>Hacienda Pública / Patrimonio Generado Neto de 2019</b>		<b>(1,461,229.18)</b>	<b>198,374.31</b>		<b>(1,262,854.87)</b>
Resultados del Ejercicio (Ahorro/Desahorro)			198,374.31		198,374.31
Resultados de Ejercicios Anteriores		3,631,872.86			3,631,872.86
Revalúos		0.00			0.00
Reservas		0.00			0.00
Rectificaciones de Resultados de Ejercicios Anteriores		(5,093,102.04)			(5,093,102.04)
<b>Exceso o Insuficiencia en la Actualización de la Hacienda Pública / Patrimonio Neto de 2019</b>				<b>0.00</b>	<b>0.00</b>
Resultado por Posición Monetaria				0.00	0.00
Resultado por Tenencia de Activos no Monetarios				0.00	0.00
<b>Hacienda Pública/Patrimonio Neto Final de 2019</b>	<b>22,380,519.18</b>	<b>(1,461,229.18)</b>	<b>198,374.31</b>	<b>0.00</b>	<b>21,117,664.31</b>
<b>Cambios en la Hacienda Pública / Patrimonio Contribuido Neto de 2020</b>	<b>0.00</b>				<b>0.00</b>
Aportaciones	0.00				0.00
Donaciones de Capital	0.00				0.00
Actualización de la Hacienda Pública/Patrimonio	0.00				0.00
<b>Variaciones de la Hacienda Pública / Patrimonio Generado Neto de 2020</b>		<b>198,374.31</b>	<b>559,358.28</b>		<b>757,732.59</b>
Resultados del Ejercicio (Ahorro/Desahorro)			1,589,402.03		1,589,402.03
Resultados de Ejercicios Anteriores		198,374.31	(198,374.31)		0.00
Revalúos			0.00		0.00
Reservas			0.00		0.00
Rectificaciones de Resultados de Ejercicios Anteriores			(831,669.44)		(831,669.44)
<b>Cambios en el Exceso o Insuficiencia en la Actualización de la Hacienda Pública / Patrimonio Neto de 2020</b>				<b>0.00</b>	<b>0.00</b>
Resultado por Posición Monetaria				0.00	0.00
Resultado por Tenencia de Activos no Monetarios				0.00	0.00
<b>Hacienda Pública / Patrimonio Neto Final de 2020</b>	<b>22,380,519.18</b>	<b>(1,262,854.87)</b>	<b>757,732.59</b>	<b>0.00</b>	<b>21,875,396.90</b>


Bajo protesta de decir verdad declaramos que los Estados Financieros y sus Notas, son razonablemente correctos y responsabilidad del emisor.

ELABORÓ  


L.C. EDILBERTO EDUARDO QUIJANO  
 JEFE DE DEPARTAMENTO DE CONTABILIDAD

REVISÓ  


L.A.F. OLGA IRINA PÉREZ VILLARINO  
 ENCARGADA DE ADMINISTRACIÓN

AUTORIZÓ  


ING. HIRAM ARANDA CALDERÓN  
 DIRECTOR GENERAL


**CUENTA PÚBLICA 2020**  
**Estado de Cambios en la Situación Financiera**  
**Del 1o. de enero al 31 de diciembre de 2020**  
**(Pesos)**

**ENTE PÚBLICO: INSTITUTO TECNOLÓGICO SUPERIOR DE HOPELCHÉN**

Concepto	Origen	Aplicación
<b>ACTIVO</b>	554,796.07	2,604,843.39
<b>Activo Circulante</b>	0.00	2,265,996.70
Efectivo y Equivalentes	0.00	2,227,374.57
Derechos a Recibir Efectivo o Equivalentes	0.00	24,522.13
Derechos a Recibir Bienes o Servicios	0.00	14,100.00
Inventarios	0.00	0.00
Almacenes	0.00	0.00
Estimación por Pérdida o Deterioro de Activos Circulantes	0.00	0.00
Otros Activos Circulantes	0.00	0.00
<b>Activo No Circulante</b>	554,796.07	338,846.69
Inversiones Financieras a Largo Plazo	0.00	0.00
Derechos a Recibir Efectivo o Equivalentes a Largo Plazo	0.00	0.00
Bienes Inmuebles, Infraestructura y Construcciones en Proceso	0.00	0.00
Bienes Muebles	0.00	221,296.99
Activos Intangibles	0.00	117,549.70
Depreciación, Deterioro y Amortización Acumulada de Bienes	554,796.07	0.00
Activos Diferidos	0.00	0.00
Estimación por Pérdida o Deterioro de Activos no Circulantes	0.00	0.00
Otros Activos no Circulantes	0.00	0.00
<b>PASIVO</b>	1,292,314.73	0.00
<b>Pasivo Circulante</b>	1,292,314.73	0.00
Cuentas por Pagar a Corto Plazo	1,292,314.73	0.00
Documentos por Pagar a Corto Plazo	0.00	0.00
Porción a Corto Plazo de la Deuda Pública a Largo Plazo	0.00	0.00
Títulos y Valores a Corto Plazo	0.00	0.00
Pasivos Diferidos a Corto Plazo	0.00	0.00
Fondos y Bienes de Terceros en Garantía y/o Administración a Corto Plazo	0.00	0.00
Provisiones a Corto Plazo	0.00	0.00
Otros Pasivos a Corto Plazo	0.00	0.00
<b>Pasivo No Circulante</b>	0.00	0.00
Cuentas por Pagar a Largo Plazo	0.00	0.00
Documentos por Pagar a Largo Plazo	0.00	0.00
Deuda Pública a Largo Plazo	0.00	0.00
Pasivos Diferidos a Largo Plazo	0.00	0.00
Fondos y Bienes de Terceros en Garantía y/o en Administración a Largo Plazo	0.00	0.00
Provisiones a Largo Plazo	0.00	0.00
<b>HACIENDA PÚBLICA/ PATRIMONIO</b>	1,589,402.03	831,669.44
<b>Hacienda Pública/Patrimonio Contribuido</b>	0.00	0.00
Aportaciones	0.00	0.00
Donaciones de Capital	0.00	0.00
Actualización de la Hacienda Pública / Patrimonio	0.00	0.00
<b>Hacienda Pública/Patrimonio Generado</b>	1,589,402.03	831,669.44
Resultados del Ejercicio (Ahorro / Desahorro)	1,391,027.72	0.00
Resultados de Ejercicios Anteriores	198,374.31	0.00
Revalúos	0.00	0.00
Reservas	0.00	0.00
Rectificaciones de Resultados de Ejercicios Anteriores	0.00	831,669.44
<b>Exceso o Insuficiencia en la Actualización de la Hacienda Pública/Patrimonio</b>	0.00	0.00
Resultado por Posición Monetaria	0.00	0.00
Resultado por Tenencia de Activos no Monetarios	0.00	0.00

Bajo protesta de decir verdad declaramos que los Estados Financieros y sus Notas, son razonablemente correctos y responsabilidad del emisor

ELABORÓ  
  
 L.C. EDILBERTO EDUARDO QUIJANO  
 JEFE DE DEPARTAMENTO DE CONTABILIDAD

REVISÓ  
  
 L.A.F. OLGA IRMA PÉREZ VILLARINO  
 ENCARGADA DE ADMINISTRACIÓN

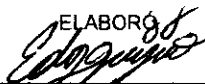

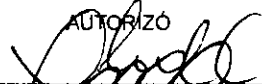
AUTORIZÓ  
  
 ING. HIRAM ARANDA CALDERÓN  
 DIRECTOR GENERAL

**CUENTA PÚBLICA 2020**  
**Estado de Flujos de Efectivo**  
**Del 1o. de enero al 31 de diciembre de 2020 y 2019**  
**(Pesos)**

**ENTE PÚBLICO: INSTITUTO TECNOLÓGICO SUPERIOR DE HOPELCHÉN**

Concepto	2020	2019
<b>Flujos de Efectivo de las Actividades de Operación</b>		
<b>Origen</b>	<b>29,354,987.30</b>	<b>28,398,194.61</b>
Impuestos	0.00	0.00
Cuotas y Aportaciones de Seguridad Social	0.00	0.00
Contribuciones de mejoras	0.00	0.00
Derechos	0.00	0.00
Productos	9.09	69.18
Aprovechamientos	22,218.66	5,129.63
Ingresos por Venta de Bienes y Prestación de Servicios	0.00	1,531,757.48
Participaciones, Aportaciones, Convenios, Incentivos Derivados de la Colaboración Fiscal y Fondos Distintos de Aportaciones	6,223,703.87	4,275,265.34
Transferencias, Asignaciones, Subsidios y Subvenciones, y Pensiones y Jubilaciones	23,109,055.68	22,585,973.00
Otros Orígenes de Operación	0.00	0.00
<b>Aplicación</b>	<b>26,788,786.04</b>	<b>33,241,187.03</b>
Servicios Personales	14,947,632.69	13,496,338.23
Materiales y Suministros	3,199,965.94	2,602,118.45
Servicios Generales	5,301,408.15	5,707,935.66
Transferencias Internas y Asignaciones al Sector Público	0.00	0.00
Transferencias al resto del Sector Público	0.00	0.00
Subsidios y Subvenciones	0.00	0.00
Ayudas Sociales	1,495,883.97	884,980.69
Pensionamientos y Jubilaciones	0.00	0.00
Transferencias a Fideicomisos, Mandatos y Contratos Análogos	0.00	0.00
Transferencias a la Seguridad Social	0.00	0.00
Donativos	0.00	0.00
Transferencias al Exterior	0.00	0.00
Participaciones	0.00	0.00
Aportaciones	0.00	0.00
Convenios	1,646,131.20	4,668,604.00
Otras Aplicaciones de Operación	198,044.19	5,881,210.00
<b>Flujos Netos de Efectivo por Actividades de Operación</b>	<b>2,566,221.26</b>	<b>(4,842,992.42)</b>
<b>Flujos de Efectivo de las Actividades de Inversión</b>		
<b>Origen</b>	<b>0.00</b>	<b>0.00</b>
Bienes Inmuebles, Infraestructura y Construcciones en Proceso	0.00	0.00
Bienes Muebles	0.00	0.00
Otros Orígenes de Inversión	0.00	0.00
<b>Aplicación</b>	<b>338,846.69</b>	<b>94,231.03</b>
Bienes Inmuebles, Infraestructura y Construcciones en Proceso	0.00	0.00
Bienes Muebles	221,296.99	94,231.03
Otras Aplicaciones de Inversión	117,549.70	0.00
<b>Flujos Netos de Efectivo por Actividades de Inversión</b>	<b>(338,846.69)</b>	<b>(94,231.03)</b>
<b>Flujo de Efectivo de las Actividades de Financiamiento</b>		
<b>Origen</b>	<b>0.00</b>	<b>0.00</b>
Endeudamiento Neto	0.00	0.00
Interno	0.00	0.00
Externo	0.00	0.00
Otros Orígenes de Financiamiento	0.00	0.00
<b>Aplicación</b>	<b>0.00</b>	<b>0.00</b>
Servicios de la Deuda	0.00	0.00
Interno	0.00	0.00
Externo	0.00	0.00
Otras Aplicaciones de Financiamiento	0.00	0.00
<b>Flujos netos de Efectivo por Actividades de Financiamiento</b>	<b>0.00</b>	<b>0.00</b>
<b>Incremento/Disminución Neta en el Efectivo y Equivalentes al Efectivo</b>	<b>2,227,374.57</b>	<b>(4,937,223.45)</b>
<b>Efectivo y Equivalentes al Efectivo al Inicio del Ejercicio</b>	<b>1,078,601.83</b>	<b>6,015,825.28</b>
<b>Efectivo y Equivalentes al Efectivo al Final del Ejercicio</b>	<b>3,305,976.40</b>	<b>1,078,601.83</b>

Bajo protesta de decir verdad declaramos que los Estados Financieros y sus Notas, son razonablemente correctos y responsabilidad del emisor


<p>ELABORÓ</p>  <p>_____  <b>L.C. EDILBERTO EDUARDO QUIJANO</b>          JEFE DE DEPARTAMENTO DE          CONTABILIDAD</p>	<p>REVISÓ</p>  <p>_____  <b>L.A.F. OLGA IRINA PÉREZ VILLARINO</b>          ENCARGADA DE ADMINISTRACIÓN</p>	<p>AUTORIZÓ</p>  <p>_____  <b>ING. HIRAM ARANDA CALDERÓN</b>          DIRECTOR GENERAL</p>
---	--	---


**CUENTA PÚBLICA 2020**  
**Estado Analítico del Activo**  
**Del 1o. de enero al 31 de diciembre de 2020**  
**(Pesos)**

**ENTE PÚBLICO: INSTITUTO TECNOLÓGICO SUPERIOR DE HOPELCHÉN**

Concepto	Saldo Inicial 1	Cargos del Periodo 2	Abonos del Periodo 3	Saldo Final 4 = (1+2-3)	Variación del Periodo (4-1)
<b>ACTIVO</b>					
<b>Activo Circulante</b>	<b>2,819,927.13</b>	<b>67,984,013.94</b>	<b>65,718,017.24</b>	<b>5,085,923.83</b>	<b>2,265,996.70</b>
Efectivo y Equivalentes	1,078,601.83	35,073,846.97	32,846,272.40	3,305,976.40	2,227,374.57
Derechos a Recibir Efectivo o Equivalentes	1,708,703.42	32,840,993.66	32,816,471.53	1,733,225.56	24,522.13
Derechos a Recibir Bienes o Servicios	32,621.88	69,373.31	55,273.31	46,721.88	14,100.00
Inventarios	0.00	0.00	0.00	0.00	0.00
Almacenes	0.00	0.00	0.00	0.00	0.00
Estimación por Pérdida o Deterioro de Activos Circulantes	0.00	0.00	0.00	0.00	0.00
Otros Activos Circulantes	0.00	0.00	0.00	0.00	0.00
<b>Activo No Circulante</b>	<b>21,353,673.73</b>	<b>338,846.69</b>	<b>554,796.07</b>	<b>21,137,724.35</b>	<b>(215,949.38)</b>
Inversiones Financieras a Largo Plazo	0.00	0.00	0.00	0.00	0.00
Derechos a Recibir Efectivo o Equivalentes a Largo Plazo	0.00	0.00	0.00	0.00	0.00
Bienes Inmuebles, Infraestructura y Construcciones en Proceso	13,450,290.37	0.00	0.00	13,450,290.37	0.00
Bienes Muebles	16,744,966.92	221,296.99	0.00	16,966,263.91	221,296.99
Activos Intangibles	319,928.00	117,549.70	0.00	437,477.70	117,549.70
Depreciación, Deterioro y Amortización Acumulada de Bienes	(9,161,511.56)	0.00	554,796.07	(9,716,307.63)	(564,796.07)
Activos Diferidos	0.00	0.00	0.00	0.00	0.00
Estimación por Pérdida o Deterioro de Activos no Circulantes	0.00	0.00	0.00	0.00	0.00
Otros Activos no Circulantes	0.00	0.00	0.00	0.00	0.00

Bajo protesta de decir verdad declaramos que los Estados Financieros y sus Notas, son razonablemente correctos y responsabilidad del emisor

ELABORÓ  
  
 L.C. EDILBERTO EDUARDO QUIJANO  
 JEFE DE DEPARTAMENTO DE CONTABILIDAD

REVISÓ  
  
 L.A.F. OLGA IRINA PÉREZ VILLARINO  
 ENCARGADA DE ADMINISTRACIÓN

AUTORIZÓ  
  
 ING. HIRAM ARANDA CALDERÓN  
 DIRECTOR GENERAL


**CUENTA PÚBLICA 2020**  
**Estado Analítico de la Deuda y Otros Pasivos**  
**Del 1o. de enero al 31 de diciembre de 2020**  
**(Pesos)**


**ENTE PÚBLICO: INSTITUTO TECNOLÓGICO SUPERIOR DE HOPELCHÉN**

Denominación de las Deudas	Moneda de Contratación	Institución o País Acreedor	Saldo Inicial del Periodo	Saldo Final del Periodo
<b>DEUDA PÚBLICA</b>				
<b>Corto Plazo</b>				
<b>Deuda Interna</b>			<b>0.00</b>	<b>0.00</b>
Instituciones de Crédito			0.00	0.00
Títulos y Valores			0.00	0.00
Arrendamientos Financieros			0.00	0.00
<b>Deuda Externa</b>			<b>0.00</b>	<b>0.00</b>
Organismos Financieros Internacionales			0.00	0.00
Deuda Bilateral			0.00	0.00
Títulos y Valores			0.00	0.00
Arrendamientos Financieros			0.00	0.00
<b>Subtotal a Corto Plazo</b>			<b>0.00</b>	<b>0.00</b>
<b>Largo Plazo</b>				
<b>Deuda Interna</b>			<b>0.00</b>	<b>0.00</b>
Instituciones de Crédito			0.00	0.00
Títulos y Valores			0.00	0.00
Arrendamientos Financieros			0.00	0.00
<b>Deuda Externa</b>			<b>0.00</b>	<b>0.00</b>
Organismos Financieros Internacionales			0.00	0.00
Deuda Bilateral			0.00	0.00
Títulos y Valores			0.00	0.00
Arrendamientos Financieros			0.00	0.00
<b>Subtotal a Largo Plazo</b>			<b>0.00</b>	<b>0.00</b>
<b>Otros Pasivos</b>			3,055,936.55	4,348,251.28
<b>Total Deuda y Otros Pasivos</b>			<b>3,055,936.55</b>	<b>4,348,251.28</b>

Bajo protesta de decir verdad declaramos que los Estados Financieros y sus Notas, son razonablemente correctos y responsabilidad del emisor

ELABORÓ  
  
 \_\_\_\_\_  
 L.C. EDILBERTO EDUARDO QUIJANO  
 JEFE DE DEPARTAMENTO DE CONTABILIDAD

REVISÓ  
  
 \_\_\_\_\_  
 L.A.F. OLGA IRINA PÉREZ VILLARINO  
 ENCARGADA DE ADMINISTRACIÓN


AUTORIZÓ  
  
 \_\_\_\_\_  
 ING. HIRAM ARANDA CALDERÓN  
 DIRECTOR GENERAL



INSTITUTO TECNOLÓGICO SUPERIOR DE HOPELCHEN  
ENERO-DICIEMBRE 2020  
INFORME SOBRE PASIVOS CONTINGENTES

AL 31 DE DICIEMBRE DE 2020, EL INSTITUTO TECNOLÓGICO SUPERIOR DE HOPELCHÉN NO CUENTA CON PASIVOS CONTINGENTES A INFORMAR

Bajo protesta de decir verdad declaramos que los Estados Financieros y sus Notas son razonablemente correctos y responsabilidad del emisor

  
\_\_\_\_\_  
Ing. Hiram Aranda Calderón  
Director General

  
\_\_\_\_\_  
L.A.F. Olga Irina Pérez Villarino  
Encargada de Administración



**ENERO-DICIEMBRE 2020**  
**NOTAS A LOS ESTADOS FINANCIEROS**  
**INSTITUTO TECNOLÓGICO SUPERIOR DE HOPELCHÉN**

**a) NOTAS DE DESGLOSE**

**I) Notas al Estado de Situación Financiera**

**Activo**

**Efectivo y Equivalentes**

Se cuenta con una caja chica por un monto de \$6,022.43 para cubrir gastos menores.

A continuación se relacionan las cuentas que integran el rubro de efectivo y equivalentes:

Concepto	2020	2019
Efectivo	\$6,022.43	\$6,022.43
<b>Suma</b>	<b>\$6,022.43</b>	<b>\$6,022.43</b>

**Bancos/Tesorería**

Representa el monto de efectivo disponible propiedad de INSTITUTO TECNOLÓGICO SUPERIOR DE HOPELCHÉN, en instituciones bancarias, su importe se integra por:

Banco	Importe
Federal 0198869596	161,484.74
Estatad 0199294317	1,692.99
Ingresos Propios 0105703328	149,959.98
Ingresos Propios Proyectos 0106281737	18,504.58
Estatad Serv Personales 2017 0110545244	3,029.44
Estatad Gastos de Operación 2017 0110609145	897.86
Estatad Serv Personales 2018 0111205404	4,288.11
Estatad Gastos de Operación 2018 1052	83,673.59
Estatad 2019 2476	4,000.00
FAM 2018 9269	-4.18
Convenios 2019 0113567702	1,336,709.21
Estatad 2019 8390	184,551.40
Estatad 2020 9438	213,079.83
Estatad Gasto de Operación 2020 5299	888,081.41
<b>Suma</b>	<b>\$3,049,948.96</b>

**ENERO-DICIEMBRE 2020**  
**NOTAS A LOS ESTADOS FINANCIEROS**  
**INSTITUTO TECNOLÓGICO SUPERIOR DE HOPELCHÉN**

**Inversiones Temporales**

No contamos con inversiones temporales.

**Fondos con Afectación Específica**

No tenemos fondos con afectación específica, nuestros ingresos ya están destinados por medio del presupuesto

**Derechos a recibir Efectivo y Equivalentes y Bienes o Servicios a Recibir**

Se presenta la siguiente tabla desglosando los deudores diversos



**ENERO-DICIEMBRE 2020**  
**NOTAS A LOS ESTADOS FINANCIEROS**  
**INSTITUTO TECNOLÓGICO SUPERIOR DE HOPELCHÉN**

Concepto	2020	2019
Viáticos	60,159.91	60,159.91
Proyectos	434,083.26	459,236.26
Oscar Lopez Yarzagaray	-945.70	-945.70
MARCO ANTONIO PANTI GONZALEZ	7,374.00	7,374.00
CENIA GUADALUPE QUEZADA HERRERA	31,368.79	31,368.79
LUZ MARIA HERNANDEZ	2,934.04	2,934.04
SHENIA ARELY SIMA GONZALEZ	40,000.00	40,000.00
DANIEL ALBERTO PANTI GONZALEZ	18,300.00	18,300.00
FRANCISCO GABRIEL HECHEVERRIA	5,000.00	5,000.00
MIGUEL ISIDRO LARA NOVELO	3,314.58	3,314.58
JACQUELINE SANCHEZ MANIAU	511.28	511.28
HIRAMARANDA CALDERON	199,519.14	276,072.76
OLGA IRINA PEREZ VILLARINO	23,364.24	23,364.24
ALEX SANTY UC AYALA	63,763.05	63,763.05
LUIS ALBERTO UICAB BRITO	117,000.00	117,000.00
CINDY GUADALUPE RIVERA DZIB	100,000.00	100,000.00
JAMER SALVADOR BORGES CHIN	-68.00	-68.00
FRANCISCO ANTONIO GONZALEZ CHAN	2,523.96	2,523.96
Gastos por comprobar global	61,190.77	61,190.77
Gastos por comprobar	354,423.12	357,865.11
JORGE RAYMUNDO COH TEC	0.00	
LUIS HUMBERTO MENDOZA CRUZ	0.00	0.00
MARCO ANTONIO PANTI GONZALEZ	779.00	0.00
SCARLETT SANCHEZ SANTOS	0.00	0.00
EMY GUADALUPE HUCHIN POOT	0.00	0.00
Subsidio al Salario	1,216.25	1,307.66
Pagos pendientes a terceros por comprobar	11,060.00	11,060.00
Gastos a comprobar por proyectos	157,102.61	28,119.46
<b>Suma</b>	<b>\$1,693,974.30</b>	<b>\$1,669,452.17</b>

**ENERO-DICIEMBRE 2020**  
**NOTAS A LOS ESTADOS FINANCIEROS**  
**INSTITUTO TECNOLÓGICO SUPERIOR DE HOPELCHÉN**

**Derechos a recibir bienes o servicios**

Concepto	2020	2019
<b>ANTICIPO A PROVEEDORES POR ADQ. DE BIENES Y PREST DE SERV A C.P.</b>	<b>61,415.19</b>	<b>7,101.88</b>
Luis Alberto del Pino Martínez	40,213.31	0.00
Marco Antonio Alpuche Sansores	2,088.00	2,088.00
Piensa Rojo SA de CV	5,013.88	5,013.88
Seguro Ve por Mas S.A	9,100.00	0.00
Rosalva Quezada Herrera	5,000.00	
<b>ANTICIPO A PROVEEDORES POR ADQ. DE BIENES INMUEBLES Y MUEBLES A C.P.</b>	<b>25,520.00</b>	<b>25,520.00</b>
Luis Alfonso Us Poot	25,520.00	25,520.00
<b>Suma</b>	<b>86,935.19</b>	<b>32,621.88</b>

CONCEPTO	PLAZOS DE VENCIMIENTO (EN DÍAS)				TOTAL
	90	180	MENOR-IGUAL 365	MAYOR 365	
<b>DERECHOS A RECIBIR EFECTIVO Y EQUIVALENTES</b>					
1122.01 CUENTAS POR COBRAR POR VENTA DE BIENES Y PRESTACIÓN DE SERVICIOS	39,041.25				39,041.25
1122.06 RECURSOS ESTATALES DE EJERCICIOS ANTERIORES POR RECIBIR					-
1122.09 OTRAS CUENTAS POR COBRAR			-		-
1124.5 INGRESOS POR RECUPERAR A CORTO PLAZO	210.00		-		210.00
1123.01 DEUDORES DIVERSOS POR COBRAR A CORTO PLAZO	19,059.28		-	1,674,915.02	1,693,974.30
			-	-	1,733,225.55
1130 <b>DERECHOS A RECIBIR BIENES O SERVICIOS</b>	<b>14,100.00</b>		<b>32,621.88</b>		<b>46,721.88</b>
<b>TOTAL DERECHOS A RECIBIR EFECTIVO Y EQUIVALENTES Y DERECHOS A RECIBIR BIENES O SERVICIOS</b>			<b>32,621.88</b>	-	<b>1,779,947.43</b>

**Deudores Diversos por Cobrar a Corto Plazo**

Son los montos presentados en el punto de derechos a recibir en efectivo y equivalentes

**ENERO-DICIEMBRE 2020**  
**NOTAS A LOS ESTADOS FINANCIEROS**  
**INSTITUTO TECNOLÓGICO SUPERIOR DE HOPELCHÉN**

**Otros Derechos a recibir Efectivo y Equivalentes a Corto Plazo**

No contamos con otros derechos a recibir en efectivo y equivalentes

**Bienes Disponibles para su Transformación o Consumo (inventarios)**

No contamos con inventario, pues no se produce ningún bien.

No tenemos almacén, pues no vendemos, ni producimos algún bien o servicio.

**Inversiones Financieras**

No tenemos saldos en inversiones, no han contratado, ya que el dinero siempre está en circulación

Al no contar con inversiones, no tenemos saldos que informar, o aportaciones realizadas que reportar.

**Bienes Muebles, Inmuebles e Intangibles**

**Bienes inmuebles:**

Se integra de la siguiente manera:

Concepto	2020	2019	% DEPN	ESTADO
TERRENOS	4,044,215.20	4,044,215.20	0%	BUEN ESTADO
EDIFICIOS NO HABITACIONALES	7,714,648.67	7,714,648.67	0%	BUEN ESTADO
OTROS BIENES INMUEBLES	1,691,426.50	1,691,426.50	0%	BUEN ESTADO
<b>Bienes inmuebles</b>	<b>13,450,290.37</b>	<b>13,450,290.37</b>		
DEPRECIACIÓN ACUMULADA DE BIENES INMUEBLES	-449,276.21	-449,276.21		
<b>VALOR NETO DE BIENES INMUEBLES</b>	<b>\$13,001,014.16</b>	<b>\$13,001,014.16</b>		

El Instituto Tecnológico Superior de Hopelchen tiene dos edificios construidos, con una superficie de 1,265.50 y 1,973.90 metros cuadrados cada uno y tienen un valor catastral de acuerdo a una valuación hecha por el H. Ayuntamiento de Hopelchen con fecha 1 de septiembre de 2019 de un monto de \$2,074,154.50 y \$3,234,222.10, montos que aún no se incorporan a la Contabilidad debido a que estamos en espera de que INIFEEC nos reporte el costo real de la construcción de ambos edificios.

**ENERO-DICIEMBRE 2020**  
**NOTAS A LOS ESTADOS FINANCIEROS**  
**INSTITUTO TECNOLÓGICO SUPERIOR DE HOPELCHÉN**

**Bienes muebles**

Se integra de la siguiente manera:

Concepto	2020	2019	%DEPN	ESTADO
MOBILIARIO Y EQUIPO DE ADMINISTRACIÓN	11,764,496.24	11,543,199.25	5%	BUEN ESTADO
MOBILIARIO Y EQUIPO EDUCACIONAL Y RECREATIVO	703,993.18	703,993.18	5%	BUEN ESTADO
EQUIPO E INSTRUMENTAL MÉDICO Y DE LABORATORIO	1,837,964.85	1,837,964.85	5%	BUEN ESTADO
VEHICULOS Y EQUIPO DE TRANSPORTE	814,100.00	814,100.00	25%	BUEN ESTADO
MAQUINARIA, OTROS EQUIPOS Y HERRAMIENTAS	1,803,624.62	1,803,624.62	10%	BUEN ESTADO
COLECCIONES, OBRAS DE ARTE Y OBJETOS VALIOSOS	42,085.02	42,085.02	5%	BUEN ESTADO
<b>Bienes Muebles</b>	<b>\$16,966,263.91</b>	<b>\$16,744,966.92</b>		
SOFTWARE	319,928.00	319,928.00		BUEN ESTADO
LICENCIAS	117,549.70	0.00		BUEN ESTADO
<b>Bienes Intangibles</b>	<b>\$437,477.70</b>	<b>\$319,928.00</b>		
DEPRECIACIÓN ACUMULADA DE BIENES MUEBLES E INTANGIBLES	-9,263,766.48	-8,712,235.35		
<b>Depreciación bienes muebles e intangibles</b>	<b>-\$9,263,766.48</b>	<b>-\$8,712,235.35</b>		
<b>Suma</b>	<b>\$8,139,975.13</b>	<b>\$8,352,659.57</b>		

**Activo Diferido**

No poseemos activo diferido

**Estimaciones y Deterioros**

No tenemos estimaciones y deterioros, pues no contamos con cuentas incobrables, inventarios, activos biológicos.

**Otros Activos**

Hasta la fecha de actualización, no tenemos otros activos

**Pasivo**

Este género se compone de dos grupos, el Pasivo Circulante y el Pasivo No Circulante, en éstos inciden pasivos derivados de operaciones por servicios personales, cuentas por pagar por operaciones presupuestarias devengadas y contabilizadas al 31 de diciembre del ejercicio correspondiente; pasivos por obligaciones laborales, a continuación se presenta la integración del pasivo:

**ENERO-DICIEMBRE 2020**  
**NOTAS A LOS ESTADOS FINANCIEROS**  
**INSTITUTO TECNOLÓGICO SUPERIOR DE HOPELCHÉN**

Concepto	2020	2019
Pasivo circulante	4,266,927.28	3,055,936.55
Pasivo no circulante	0	0
<b>Suma de Pasivo</b>	<b>\$4,266,927.28</b>	<b>\$3,055,936.55</b>

**Pasivo Circulante**

Destacan entre las principales partidas del Pasivo Circulante las siguientes:


Concepto	Importe	90	180	MENOR O IGUAL A 365	MAYOR A 365
SERVICIOS PERSONALES POR PAGAR A CORTO PLAZO	378,497.22	378,497.22			
PROVEEDORES POR PAGAR A CORTO PLAZO	3,298,658.51	1,070,465.61			2,228,192.90
TRANSFERENCIAS OTORGADAS POR PAGAR A CORTO PLAZO	-7,349.99	7,349.99			
RETENCIONES Y CONTRIBUCIONES POR PAGAR A CORTO PLAZO	556,872.56	556,872.56			
OTRAS CUENTAS POR PAGAR A CORTO PLAZO	40,248.98	40,248.98			
<b>TOTAL</b>	<b>\$4,266,927.28</b>	<b>\$2,038,734.38</b>	<b>\$0.00</b>	<b>\$0.00</b>	<b>\$2,228,192.90</b>

**Servicios Personales por Pagar a Corto Plazo**

El importe de esta cuenta esta constituido principalmente por: Aportaciones de Seguridad Social (patronal), Aportaciones al INFONAVIT mismas que se pagan en el mes de enero 2021.

**Retenciones por Pagar a Corto Plazo**

El importe de esta cuenta esta constituido principalmente por: Retenciones de ISR por Sueldos y Salarios, Honorarios y por Arrendamiento, mismo que se pagan en el mes de enero 2021; retenciones derivadas de aportaciones de seguridad social (Trabajadores) mismas que se liquidan en el mes de enero 2021.




**ENERO-DICIEMBRE 2020**  
**NOTAS A LOS ESTADOS FINANCIEROS**  
**INSTITUTO TECNOLÓGICO SUPERIOR DE HOPELCHÉN**

Concepto	2020
Retenciones 10% ISR	43,411.26
IVA retenido	30,088.63
ISR retenido por sueldos	424,707.50
IMSS retenido	-25,244.60
Crédito INFONAMT	83,909.40
Impuestos sobre nómina	0.37
Otras retenciones por pagar	0.00
<b>Total de retenciones por pagar</b>	<b>\$556,872.56</b>

**Ingresos por Clasificar a Corto Plazo**

Representa los recursos depositados de INSTITUTO TECNOLÓGICO SUPERIOR DE HOPELCHÉN, pendientes de clasificar según los conceptos del Clasificador por Rubros de Ingresos. A la fecha no tiene saldo ésta cuenta

**Proveedores por Pagar a Corto Plazo**

Representa los adeudos con proveedores derivados de operaciones de INSTITUTO TECNOLÓGICO SUPERIOR DE HOPELCHÉN, con vencimiento menor o igual a doce meses.





**ENERO-DICIEMBRE 2020**  
**NOTAS A LOS ESTADOS FINANCIEROS**  
**INSTITUTO TECNOLÓGICO SUPERIOR DE HOPELCHÉN**

Proveedor	2020
E.S.G.E.S., SADE CV	-652.70
Luis Alberto Del Pino Martínez	2,820.02
Comercializadora Sistemas Stone, S.A.	14,776.01
José Rafael Ramírez Vives	58.00
Asociación Mexicana para el Desarrollo de la Pequeña Empresa AC	1,600.00
Mario Manuel León Pérez	10,753.20
Benito Juárez Tun Chuc	40,600.00
Copyjet Digital SA de CV	5,568.00
Luis Efraín Cauich Kantún	120.00
Comercializadora Bobsur, S de RL de CV	63,825.52
Blue Circle Consultores S de RL de CV	69,600.00
Construarq Ingenieros SA de Cv	81,200.00
Sistema y Servicios Tecnológicos Especializados Kada S de RL de CV	81,200.00
CAPUCA Estudios y Servicios para la Construcción S de RL de CV	407,481.19
Ingeniería Plax de México S de RL de CV	384,594.87
Proveedor global	2,135,114.40
<b>Total Proveedores por pagar a corto plazo</b>	<b>\$3,298,658.51</b>

**Fondos de Bienes de Terceros en Administración y/o Garantía a corto y largo plazo**

No se cuenta con éste tipo de fondos.

**Pasivo Diferido y Pasivos No Circulante**

No contamos con pasivo diferido, nuestro pasivo es a corto plazo




**ENERO-DICIEMBRE 2020**  
**NOTAS A LOS ESTADOS FINANCIEROS**  
**INSTITUTO TECNOLÓGICO SUPERIOR DE HOPELCHÉN**

**II) Notas al Estado de Actividades**

**Ingresos de Gestión**

Están integrados por los ingresos percibidos por la Institución por ingresos por venta de bienes derivados principalmente de inscripciones, colegiaturas, cuotas de exámenes, etc.

Concepto	Importe
INGRESOS DE GESTIÓN	914,692.60
<b>Subtotal Ingresos de gestión</b>	<b>\$914,692.60</b>

**Participaciones, Aportaciones, Convenios, Incentivos Derivados de la Colaboración Fiscal, Fondos Distintos de Aportaciones, Transferencias, Asignaciones, Subsidios y Subvenciones y Pensiones y Jubilaciones.**

CONVENIOS	5,973,703.87
TRANSFERENCIAS, ASIGNACIONES, SUBSIDIOS Y SUBVENCIONES, Y PENSIONES Y JUBILACIONES	23,109,055.68
<b>Subtotal participaciones, aportaciones, convenios, incentivos derivados de la colaboración fiscal, fondos distintos de aportaciones, transferencias, asignaciones, subsidios y subvenciones, y pensiones y jubilaciones</b>	<b>\$29,082,759.55</b>

**Transferencias del resto del sector público:**

**Estatat: 12,444,307.50**

**Federal: 10,338,732.98**

**FAM: 326,015.20**

**Otros Ingresos y Beneficios**

Están constituidos fundamentalmente por el incremento por variación de inventarios, disminución del exceso de estimaciones por pérdida o deterioro u obsolescencia, disminución del exceso de provisiones y de otros ingresos y beneficios varios:




**ENERO-DICIEMBRE 2020**  
**NOTAS A LOS ESTADOS FINANCIEROS**  
**INSTITUTO TECNOLÓGICO SUPERIOR DE HOPELCHÉN**

CONCEPTO	IMPORTE
OTROS INGRESOS Y BENEFICIOS VARIOS	-
OTROS INGRESOS DE EJERCICIOS ANTERIORES	
<b>SUMA OTROS INGRESOS Y BENEFICIOS VARIOS</b>	<b>-</b>

**Gastos y Otras Pérdidas**



**ENERO-DICIEMBRE 2020**  
**NOTAS A LOS ESTADOS FINANCIEROS**  
**INSTITUTO TECNOLÓGICO SUPERIOR DE HOPELCHÉN**

Concepto	Importe
REMUNERACIONES AL PERSONAL DE CARÁCTER PERMANENTE	9,530,221.78
REMUNERACIONES AL PERSONAL DE CARÁCTER TRANSITORIO	456,387.00
REMUNERACIONES ADICIONALES Y ESPECIALES	1,760,250.92
SEGURIDAD SOCIAL	2,117,347.91
OTRAS PRESTACIONES SOCIALES Y ECONÓMICAS	1,365,433.82
MATERIALES DE ADMINISTRACIÓN, EMISIÓN DE DOCUMENTOS Y ARTÍCULOS OFICIALES	2,010,912.06
ALIMENTOS Y UTENSILIOS	205,783.19
MATERIAS PRIMAS Y MATERIALES DE PRODUCCION Y COMERCIALIZACIÓN	16,288.95
MATERIALES Y ARTÍCULOS DE CONSTRUCCIÓN Y DE REPARACIÓN	179,253.94
PRODUCTOS QUÍMICOS, FARMACÉUTICOS Y DE LABORATORIO	77,831.28
COMBUSTIBLES, LUBRICANTES Y ADITIVOS	434,184.29
VESTUARIO, BLANCOS, PRENDAS DE PROTECCIÓN Y ARTÍCULOS DEPORTIVOS	181,264.06
HERRAMIENTAS, REFACCIONES Y ACCESORIOS MENORES	173,304.30
SERVICIOS BÁSICOS	838,759.02
SERVICIOS DE ARRENDAMIENTO	264,507.52
SERVICIOS PROFESIONALES, CIENTÍFICOS Y TÉCNICOS Y OTROS SERVICIOS	1,978,336.99
SERVICIOS FINANCIEROS, BANCARIOS Y COMERCIALES	54,761.51
SERVICIOS DE INSTALACIÓN, REPARACIÓN, MANTENIMIENTO Y CONSERVACIÓN	2,854,737.88
SERVICIOS DE COMUNICACIÓN SOCIAL Y PUBLICIDAD	8,140.00
SERVICIOS DE TRASLADO Y VIÁTICOS	74,649.29
SERVICIOS OFICIALES	4,800.00
OTROS SERVICIOS GENERALES	292,960.00
AYUDAS SOCIALES A PERSONAS	8,700.00
BECAS	895,156.00
AYUDAS SOCIALES A INSTITUCIONES	591,827.97
CONVENIOS DE DESCENTRALIZACIÓN	1,646,131.20
DEPRECIACIÓN DE BIENES MUEBLES	554,796.07
<b>Suma de Gastos y otras perdidas</b>	<b>28,576,726.95</b>

**ENERO-DICIEMBRE 2020**  
**NOTAS A LOS ESTADOS FINANCIEROS**  
**INSTITUTO TECNOLÓGICO SUPERIOR DE HOPELCHÉN**

**III) Notas al Estado de Variación en la Hacienda Pública**

**1. HACIENDA PÚBLICA / PATRIMONIO CONTRIBUIDO**

Representa las aportaciones, con fines permanentes, del sector privado, público y externo que incrementan la hacienda pública/patrimonio del ente público, bien sea por los recursos aportados en efectivo o en especie, con fines de incrementar el patrimonio del ente público, así como el monto de las transferencias de capital, en dinero o en especie, recibidas de unidades gubernamentales u otras instituciones, con el fin de dotar al ente público de activos necesarios para su funcionamiento.

CONCEPTO		IMPORTE	IMPORTE
<b>3111</b>	<b>PATRIMONIO</b>		<b>3,293,461.06</b>
3111-1	BIENES MUEBLES	3,293,461.06	
3111-1	BIENES INMUEBLES		
<b>312</b>	<b>DONACIONES DE CAPITAL</b>		<b>19,087,058.12</b>
3121	BIENES MUEBLES	9,733,466.32	
3122	BIENES INMUEBLES	9,353,591.80	
<b>313</b>	<b>ACTUALIZACIÓN DE LA HACIENDA PÚBLICA / PATRIMONIO</b>		-
3131	BIENES MUEBLES		
3132	BIENES INMUEBLES		
<b>TOTAL HACIENDA PÚBLICA / PATRIMONIO CONTRIBUIDO</b>			<b>22,380,519.18</b>

**2. HACIENDA PÚBLICA / PATRIMONIO GENERADO**

Representa la acumulación de resultados de la gestión de ejercicios anteriores, incluyendo las aplicaciones a reservas, resultados del ejercicio en operación y los eventos identificables y cuantificables que le afectan de acuerdo con los lineamientos emitidos por el CONAC.

CONCEPTO		IMPORTE	IMPORTE
<b>RESULTADOS DEL EJERCICIO AHORRO / DESAHORRO</b>			<b>5,250,972.37</b>
321	RESULTADOS DEL EJERCICIO: (AHORRO/DESAHORRO)	1,420,725.20	
322	RESULTADOS DE EJERCICIOS ANTERIORES	3,830,247.17	
<b>REVALÚOS</b>			-
3231	REVALÚO DE BIENES INMUEBLES	-	
3232	REVALÚO DE BIENES MUEBLES	-	
3233	REVALÚO DE BIENES INTANGIBLES	-	
3239	OTROS REVALÚOS	-	
<b>RESERVAS</b>			-
324	RESERVAS	-	
<b>RECTIFICACIONES DE RESULTADOS DE EJERCICIOS ANTERIORES</b>			<b>5,924,775.66</b>
325	RECTIFICACIONES DE RESULTADOS DE EJERCICIOS ANTERIORES	5,924,775.66	
<b>TOTAL HACIENDA PÚBLICA / PATRIMONIO GENERADO</b>			<b>673,803.29</b>

**ENERO-DICIEMBRE 2020**  
**NOTAS A LOS ESTADOS FINANCIEROS**  
**INSTITUTO TECNOLÓGICO SUPERIOR DE HOPELCHÉN**

**IV) Notas al Estado de Flujos de Efectivo**

**Efectivo y equivalentes**

1. El análisis de los saldos inicial y final que figuran en la última parte del Estado de Flujo de Efectivo en la cuenta de efectivo y equivalentes es como sigue:

Concepto	2020	2019
Efectivo y equivalentes	3,055,971.39	1,078,601.83
<b>Total de efectivo y equivalentes</b>	<b>\$3,055,971.39</b>	<b>\$1,078,601.83</b>

2. Durante el periodo se realizaron las siguientes compras de bienes muebles:

Concepto	2019
Mobiliario y equipo de administración	221,296.99
Otros mobiliarios y equipo educacional y recreativo	0.00
Maquinaria, otros equipos y herramientas	0.00
Colecciones, obras de arte y objetos valiosos	0.00
<b>Total de adquisición de bienes muebles</b>	<b>221,296.99</b>

3. Conciliación de los Flujos de Efectivo Netos de las Actividades de Operación y la cuenta de Ahorro/Desahorro antes de Rubros Extraordinarios.

Concepto	2019	2018
Ahorro/Desahorro antes de rubros Extraordinarios	1,420,725.20	198,374.31
<i>Movimientos de partidas (o rubros) que no afectan al efectivo.</i>	554,796.07	577,753.73
<b>Flujo neto de efectivo por actividades de operación</b>	<b>\$1,975,521.27</b>	<b>5,686,431.42</b>

**ENERO-DICIEMBRE 2020**  
**NOTAS A LOS ESTADOS FINANCIEROS**  
**INSTITUTO TECNOLÓGICO SUPERIOR DE HOPELCHÉN**

**V) Conciliación entre los Ingresos Presupuestarios y Contables, así como entre los Egresos Presupuestarios y los Gastos Contables**

La conciliación se presentará atendiendo a lo dispuesto por el Acuerdo por el que se emite el formato de conciliación entre los ingresos presupuestarios y contables, así como entre los egresos presupuestarios y los gastos contables.

<b>1. Ingresos Presupuestarios</b>		<b>29,997,452.15</b>
<b>2. Más ingresos contables no presupuestarios</b>		
2.1	Ingresos Financieros	
2.2	Incremento por variación de inventarios	-
2.3	Disminución del exceso de estimaciones por pérdida o deterioro u obsolescencia	-
2.4	Disminución del exceso de provisiones	-
2.5	Otros ingresos y beneficios varios	-
2.6	Otros Ingresos Contables no Presupuestarios	-
<b>3. Menos ingresos presupuestarios no contables</b>		
3.1	Aprovechamientos Patrimoniales	-
3.2	Ingresos derivados de financiamientos	-
3.3	Otros Ingresos Presupuestarios No Contables	-
<b>4. Ingresos Contables (4 = 1 + 2 - 3)</b>		<b>29,997,452.15</b>

**ENERO-DICIEMBRE 2020**  
**NOTAS A LOS ESTADOS FINANCIEROS**  
**INSTITUTO TECNOLÓGICO SUPERIOR DE HOPELCHÉN**

<b>1. Total de egresos (presupuestarios)</b>		<b>28,340,777.57</b>
<b>2. Menos egresos presupuestarios no contables</b>		<b>338,846.69</b>
2.1	Materias primas y materiales de producción y comercialización	-
2.2	Materiales y Suministros	-
2.3	Mobiliario y equipo de administración	221,296.99
2.4	Mobiliario y equipo educacional y recreativo	-
2.5	Equipo e instrumental médico y de laboratorio	-
2.6	Vehículos y equipo de transporte	-
2.7	Equipo de defensa y seguridad	-
2.8	Maquinaria, otros equipos y herramientas	-
2.9	Activos biológicos	-
2.10	Bienes inmuebles	-
2.11	Activos intangibles	117,549.70
2.12	Obra pública en Bienes de Dominio Público	-
2.13	Obra pública en bienes propios	-
2.14	Acciones y participaciones de capital	-
2.15	Compra de títulos y valores	-
2.16	Concesión de Préstamos	-
2.17	Inversiones en fideicomisos, mandatos y otros análogos	-
2.18	Provisiones para contingencias y otras erogaciones especiales	-
2.19	Amortización de la deuda pública	-
2.20	Adeudos de ejercicios fiscales anteriores (ADEFAS)	-
2.21	Otros Egresos Presupuestarios No Contables	-
<b>3. Más gastos contables no presupuestales</b>		<b>554,796.07</b>
3.1	Estimaciones, depreciaciones, deterioros, obsolescencia y amortizaciones	554,796.07
3.2	Provisiones	-
3.3	Disminución de inventarios	-
3.4	Aumento por insuficiencia de estimaciones por pérdida o	-
3.5	Aumento por insuficiencia de provisiones	-
3.6	Otros Gastos	-
3.7	Otros Gastos Contables No Presupuestarios	-
<b>4. Total de Gasto Contable (4 = 1 - 2 + 3)</b>		<b>28,576,726.95</b>



**ENERO-DICIEMBRE 2020**  
**NOTAS A LOS ESTADOS FINANCIEROS**  
**INSTITUTO TECNOLÓGICO SUPERIOR DE HOPELCHÉN**

**b) NOTAS DE MEMORIA (CUENTAS DE ORDEN)**

Las cuentas de orden se utilizan para registrar movimientos de valores que no afecten o modifiquen el balance del ente contable, sin embargo, su incorporación en libros es necesaria con fines de recordatorio contable, de control y en general sobre los aspectos administrativos, o bien, para consignar sus derechos o responsabilidades contingentes que puedan, o no, presentarse en el futuro.

Las cuentas que se manejan para efectos de estas Notas son las siguientes:

**Cuentas de Orden Contables y Presupuestarias:**

**Contables:**

Valores no tenemos

Emisión de obligaciones, declaración de ISR e IMSS

Avales y garantías No tenemos

Juicios, ninguno vigente

Contratos para Inversión Mediante Proyectos para Prestación de Servicios (PPS) y Similares, ninguno que tengamos que reportar

Bienes concesionados o en comodato, no tenemos

**Presupuestarias:**

**Cuentas de ingresos**

**Cuentas de egresos**



**ENERO-DICIEMBRE 2020**  
**NOTAS A LOS ESTADOS FINANCIEROS**  
**INSTITUTO TECNOLÓGICO SUPERIOR DE HOPELCHÉN**

**NOTAS DE MEMORIA (CUENTAS DE ORDEN)**

<b>CUENTAS DE ORDEN PRESUPUESTARIAS DE INGRESOS</b>	
<b>CONCEPTO</b>	<b>IMPORTE</b>
811 LEY DE INGRESOS ESTIMADA	21,472,837.00
812 LEY DE INGRESOS POR EJECUTAR	759,013.70
813 MODIFICACIONES A LA LEY DE INGRESOS ESTIMADA	9,283,628.85
814 LEY DE INGRESOS DEVENGADA	-
815 LEY DE INGRESOS RECAUDADA	29,997,452.15

<b>CUENTAS DE ORDEN PRESUPUESTARIAS DE EGRESOS</b>	
<b>CONCEPTO</b>	<b>IMPORTE</b>
821 PRESUPUESTO DE EGRESOS APROBADO	21,472,837.00
822 PRESUPUESTO DE EGRESOS POR EJERCER	2,395,687.98
823 MODIFICACIONES AL PRESUPUESTO DE EGRESOS APROBADO	9,283,628.85
824 PRESUPUESTO DE EGRESOS COMPROMETIDO	0.30
825 PRESUPUESTO DE EGRESOS DEVENGADO	-
826 PRESUPUESTO DE EGRESOS EJERCIDO	1,431,209.03
827 PRESUPUESTO DE EGRESOS PAGADO	26,929,568.54

**c) NOTAS DE GESTIÓN ADMINISTRATIVA**

**1. Introducción**

Se tomaron en cuenta los formatos y normativa de la CONAC, para efectos contables y gubernamentales.

**2. Panorama Económico y Financiero**

Durante el 2015 las condiciones de operación fueron las siguientes

Aunque el Instituto Tecnológico Superior de Hopelchén se crea en diciembre de 2014, el plantel operaba desde agosto de 2010 como un campus del Instituto Tecnológico Superior de Calkiní.

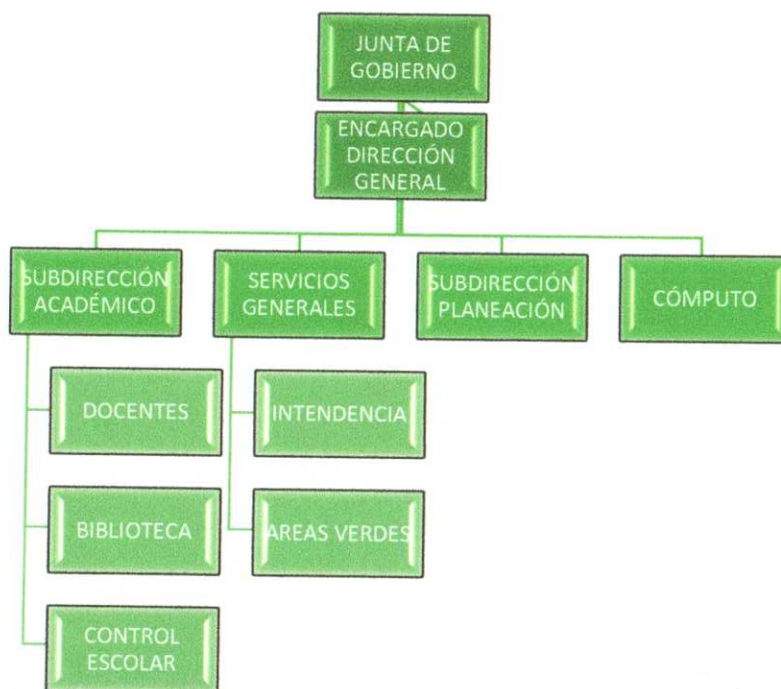
ENERO-DICIEMBRE 2020  
NOTAS A LOS ESTADOS FINANCIEROS  
INSTITUTO TECNOLÓGICO SUPERIOR DE HOPELCHÉN

**3. Autorización e Historia**

\* El Instituto Tecnológico Superior de Hopelchén se crea el Ocho de Diciembre de 2014 mediante Acuerdo del Ejecutivo del Estado por el que se crea el Instituto Tecnológico Superior de Hopelchén y se publica el Nueve de Diciembre del mismo año en el Periódico Oficial del Estado.

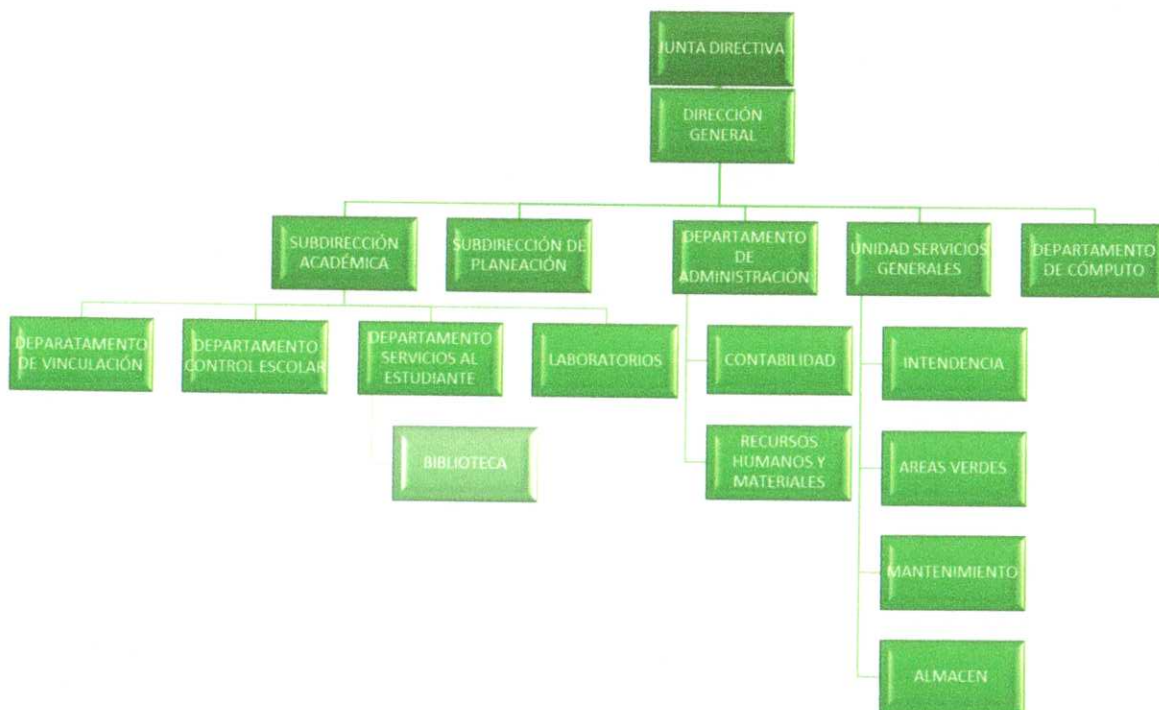
\* Durante el 2015 se realizaron los siguientes cambios:

\* A PRINCIPIOS DE 2015



ENERO-DICIEMBRE 2020  
NOTAS A LOS ESTADOS FINANCIEROS  
INSTITUTO TECNOLÓGICO SUPERIOR DE HOPELCHÉN

- A FINALES DE 2015

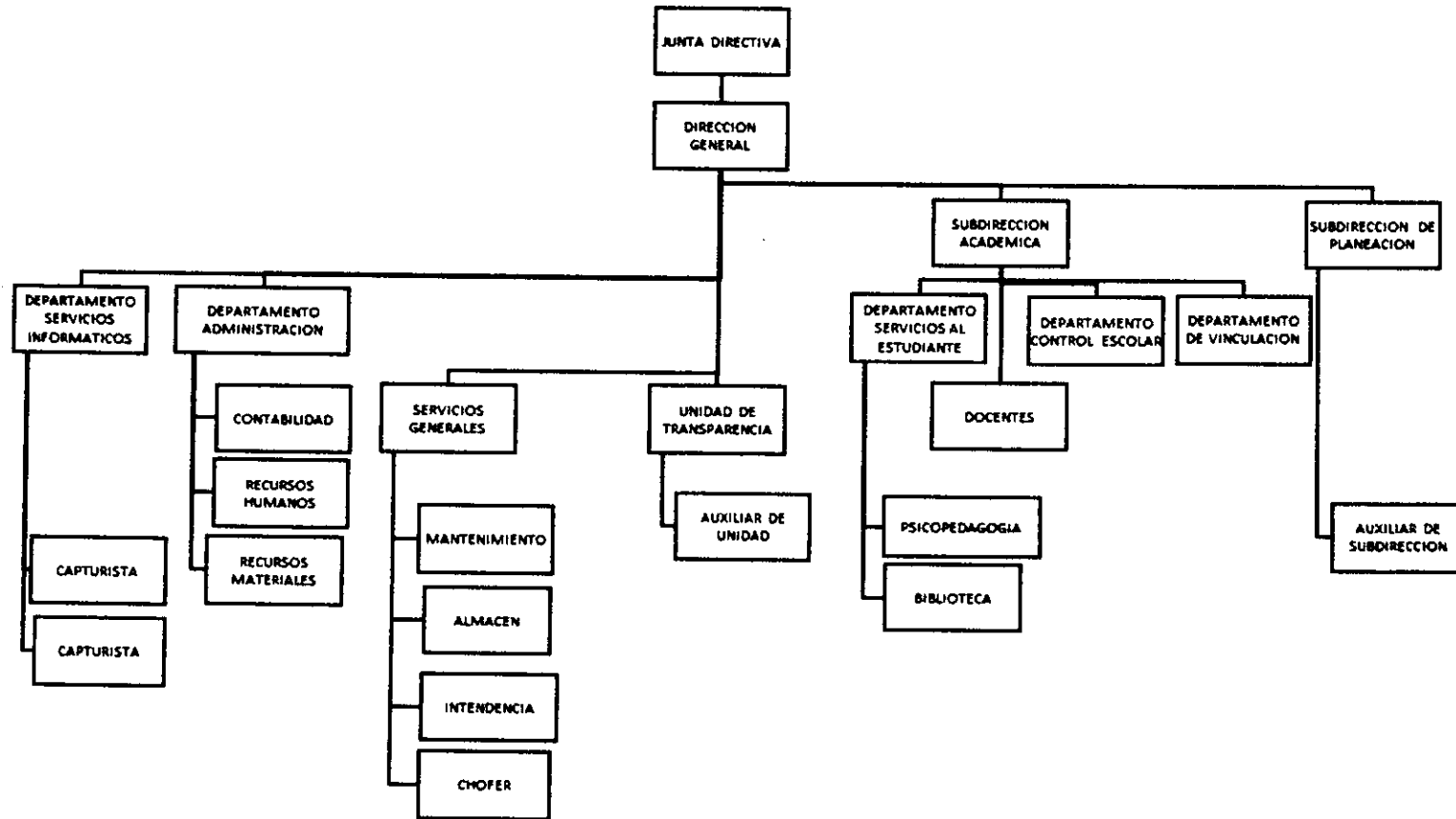


*[Handwritten signature]*

*[Handwritten mark]*

ENERO-DICIEMBRE 2020  
NOTAS A LOS ESTADOS FINANCIEROS  
INSTITUTO TECNOLÓGICO SUPERIOR DE HOPELCHÉN

Finales del 2017



**ENERO-DICIEMBRE 2020**  
**NOTAS A LOS ESTADOS FINANCIEROS**  
**INSTITUTO TECNOLÓGICO SUPERIOR DE HOPELCHÉN**

**4. Organización y Objeto Social**

a).- Objeto Social

Formar profesionales con estudios de licenciatura para la aplicación y generación de conocimientos científicos y tecnológicos, así como para la solución creativa de problemas derivados de los requerimientos de desarrollo económico y social del Estado de Campeche y del país.

Actualizar y especializar a los cuadros de profesionales insertos en el aparato productivo regional de bienes y servicios.

Realizar investigaciones científicas que permitan el avance del conocimiento, el desarrollo de la educación tecnológica y el mejor aprovechamiento de los recursos naturales y sociales.

b).- Principal Actividad

Impartir educación superior en las áreas industrial y de servicio, así como cursos de educación continua de superación académica.

Regular el desarrollo de sus funciones sustantivas de docencia, investigación y extensión educativa.

Proporcionar servicios de asesoría, consultoría, ensayo y control de materiales, producciones piloto y capacitación técnica a los sectores público, social y privado que lo soliciten.

Planear, desarrollar y evaluar actividades de investigación aplicada e innovación científica y tecnológica

Promover la formación y actualización continua del profesorado y personal administrativo, así como el desarrollo y consolidación de los cuerpos académicos.

c).- Ejercicio fiscal: 2019

d).- Régimen jurídico:

El Instituto Tecnológico Superior de Hopelchén es un organismo público descentralizado de la Administración Pública del Estado de Campeche, dotado de personalidad jurídica y patrimonio propios, que ejercerá funciones de docencia, investigación y extensión educativa quedando sectorizado a la Secretaría de Educación de la Administración Pública del Estado.

e).- Consideraciones fiscales del ente.

Estamos obligados a pagar ISR por salarios y a retener el mismo concepto a los empleados.

**ENERO-DICIEMBRE 2020**  
**NOTAS A LOS ESTADOS FINANCIEROS**  
**INSTITUTO TECNOLÓGICO SUPERIOR DE HOPELCHÉN**

No se cuenta con la obligación de trasladar y acreditar el IVA

f).- Estructura Organizacional básica

La estructura organizacional del Instituto está integrada por la Junta de Gobierno como máxima autoridad, la dirección general como representante general y principal autoridad después de la Junta de Gobierno.

g) Fideicomisos, mandatos y análogos de los cuales es fideicomitente o fideicomisario

El Instituto no ha suscrito fideicomisos ni mandatos.

#### **5. Bases de Preparación de los Estados Financieros**

a) Si se ha observado la normatividad emitida por el CONAC y las disposiciones legales aplicables.

Los estados financieros y sus notas son elaboradas en base al marco normativo de las reformas a la Constitución conforme al decreto por el que se expide la Ley General de Contabilidad Gubernamental y se derogan diversas disposiciones de la Ley Federal de Presupuesto y Responsabilidad Hacendaria que fueron publicados en el DOF del 31 de diciembre de 2008, y que dentro del marco normativo armoniza la compatibilidad de los modelos contables vigentes a nivel nacional, siendo de observancia obligatoria para los poderes ejecutivo, legislativo y judicial de la Federación, los Ayuntamientos de los Municipios, órganos administrativos y entidades de la administración pública paraestatal.

Los estados financieros, se encuentran preparados en base a las normas de información financiera y al Manual de contabilidad Gubernamental, tomando en consideración los criterios generales que rigen en la contabilidad gubernamental y la emisión de la información financiera de los entes públicos, con el fin de lograr una adecuada armonización.

El registro y presentación de las operaciones, se han llevado en forma consistente para el ejercicio 2019 aplicando los criterios de la contabilidad gubernamental facilitando el registro y la fiscalización de los activos, pasivos y ingresos y gastos, y en general contribuir a medir la eficacia, economía y eficiencia del gasto e ingresos públicos, la administración de la deuda pública, incluyendo las obligaciones contingentes y el patrimonio del estado.

El registro contable se lleva con base acumulativa y está conformado por el conjunto de registros, procedimientos estructurados conforme a principios técnicos comunes destinados a captar, valorar, clasificar, informar e interpretar las transacciones derivadas de la actividad económica y la administración de los activos y pasivos se efectúan en cuentas específicas, atendiendo al plan de cuentas que es el documento que refleja la

**ENERO-DICIEMBRE 2020**  
**NOTAS A LOS ESTADOS FINANCIEROS**  
**INSTITUTO TECNOLÓGICO SUPERIOR DE HOPELCHÉN**

aplicación de los postulados básicos, normas contables generales y específicas que establece el CONAC, que muestra una relación ordenada y detallada de las cuentas contables, mediante el cual se clasifican el activo, pasivo, hacienda pública o patrimonio, ingresos y los gastos públicos.

b) La normatividad aplicada para el reconocimiento, valuación y revelación de los diferentes rubros de la información financiera, así como las bases de medición utilizadas para la elaboración de los estados financieros; por ejemplo: costo histórico, valor de realización, valor razonable, valor de recuperación o cualquier otro método empleado y los criterios de aplicación de los mismos.

Todos los eventos que afectan económicamente a la institución están cuantificados en términos monetarios y se registran al costo histórico. El costo histórico de las operaciones corresponde al monto erogado para su adquisición conforme a la documentación contable original justificable y comprobatoria.

c) Postulados básicos

Los estados financieros del Instituto han sido preparados de conformidad con las reglas, postulados y lineamientos establecidos por el Consejo Nacional de Armonización Contable (CONAC) y por el Consejo para la Implementación del Proceso de Armonización Contable para el Estado de Campeche (CIPACAM). Todas las operaciones han sido objeto de registro a valor histórico. Atendiendo a las disposiciones de la ley general de contabilidad gubernamental, el Instituto ha aplicado los postulados básicos de la misma, excepto el relativo a "Consolidación de la Información Financiera":

1.1 Entes Públicos.- El Instituto Tecnológico Superior de Hopelchén de conformidad con el Acuerdo de Creación es una corporación pública, con personalidad jurídica y patrimonio libremente administrado, para los fines que le fija dicha ley y con los caracteres y competencia que la misma determina. Funcionará con las limitaciones que establecen la Constitución Política del Estado, La Constitución General de la República y las leyes que de ambas emanen.

1.2 Importancia Relativa.- La información debe mostrar los aspectos importantes de la entidad que fueron reconocidos contablemente.

1.3 Registro e Integración Presupuestaria.- La información presupuestaria de los entes públicos se integra en la contabilidad en los mismos términos que se presenta en la Ley de Ingresos y en Decreto de Presupuesto de Egresos, de acuerdo a la naturaleza económica que le corresponde. El registro presupuestario de ingreso y del egreso en los entes públicos se debe reflejar en la contabilidad, considerando sus efectos patrimoniales y su vinculación con las etapas presupuestarias correspondientes.

1.4 Consolidación de la Información Financiera.- Los estados financieros de los entes públicos deberán presentar de manera consolidada la situación financiera, los resultados de operación, el flujo de efectivo o los cambios en la situación financiera y las Variaciones en la Hacienda Pública.



**ENERO-DICIEMBRE 2020**  
**NOTAS A LOS ESTADOS FINANCIEROS**  
**INSTITUTO TECNOLÓGICO SUPERIOR DE HOPELCHÉN**

1.5 Devengo Contable.- El Instituto aplicó el registro de ingresos y de egresos atendiendo al postulado devengo contable; es decir, reconoció los ingresos al momento de existir el derecho jurídico de cobro y los gastos una vez formalizada cada transacción de egreso, cumpliendo con lo establecido sobre las bases del devengado en la ley general de contabilidad gubernamental.

1.6 Consistencia.- El Instituto durante el presente ejercicio continuó aplicando la política de registro contable relativa al activo fijo, capitalizando de manera inmediata los bienes inmuebles, muebles e intangibles adquiridos como parte del activo no circulante, excepto por aquellos bienes muebles e intangibles cuyo costo unitario de adquisición sea menor a 70 días de salario mínimo vigente, los cuáles se registrarán contablemente como un gasto, siendo sujetos a ciertos controles administrativos de la dirección de recursos materiales.

d) **Normatividad supletoria**

En caso de emplear varios grupos de normatividades (normatividades supletorias), deberá realizar la justificación razonable correspondiente, su alineación con los PBCG y a las características cualitativas asociadas descritas en el MCCG.

El Instituto no aplica una normatividad supletoria.

e) Para las entidades que por primera vez estén implementando la base devengada de acuerdo a la Ley de Contabilidad, deberán:

El Instituto utiliza el sistema de administración y contabilidad gubernamental (SACG.net) y aplica el sistema de registro de los ingresos y egresos atendiendo el postulado del devengo contable.

**6. Políticas de Contabilidad Significativas**

Los estados financieros son elaborados de conformidad con la Ley General de Contabilidad Gubernamental atendiendo también los acuerdos, lineamientos y criterios emitidos por el CIPACAM, así como las bases propias que podrían diferir en algún momento con las normas de información financiera mexicana (NIF), principalmente por la falta de reconocimiento de los efectos de la inflación y del reconocimiento de los beneficios al retiro del personal activo de la Institución.

**7. Posición en Moneda Extranjera y Protección por Riesgo Cambiario**

No contamos con ninguna inversión en moneda extranjera, nuestros ingresos provienen de recurso estatal y federal, por lo que no tenemos la autorización, ni están etiquetados para ese fin.

**8. Reporte Analítico del Activo**



**ENERO-DICIEMBRE 2020**  
**NOTAS A LOS ESTADOS FINANCIEROS**  
**INSTITUTO TECNOLÓGICO SUPERIOR DE HOPELCHÉN**

El saldo de los bienes muebles, inmuebles e intangibles al 31 de diciembre de 2020 es de \$30,854,031.98, se registran en base a las principales reglas de registro y valoración del patrimonio (elementos generales) y su afectación contable es en base al clasificador por objeto del gasto, determinándose los valores de entrada que sirven para la incorporación en los estados financieros los cuales se obtienen de la adquisición.

BIENES MUEBLES, INMUEBLES E INTANGIBLES	VALOR HISTÓRICO	DEPRECIACIÓN- AMORTIZACIÓN DEL EJERCICIO	DEPRECIACIÓN- AMORTIZACIÓN ACUM. (EJERC. ANT.)	ESTADO GENERAL	VALOR NETO
BIENES INMUEBLES	13,450,290.37	0.00	449,276.21	BUEN ESTADO	13,001,014.16
BIENES MUEBLES	16,966,263.91	551,531.13	8,685,574.66	BUEN ESTADO	7,729,158.12
INTANGIBLES	437,477.70	3,264.94	26,660.69	BUEN ESTADO	407,552.07
<b>TOTAL</b>	<b>30,854,031.98</b>	<b>554,796.07</b>	<b>9,161,511.56</b>		<b>21,137,724.35</b>

**9. Fideicomisos, Mandatos y Análogos**

No contamos con fideicomisos, mandatos y análogos, pues nuestro giro no lo requiere

**10. Reporte de la Recaudación**

Concepto		Importe	%
421	Convenios	5,973,703.87	19.9%
422	Transferencias, asignaciones, subsidios y subvenciones, pensiones y jubilaciones	23,109,055.68	77.0%
417	Ingresos por venta de bienes y servicios	914,692.60	3.0%
415+439	Otros ingresos y beneficios		
	<b>TOTAL</b>	<b>29,997,452.15</b>	<b>100.0%</b>

a) Proyección de la recaudación e ingresos en el mediano plazo. No tenemos, nuestra recaudación es siempre a 30 días

**11. Información sobre la Deuda y el Reporte Analítico de la Deuda**

No se han contraído deudas.

**12. Calificaciones otorgadas**

Nunca se ha tramitado un crédito, por lo tanto, no tenemos calificación.

**ENERO-DICIEMBRE 2020**  
**NOTAS A LOS ESTADOS FINANCIEROS**  
**INSTITUTO TECNOLÓGICO SUPERIOR DE HOPELCHÉN**

**13. Proceso de Mejora**

No contamos con ningún proceso de mejora, no se ha elaborado, no tenemos políticas de mejora

**14. Información por Segmentos**

No contamos con información segmentada, ya que solo tenemos un giro que es la educación, toda nuestra información recae en la misma actividad.

**15. Eventos Posteriores al Cierre**

No tenemos eventos posteriores al cierre, que puedan afectar el resultado

**16. Partes Relacionadas**

No existen partes relacionadas que pudieran ejercer influencia significativa sobre la toma de decisiones financieras y operativas.

**17. Responsabilidad Sobre la Presentación Razonable de la Información Contable**

Bajo protesta de decir verdad declaramos que los Estados Financieros y sus notas, son razonablemente correctos y son responsabilidad del emisor.



Firma

---

L.A.F. Olga Irina Pérez Villarino  
Encargada de Administración



Firma

---


Ing. Hiram Aranda Calderón  
Director General

ENTE PÚBLICO: INSTITUTO TECNOLÓGICO SUPERIOR DE HOPELCHÉN

Conciliación entre los Ingresos Presupuestarios y Contables  
Correspondientes del 1o. de enero al 31 de diciembre de 2020  
(Cifras en Pesos)

<b>1.Total de Ingresos Presupuestarios</b>	<b>30,247,452.98</b>
<b>2. Más Ingresos Contables No Presupuestarios</b>	<b>0.00</b>
2.1 Ingresos Financieros	0.00
2.2 Incremento por Variación de Inventarios	0.00
2.3 Disminución del Exceso de Estimaciones por Pérdida o Deterioro u Obsolescencia	0.00
2.4 Disminución del Exceso de Provisiones	0.00
2.5 Otros Ingresos y Beneficios Varios	0.00
2.6.Otros Ingresos Contables No Presupuestarios	0.00
<b>3. Menos Ingresos Presupuestarios No Contables</b>	<b>0.00</b>
3.1 Aprovechamientos Patrimoniales	0.00
3.2 Ingresos Derivados de Financiamientos	0.00
3.3 Otros Ingresos Presupuestarios No Contables	0.00
<b>4. Total de Ingresos Contables</b>	<b>30,247,452.98</b>

ELABORÓ



L.C. EDILBERTO EDUARDO  
QUIJANO

JEFE DE DEPARTAMENTO DE  
CONTABILIDAD


REVISÓ



L.A.F. OLGA IRINA PÉREZ VILLARINO

ENCARGADA DE ADMINISTRACIÓN

AUTORIZÓ



ING. HIRAM ARANDA CALDERÓN


DIRECTOR GENERAL


ENTE PÚBLICO: INSTITUTO TECNOLÓGICO SUPERIOR DE HOPELCHÉN

Conciliación entre los Egresos Presupuestarios y los Gastos Contables  
Correspondiente del 1o. de enero al 31 de diciembre de 2020  
(Cifras en Pesos)

<b>1. Total de Egresos Presupuestarios</b>	<b>28,442,101.57</b>
<b>2. Menos Egresos Presupuestarios No Contables</b>	<b>338,846.69</b>
2.1 Materias Primas y Materiales de Producción y Comercialización	0.00
2.2 Materiales y Suministros	0.00
2.3 Mobiliario y Equipo de Administración	221,296.99
2.4 Mobiliario y Equipo Educativo y Recreativo	0.00
2.5 Equipo e Instrumental Médico y de Laboratorio	0.00
2.6 Vehículos y Equipo de Transporte	0.00
2.7 Equipo de Defensa y Seguridad	0.00
2.8 Maquinaria, Otros Equipos y Herramientas	0.00
2.9 Activos Biológicos	0.00
2.10 Bienes Inmuebles	0.00
2.11 Activos Intangibles	117,549.70
2.12 Obra Pública en Bienes de Dominio Público	0.00
2.13 Obra Pública en Bienes Propios	0.00
2.14 Acciones y Participaciones de Capital	0.00
2.15 Compra de Títulos y Valores	0.00
2.16 Concesión de Préstamos	0.00
2.17 Inversiones en Fideicomisos, Mandatos y Otros Análogos	0.00
2.18 Provisiones para Contingencias y Otras Erogaciones Especiales	0.00
2.19 Amortización de la Deuda Pública	0.00
2.20 Adeudos de Ejercicios Fiscales Anteriores (ADEFAS)	0.00
2.21 Otros Egresos Presupuestarios No Contables	0.00
<b>3. Más Gastos Contables No Presupuestarios</b>	<b>554,796.07</b>
3.1 Estimaciones, Depreciaciones, Deterioros, Obsolescencia y Amortizaciones	554,796.07
3.2 Provisiones	0.00
3.3 Disminución de Inventarios	0.00
3.4 Aumento por Insuficiencia de Estimaciones por Pérdida o Deterioro u Obsolescencia	0.00
3.5 Aumento por Insuficiencia de Provisiones	0.00
3.6 Otros Gastos	0.00
3.7 Otros Gastos Contables No Presupuestarios	0.00
<b>4. Total de Gastos Contables</b>	<b>28,658,050.95</b>

ELABORÓ  
  
L.C. EDILBERTO EDUARDO QUIJANO  
JEFE DE DEPARTAMENTO DE  
CONTABILIDAD

REVISÓ  
  
L.A.F. OLGA IRINA PÉREZ VILLARINO  
ENCARGADA DE ADMINISTRACIÓN

AUTORIZO  
  
ING. HIRAM ARANDA CALDERÓN  
DIRECTOR GENERAL



CUENTA PÚBLICA 2020  
CONSOLIDACIÓN DE ESTADOS FINANCIEROS  
INSTITUTO TECNOLÓGICO SUPERIOR DE HOPELCHÉN

# INFORMACIÓN PRESUPUESTARIA

**CUENTA PÚBLICA 2020**  
**Estado Analítico de Ingresos**  
**Del 1o. de enero al 31 de diciembre de 2020**  
**(Pesos)**


**ENTE PÚBLICO: INSTITUTO TECNOLÓGICO SUPERIOR DE HOPELCHÉN**


Rubro de Ingresos	Ingreso					Diferencia
	Estimado	Ampliaciones y Reducciones	Modificado	Devengado	Recaudado	
	(1)	(2)	(3= 1 + 2)	(4)	(5)	
Impuestos	0.00	0.00	0.00	0.00	0.00	0.00
Cuotas y Aportaciones de Seguridad Social	0.00	0.00	0.00	0.00	0.00	0.00
Contribuciones de Mejoras	0.00	0.00	0.00	0.00	0.00	0.00
Derechos	0.00	0.00	0.00	0.00	0.00	0.00
Productos	0.00	9.27	9.27	9.09	9.09	9.09
Aprovechamientos	0.00	22,218.66	22,218.66	22,218.66	22,218.66	22,218.66
Ingresos por Venta de Bienes, Prestación de Servicios y Otros Ingresos	1,285,640.00	365,362.18	1,651,002.18	892,465.68	892,465.68	(393,174.32)
Participaciones, Aportaciones, Convenios, Incentivos Derivados de la Colaboración Fiscal y Fondos Distintos de Aportaciones	0.00	6,223,703.87	6,223,703.87	6,223,703.87	6,223,703.87	6,223,703.87
Transferencias, Asignaciones, Subsidios y Subvenciones, y Pensiones y Jubilaciones	20,187,197.00	2,922,335.70	23,109,532.70	23,109,055.68	23,109,055.68	2,921,858.68
Ingresos Derivados de Financiamientos	0.00	0.00	0.00	0.00	0.00	0.00
<b>Total</b>	<b>21,472,837.00</b>	<b>9,533,629.68</b>	<b>31,006,466.68</b>	<b>30,247,452.98</b>	<b>30,247,452.98</b>	<b>8,774,615.98</b>


**Ingresos excedentes 8,774,615.98**

Estado Analítico de Ingresos Por Fuente de Financiamiento	Ingreso					Diferencia	
	Estimado	Ampliaciones y Reducciones	Modificado	Devengado	Recaudado		
	(1)	(2)	(3= 1 + 2)	(4)	(5)		
<b>Ingresos del Poder Ejecutivo Federal o Estatal y de los Municipios</b>	Campo30Valor1	0.00	6,245,922.53	6,245,922.53	6,245,922.53	6,245,922.53	6,245,922.53
Impuestos	0.00	0.00	0.00	0.00	0.00	0.00	
Cuotas y Aportaciones de Seguridad Social	0.00	0.00	0.00	0.00	0.00	0.00	
Contribuciones de Mejoras	0.00	0.00	0.00	0.00	0.00	0.00	
Derechos	0.00	0.00	0.00	0.00	0.00	0.00	
Productos	0.00	0.00	0.00	0.00	0.00	0.00	
Aprovechamientos	0.00	22,218.66	22,218.66	22,218.66	22,218.66	22,218.66	
Participaciones, Aportaciones, Convenios, Incentivos Derivados de la Colaboración Fiscal y Fondos Distintos de Aportaciones	0.00	6,223,703.87	6,223,703.87	6,223,703.87	6,223,703.87	6,223,703.87	
Transferencias, Asignaciones, Subsidios y Subvenciones, y Pensiones y Jubilaciones	0.00	0.00	0.00	0.00	0.00	0.00	
<b>Ingresos de los Entes Públicos de los Poderes Legislativo y Judicial, de los Organos Autónomos y del Sector Paraestatal o Paramunicipal, así como de las Empresas Productivas del Estado</b>	21,472,837.00	3,287,707.15	24,760,544.15	24,001,530.45	24,001,530.45	2,528,693.45	
Cuotas y Aportaciones de Seguridad Social	0.00	0.00	0.00	0.00	0.00	0.00	
Productos	0.00	9.27	9.27	9.09	9.09	9.09	
Ingresos por Venta de Bienes, Prestación de Servicios y Otros Ingresos	1,285,640.00	365,362.18	1,651,002.18	892,465.68	892,465.68	(393,174.32)	
Transferencias, Asignaciones, Subsidios y Subvenciones, y Pensiones y Jubilaciones	20,187,197.00	2,922,335.70	23,109,532.70	23,109,055.68	23,109,055.68	2,921,858.68	
<b>Ingresos Derivados de Financiamientos</b>	0.00	0.00	0.00	0.00	0.00	0.00	
Ingresos Derivados de Financiamientos	0.00	0.00	0.00	0.00	0.00	0.00	
<b>Total</b>	<b>21,472,837.00</b>	<b>9,533,629.68</b>	<b>31,006,466.68</b>	<b>30,247,452.98</b>	<b>30,247,452.98</b>	<b>8,774,615.98</b>	

**Ingresos excedentes 8,774,615.98**

ELABORÓ  
  
**L.C. EDILBERTO EDUARDO QUIJANO**  
**JEFE DE DEPARTAMENTO DE CONTABILIDAD**

REVISÓ  
  
**L.A.F. OLGA IRINA PÉREZ VILLARING**  
**ENCARGADA DE ADMINISTRACIÓN**

AUTORIZÓ  
  
**ING. HIRAM ARANDA CALDERÓN**  
**DIRECTOR GENERAL**

02/03/2021 13:05:41


1 Incluye intereses que generan las cuentas bancarias de los entes públicos en productos.  
2 Incluye donativos en efectivo del Poder Ejecutivo, entre otros aprovechamientos.  
3 Se refiere a los ingresos propios sostenidos por los Poderes Legislativo y Judicial, los Organos Autónomos y las entidades de la administración pública paraestatal y paramunicipal, por sus actividades diversas no inherentes a su operación que generan recursos y que no sean ingresos por venta de bienes o prestación de servicios, tales como donativos en efectivo, entre otros.


**CUENTA PÚBLICA 2020**  
**Estado Analítico del Ejercicio del Presupuesto de Egresos**  
**Clasificación Administrativa**  
**Del 1o. de enero al 31 de diciembre de 2020**  
**(Pesos)**

**ENTE PÚBLICO: INSTITUTO TECNOLÓGICO SUPERIOR DE HOPELCHÉN**

Concepto	Egresos					Subejercicio
	Aprobado	Ampliaciones/ (Reducciones)	Modificado	Devengado	Pagado	
	1	2	3 = ( 1 + 2 )	4	5	
[28 11] INSTITUTO TECNOLÓGICO SUPERIOR DE HOPELCHÉN	21,472,837.00	9,533,629.68	31,006,466.68	28,442,101.57	26,929,568.54	2,564,365.11
<b>Total del Gasto</b>	<b>21,472,837.00</b>	<b>9,533,629.68</b>	<b>31,006,466.68</b>	<b>28,442,101.57</b>	<b>26,929,568.54</b>	<b>2,564,365.11</b>

ELABORÓ  
  
 L.C. EDILBERTO EDUARDO QUIJANO  
 JEFE DE DEPARTAMENTO DE CONTABILIDAD

REVISÓ  
  
 L.A.F. OLGA RINA PÉREZ VILLARING  
 ENCARGADA DE ADMINISTRACIÓN


AUTORIZÓ  
  
 ING. HIRAM ARANDA CALDERÓN  
 DIRECTOR GENERAL




**CUENTA PÚBLICA 2020**  
**Estado Analítico del Ejercicio del Presupuesto de Egresos**  
**Clasificación Económica (por Tipo de Gasto)**  
**Del 1o. de enero al 31 de diciembre de 2020**  
**(Pesos)**

**ENTE PÚBLICO: INSTITUTO TECNOLÓGICO SUPERIOR DE HOPELCHÉN**

Concepto	Egresos					Subejercicio 6 = (3-4)
	Aprobado	Ampliaciones/ (Reducciones)	Modificado	Devengado	Pagado	
	1	2	3 = (1+2)	4	5	
Gasto Corriente	20,153,197.00	10,237,497.30	30,390,694.30	28,103,254.88	26,590,721.85	2,287,439.42
Gasto de Capital	1,319,640.00	(703,867.62)	615,772.38	338,846.69	338,846.69	276,925.69
Amortización de la Deuda y Disminución de Pasivos	0.00	0.00	0.00	0.00	0.00	0.00
Pensiones y Jubilaciones	0.00	0.00	0.00	0.00	0.00	0.00
Participaciones	0.00	0.00	0.00	0.00	0.00	0.00
<b>Total del Gasto</b>	<b>21,472,837.00</b>	<b>9,533,629.68</b>	<b>31,006,466.68</b>	<b>28,442,101.57</b>	<b>26,929,568.54</b>	<b>2,564,365.11</b>

ELABORÓ  
  
 L.C. EDILBERTO EDUARDO QUIJANO  
 JEFE DE DEPARTAMENTO DE CONTABILIDAD

REVISÓ  
  
 L.A.F. OLGA IVANA PÉREZ VILLARINO  
 ENCARGADA DE ADMINISTRACIÓN

AUTORIZÓ  
  
 ING. NIRAM ARANDA CALDERÓN  
 DIRECTOR GENERAL

**CUENTA PÚBLICA 2020**  
**Estado Analítico del Ejercicio del Presupuesto de Egresos**  
**Clasificación por Objeto del Gasto (Capítulo y Concepto)**  
**Del 1o. de enero al 31 de diciembre de 2020**  
**(Pesos)**

1/2

**ENTE PÚBLICO: INSTITUTO TECNOLÓGICO SUPERIOR DE HOPELCHÉN**


Concepto	Egresos					Subejercicio 6 = (5-4)
	Aprobado	Ampliaciones/ (Reducciones)	Modificado	Devengado	Pagado	
	1	2	3 = (1+2)	4	5	
<b>Servicios Personales</b>	<b>17,581,158.00</b>	<b>(2,351,516.27)</b>	<b>15,229,641.73</b>	<b>15,229,641.43</b>	<b>14,947,532.59</b>	<b>0.30</b>
Remuneraciones al Personal de Carácter Permanente	10,434,007.50	(903,785.72)	9,530,221.78	9,530,221.78	9,530,221.78	0.00
Remuneraciones al Personal de Carácter Transitorio	185,167.50	271,219.50	456,387.00	456,387.00	456,387.00	0.00
Remuneraciones Adicionales y Especiales	2,135,488.00	(375,238.08)	1,760,250.92	1,760,250.92	1,760,250.92	0.00
Seguridad Social	3,281,982.34	(1,184,514.13)	2,117,348.21	2,117,347.91	1,835,239.07	0.30
Otros Prestaciones Sociales y Económicas	1,365,185.68	288.18	1,365,433.82	1,365,433.82	1,365,433.82	0.00
Previsiones	0.00	0.00	0.00	0.00	0.00	0.00
Pago de Estímulos a Servidores Públicos	179,368.00	(179,368.00)	0.00	0.00	0.00	0.00
<b>Materiales y Suministros</b>	<b>781,881.00</b>	<b>2,872,679.52</b>	<b>3,654,560.52</b>	<b>3,278,822.07</b>	<b>3,199,805.94</b>	<b>355,738.45</b>
Materiales de Administración, Emisión de Documentos y Artículos Oficiales	333,381.00	2,029,900.39	2,363,281.39	2,010,912.08	1,932,310.53	352,369.33
Alimentos y Utensilios	115,000.00	90,783.19	205,783.19	205,783.19	205,525.59	0.00
Materias Primas y Materiales de Producción y Comercialización	0.00	16,288.95	16,288.95	16,288.95	16,288.95	0.00
Materiales y Artículos de Construcción y de Reparación	0.00	179,253.94	179,253.94	179,253.94	179,253.94	0.00
Productos Químicos, Farmacéuticos y de Laboratorio	0.00	77,831.28	77,831.28	77,831.28	77,831.28	0.00
Combustibles, Lubricantes y Aditivos	313,500.00	124,053.41	437,553.41	434,184.29	434,184.29	3,369.12
Vestuario, Blancos, Prendas de Protección y Artículos Deportivos	0.00	181,284.06	181,284.06	181,284.06	181,284.06	0.00
Materiales y Suministros Para Seguridad	0.00	0.00	0.00	0.00	0.00	0.00
Herramientas, Refacciones y Accesorios Menores	0.00	173,304.30	173,304.30	173,304.30	173,304.30	0.00
<b>Servicios Generales</b>	<b>1,844,158.00</b>	<b>5,137,811.88</b>	<b>6,981,969.88</b>	<b>6,452,976.21</b>	<b>5,301,408.15</b>	<b>528,993.67</b>
Servicios Básicos	395,103.00	(95,888.96)	299,214.04	299,214.04	299,214.04	0.00
Servicios de Arrendamiento	140,000.00	214,507.52	354,507.52	354,507.52	354,507.52	0.00
Servicios Profesionales, Científicos, Técnicos y Otros Servicios	197,110.00	2,025,330.36	2,222,440.36	1,978,336.99	1,908,738.99	244,103.37
Servicios Financieros, Bancarios y Comerciales	0.00	54,781.51	54,781.51	54,781.51	54,781.51	0.00
Servicios de Instalación, Reparación, Mantenimiento y Conservación	154,178.00	2,720,581.88	2,874,737.88	2,864,737.88	1,900,281.82	0.00
Servicios de Comunicación Social y Publicidad	49,841.00	(41,701.00)	8,140.00	8,140.00	8,140.00	0.00
Servicios de Traslado y Viáticos	278,428.00	(7,385.43)	285,812.57	285,812.57	285,812.57	0.00
Servicios Oficiales	82,500.00	(57,700.00)	24,800.00	24,800.00	24,800.00	0.00
Otros Servicios Generales	48,300.00	325,284.00	373,584.00	373,584.00	292,900.00	0.00
<b>Transferencias, Asignaciones, Subsidios y Otras Ayudas</b>	<b>0.00</b>	<b>2,028,406.85</b>	<b>2,028,406.85</b>	<b>1,495,883.97</b>	<b>1,495,883.97</b>	<b>532,722.88</b>
Transferencias Internas y Asignaciones al Sector Público	0.00	0.00	0.00	0.00	0.00	0.00
Transferencias al Resto del Sector Público	0.00	0.00	0.00	0.00	0.00	0.00
Subsidios y Subvenciones	0.00	0.00	0.00	0.00	0.00	0.00
Ayudas Sociales	0.00	2,028,406.85	2,028,406.85	1,495,883.97	1,495,883.97	532,722.88
Pensiones y Jubilaciones	0.00	0.00	0.00	0.00	0.00	0.00
Transferencias a Fiduciarios, Mandatos y Otros Análogos	0.00	0.00	0.00	0.00	0.00	0.00
Transferencias a la Seguridad Social	0.00	0.00	0.00	0.00	0.00	0.00
Donativos	0.00	0.00	0.00	0.00	0.00	0.00
Transferencias al Exterior	0.00	0.00	0.00	0.00	0.00	0.00
<b>Bienes Muebles, Inmuebles e Intangibles</b>	<b>1,285,840.00</b>	<b>(689,567.62)</b>	<b>616,272.38</b>	<b>338,846.99</b>	<b>338,846.99</b>	<b>276,925.89</b>
Mobiliario y Equipo de Administración	0.00	221,295.99	221,295.99	221,295.99	221,295.99	0.00
Mobiliario y Equipo Educativo y Recreativo	0.00	0.00	0.00	0.00	0.00	0.00

A  
H  
g


**CUENTA PÚBLICA 2020**  
**Estado Analítico del Ejercicio del Presupuesto de Egresos**  
**Clasificación por Objeto del Gasto(Capítulo y Concepto)**  
**Del 1o. de enero al 31 de diciembre de 2020**  
**(Pesos)**

**ENTE PÚBLICO: INSTITUTO TECNOLÓGICO SUPERIOR DE HOPELCHÉN**

Concepto	Egresos					Subejercicio 6 = (3-4)
	Aprobado 1	Ampliaciones (Reducciones) 2	Modificado 3 = (1+2)	Devengado 4	Pagado 5	
Equipo e Instrumental Médico y de Laboratorio	1,265,040.00	(1,006,714.31)	278,325.69	0.00	0.00	278,325.69
Vehículos y Equipo de Transporte	0.00	0.00	0.00	0.00	0.00	0.00
Equipo de Defensa y Seguridad	0.00	0.00	0.00	0.00	0.00	0.00
Maquinaria, Otros Ecuosos y Herramientas	0.00	0.00	0.00	0.00	0.00	0.00
Autos Biológicos	0.00	0.00	0.00	0.00	0.00	0.00
Bienes Inmuebles	0.00	0.00	0.00	0.00	0.00	0.00
Activos Intangibles	0.00	117,549.70	117,549.70	117,549.70	117,549.70	0.00
<b>Inversión Pública</b>	<b>0.00</b>	<b>0.00</b>	<b>0.00</b>	<b>0.00</b>	<b>0.00</b>	<b>0.00</b>
Obra Pública en Bienes de Dominio Público	0.00	0.00	0.00	0.00	0.00	0.00
Obra Pública en Bienes Propios	0.00	0.00	0.00	0.00	0.00	0.00
Proyectos Productivos y Acciones de Fomento	0.00	0.00	0.00	0.00	0.00	0.00
<b>Inversiones Financieras y Otras Provisiones</b>	<b>0.00</b>	<b>0.00</b>	<b>0.00</b>	<b>0.00</b>	<b>0.00</b>	<b>0.00</b>
Inversiones Para el Fomento de Actividades Productivas	0.00	0.00	0.00	0.00	0.00	0.00
Acciones y Participaciones de Capital	0.00	0.00	0.00	0.00	0.00	0.00
Compra de Títulos y Valores	0.00	0.00	0.00	0.00	0.00	0.00
Concesión de Préstamos	0.00	0.00	0.00	0.00	0.00	0.00
Inversiones en Fideicomisos, Mandatos y Otros Análogos	0.00	0.00	0.00	0.00	0.00	0.00
Otras Inversiones Financieras	0.00	0.00	0.00	0.00	0.00	0.00
Provisiones para Contingencias y Otras Erogaciones Especiales	0.00	0.00	0.00	0.00	0.00	0.00
<b>Participaciones y Aportaciones</b>	<b>0.00</b>	<b>2,516,115.32</b>	<b>2,516,115.32</b>	<b>1,846,131.20</b>	<b>1,846,131.20</b>	<b>869,984.12</b>
Participaciones	0.00	0.00	0.00	0.00	0.00	0.00
Aportaciones	0.00	0.00	0.00	0.00	0.00	0.00
Convenios	0.00	2,516,115.32	2,516,115.32	1,846,131.20	1,846,131.20	869,984.12
<b>Deuda Pública</b>	<b>0.00</b>	<b>0.00</b>	<b>0.00</b>	<b>0.00</b>	<b>0.00</b>	<b>0.00</b>
Amortización de la Deuda Pública	0.00	0.00	0.00	0.00	0.00	0.00
Intereses de la Deuda Pública	0.00	0.00	0.00	0.00	0.00	0.00
Comisiones de la Deuda Pública	0.00	0.00	0.00	0.00	0.00	0.00
Gastos de la Deuda Pública	0.00	0.00	0.00	0.00	0.00	0.00
Costo por Coberturas	0.00	0.00	0.00	0.00	0.00	0.00
Apoyos Financieros	0.00	0.00	0.00	0.00	0.00	0.00
Adultos de Ejercicios Fiscales Anteriores (Adefas)	0.00	0.00	0.00	0.00	0.00	0.00
<b>Total del Gasto</b>	<b>21,472,837.00</b>	<b>8,533,629.68</b>	<b>31,006,466.68</b>	<b>28,442,101.97</b>	<b>26,929,568.54</b>	<b>2,564,366.11</b>

  
 ELABORÓ  
 L.C. EDILBERTO EDUARDO QUIJANO  
 JEFE DE DEPARTAMENTO DE CONTABILIDAD

  
 REVISÓ  
 L.A.F. OLGA IRINA PÉREZ VILLARINO  
 ENCARGADA DE ADMINISTRACIÓN


  
 AUTORIZÓ  
 ING. HIRAM ARANDA CALDERÓN  
 DIRECTOR GENERAL


**CUENTA PÚBLICA 2020**  
**Clasificación Funcional (Finalidad y Función)**  
**Del 1o. de enero al 31 de diciembre de 2020**  
**(Pesos)**

**ENTE PÚBLICO: INSTITUTO TECNOLÓGICO SUPERIOR DE HOPELCHÉN**

Concepto	Ejercicios					Superior
	Aprobado	Aportaciones (Reducciones)	Modificados	Desagotado	Pagos	
	1	2	3 (1+2+3)	4	5	6 (1+4+5)
<b>Gobierno</b>	0.00	0.00	0.00	0.00	0.00	0.00
Legislación	0.00	0.00	0.00	0.00	0.00	0.00
Justicia	0.00	0.00	0.00	0.00	0.00	0.00
Coordinación de la Política de Gobierno	0.00	0.00	0.00	0.00	0.00	0.00
Relaciones Exteriores	0.00	0.00	0.00	0.00	0.00	0.00
Asuntos Financieros y Hacendarios	0.00	0.00	0.00	0.00	0.00	0.00
Seguridad Nacional	0.00	0.00	0.00	0.00	0.00	0.00
Asuntos de Orden Público y de Seguridad Interior	0.00	0.00	0.00	0.00	0.00	0.00
Otros Servicios Generales	0.00	0.00	0.00	0.00	0.00	0.00
<b>Desarrollo Social</b>	21,472,837.90	9,533,629.68	31,006,466.58	28,442,101.57	26,929,568.54	2,564,388.11
Protección Ambiental	0.00	0.00	0.00	0.00	0.00	0.00
Vivienda y Servicios a la Comunidad	0.00	0.00	0.00	0.00	0.00	0.00
Salud	0.00	0.00	0.00	0.00	0.00	0.00
Recreación, Cultura y Otras Manifestaciones Sociales	0.00	0.00	0.00	0.00	0.00	0.00
Educación	21,472,837.90	9,533,629.68	31,006,466.58	28,442,101.57	26,929,568.54	2,564,388.11
Protección Social	0.00	0.00	0.00	0.00	0.00	0.00
Otros Asuntos Sociales	0.00	0.00	0.00	0.00	0.00	0.00
<b>Desarrollo Económico</b>	0.00	0.00	0.00	0.00	0.00	0.00
Asuntos Económicos, Comerciales y Laborales en General	0.00	0.00	0.00	0.00	0.00	0.00
Agricultura, Silvicultura, Pesca y Caza	0.00	0.00	0.00	0.00	0.00	0.00
Combustibles y Energía	0.00	0.00	0.00	0.00	0.00	0.00
Mining, Manufacturas y Construcción	0.00	0.00	0.00	0.00	0.00	0.00
Transporte	0.00	0.00	0.00	0.00	0.00	0.00
Comunicaciones	0.00	0.00	0.00	0.00	0.00	0.00
Turismo	0.00	0.00	0.00	0.00	0.00	0.00
Ciencia, Tecnología e Innovación	0.00	0.00	0.00	0.00	0.00	0.00
Otros Industriales y Otros Asuntos Económicos	0.00	0.00	0.00	0.00	0.00	0.00
<b>Otros no Clasificados en Funciones Anteriores</b>	0.00	0.00	0.00	0.00	0.00	0.00
Transacciones de la Deuda Pública / Costo Financiero de la Deuda	0.00	0.00	0.00	0.00	0.00	0.00
Transferencias, Participaciones y Aportaciones entre Diferentes Niveles y Órdenes de Gobierno	0.00	0.00	0.00	0.00	0.00	0.00
Reservamiento del Sistema Financiero	0.00	0.00	0.00	0.00	0.00	0.00
Adeudos de Ejercicios Fiscales Anteriores	0.00	0.00	0.00	0.00	0.00	0.00
<b>Total del Ejercicio</b>	21,472,837.90	9,533,629.68	31,006,466.58	28,442,101.57	26,929,568.54	2,564,388.11


ELABORÓ  
  
**L.C. EDILBERTO EDUARDO QUIJANO**  
 JEFE DE DEPARTAMENTO DE CONTABILIDAD

REVISÓ  
  
**L.A.F. OLGA IRINA PÉREZ VILLARINO**  
 ENCARGADA DE ADMINISTRACIÓN


AUTORIZÓ  
  
**ING. HIRAM ARANDA CALDERÓN**  
 DIRECTOR GENERAL

CUENTA PÚBLICA 2020  
 Endeudamiento Neto  
 Del 1o. de enero al 31 de diciembre de 2020  
 (Pesos)  
 ENTE PÚBLICO: INSTITUTO TECNOLÓGICO SUPERIOR DE HOPELCHÉN

Identificación de Crédito o Instrumento	Colocación		Amortización	Endeudamiento Neto
	A	B	B	C = A - B
<b>Creditos Bancarios</b>				
Sin Créditos Bancarios			0.00	0.00
Total Créditos Bancarios			0.00	0.00
<b>Otros Instrumentos de Deuda</b>				
Sin Instrumentos de Deuda			0.00	0.00
Total Otros Instrumentos de Deuda			0.00	0.00
<b>TOTAL</b>			<b>0.00</b>	<b>0.00</b>

ELABORÓ  


L.C. EDILBERTO EDUARDO QUIJANO  
 JEFE DE DEPARTAMENTO DE CONTABILIDAD

REVISÓ  


L.A.F. OLGA ISINA PÉREZ VILLARÍN  
 ENCARGADA DE ADMINISTRACIÓN

AUTORIZÓ  


ING. HIRAM ARANDA CALDERÓN  
 DIRECTOR GENERAL


1/1

**CUENTA PÚBLICA 2020**  
**Intereses de la Deuda**  
**Del 1o. de enero al 31 de diciembre de 2020**  
**(Pesos)**

**ENTE PÚBLICO: INSTITUTO TECNOLÓGICO SUPERIOR DE HOPELCHÉN**

Identificación de Crédito o Instrumento	Devengado	Pagado
<b>Créditos Bancarios</b>		
Sin Créditos Bancarios	0.00	0.00
<b>Total Créditos Bancarios:</b>	<b>0.00</b>	<b>0.00</b>
<b>Otros Instrumentos de Deuda</b>		
<b>Total Otros Instrumentos de Deuda:</b>		
<b>TOTAL:</b>	<b>0.00</b>	<b>0.00</b>

ELABORÓ  
  
L.C. EDILBERTO EDUARDO  
QUIJANO  
JEFE DE DEPARTAMENTO DE  
CONTABILIDAD

REVISÓ  
  
L.A.F. OLGA IRINA PÉREZ  
VILLARINO  
ENCARGADA DE ADMINISTRACIÓN

AUTORIZÓ  
  
ING. HIRAM ARANDA CALDERÓN  
DIRECTOR GENERAL

**CUENTA PÚBLICA 2020**  
**Indicadores de Postura Fiscal**  
**Del 1o. de enero al 31 de diciembre de 2020**  
**(Pesos)**

**ENTE PÚBLICO: INSTITUTO TECNOLÓGICO SUPERIOR DE HOPELCHÉN**

Concepto	Estimado	Devengado	Pagado <sup>3</sup>
<b>I. Ingresos Presupuestarios (I=1+2)</b>	21,472,837.00	30,247,452.98	30,247,452.98
1. Ingresos del Gobierno de la Entidad Federativa <sup>1</sup>	0.00	0.00	0.00
2. Ingresos del Sector Paraestatal <sup>1</sup>	21,472,837.00	30,247,452.98	30,247,452.98
<b>II. Egresos Presupuestarios (II=3+4)</b>	21,472,837.00	28,442,101.57	26,929,568.54
3. Egresos del Gobierno de la Federativa <sup>2</sup>	0.00	0.00	0.00
4. Egresos del Sector Paraestatal <sup>2</sup>	21,472,837.00	28,442,101.57	26,929,568.54
<b>III. Balance Presupuestario (Superávit o Déficit) (III=I - II)</b>	0.00	1,805,351.41	3,317,884.44


Concepto	Estimado	Devengado	Pagado <sup>3</sup>
<b>III. Balance presupuestario (Superávit o Déficit)</b>	0.00	1,805,351.41	3,317,884.44
<b>IV. Intereses, Comisiones y Gastos de la Deuda</b>	0.00	0.00	0.00
<b>V. Balance Primario (Superávit o Déficit) (V= III - IV)</b>	0.00	1,805,351.41	3,317,884.44


Concepto	Estimado	Devengado	Pagado <sup>3</sup>
<b>A. Financiamiento</b>	0.00	0.00	0.00
<b>B. Amortización de la deuda</b>	0.00	0.00	0.00
<b>C. Endeudamiento ó desendeudamiento (C = A - B)</b>	0.00	0.00	0.00

1. Los Ingresos que se presentan son los ingresos presupuestarios totales sin incluir los ingresos por financiamientos. Los Ingresos del Gobierno de la Entidad Federativa corresponden a los del Poder Ejecutivo, Legislativo Judicial y Autónomos

2. Los egresos que se presentan son los egresos presupuestarios totales sin incluir los egresos por amortización. Los egresos del Gobierno de la Entidad Federativa corresponden a los del Poder Ejecutivo, Legislativo, Judicial y Órganos Autónomos

3. Para Ingresos se reportan los ingresos recaudados; para egresos se reportan los egresos pagados

ELABORÓ  
  
 L.C. EDILBERTO EDUARDO QUIJANO  
 JEFE DE DEPARTAMENTO DE  
 CONTABILIDAD

REVISÓ  
  
 L.A.F. OLGA RINA PÉREZ VILLARINO  
 ENCARGADA DE ADMINISTRACIÓN

AUTORIZÓ  
  
 ING. HIRAM ARANDA-CALDERÓN  
 DIRECTOR GENERAL



**CUENTA PÚBLICA 2020**  
**CONSOLIDACIÓN DE ESTADOS FINANCIEROS**  
**INSTITUTO TECNOLÓGICO SUPERIOR DE HOPELCHÉN**

# **INFORMACIÓN PROGRAMÁTICA**



**CUENTA PÚBLICA 2020**  
**Gasto por Categoría Programática**  
**Del 1o. de enero al 31 de diciembre de 2020**  
**(Pesos)**

**ENTE PÚBLICO: INSTITUTO TECNOLÓGICO SUPERIOR DE HOPELCHÉN**

Concepto	Egresos					Subejercicio (6 = (3 - 4))
	Aprobado 1	Ampliaciones/ (Reducciones) 2	Modificado 3 = (1 + 2)	Devengado 4	Pagado 5	
<b>Programas</b>	<b>21,472,837.00</b>	<b>9,533,629.68</b>	<b>31,006,466.68</b>	<b>28,442,101.57</b>	<b>26,929,568.54</b>	<b>2,564,365.11</b>
Subsidios: Sector Social y Privado o Entidades Federativas y Municipios	0.00	0.00	0.00	0.00	0.00	0.00
Sujetos a Reglas de Operación	0.00	0.00	0.00	0.00	0.00	0.00
Otros Subsidios	0.00	0.00	0.00	0.00	0.00	0.00
<b>Desempeño de la Funciones</b>	<b>21,472,837.00</b>	<b>9,533,629.68</b>	<b>31,006,466.68</b>	<b>28,442,101.57</b>	<b>26,929,568.54</b>	<b>2,564,365.11</b>
Prestación de Servicios Públicos	21,472,837.00	9,533,629.68	31,006,466.68	28,442,101.57	26,929,568.54	2,564,365.11
Provisión de Bienes Públicos	0.00	0.00	0.00	0.00	0.00	0.00
Planeación, seguimiento y evaluación de políticas públicas	0.00	0.00	0.00	0.00	0.00	0.00
Promoción y fomento	0.00	0.00	0.00	0.00	0.00	0.00
Regulación y supervisión	0.00	0.00	0.00	0.00	0.00	0.00
Funciones de las Fuerzas Armadas (Únicamente Gobierno Federal)	0.00	0.00	0.00	0.00	0.00	0.00
Específicos	0.00	0.00	0.00	0.00	0.00	0.00
Proyectos de Inversión	0.00	0.00	0.00	0.00	0.00	0.00
Administrativos y de Apoyo	0.00	0.00	0.00	0.00	0.00	0.00
Apoyo al proceso presupuestario y para mejorar la eficiencia institucional	0.00	0.00	0.00	0.00	0.00	0.00
Apoyo a la función pública y al mejoramiento de la función	0.00	0.00	0.00	0.00	0.00	0.00
Operaciones Ajenas	0.00	0.00	0.00	0.00	0.00	0.00
Compromisos	0.00	0.00	0.00	0.00	0.00	0.00
Obligaciones de Cumplimiento de resolución jurisdiccional	0.00	0.00	0.00	0.00	0.00	0.00
Desastres Naturales	0.00	0.00	0.00	0.00	0.00	0.00
Obligaciones	0.00	0.00	0.00	0.00	0.00	0.00
Pensiones y Jubilaciones	0.00	0.00	0.00	0.00	0.00	0.00
Aportaciones a la seguridad social	0.00	0.00	0.00	0.00	0.00	0.00
Aportaciones a fondos de estabilización	0.00	0.00	0.00	0.00	0.00	0.00
Aportaciones a fondos de inversión y reestructura de pensiones	0.00	0.00	0.00	0.00	0.00	0.00
Programas de Gasto Federalizado (Gobierno Federal)	0.00	0.00	0.00	0.00	0.00	0.00
Gasto Federalizado	0.00	0.00	0.00	0.00	0.00	0.00
Participaciones a entidades federativas y municipios	0.00	0.00	0.00	0.00	0.00	0.00
Costo financiero, deuda o apoyos a deudores y ahorradores de la banca	0.00	0.00	0.00	0.00	0.00	0.00
Adeudos de ejercicios fiscales anteriores	0.00	0.00	0.00	0.00	0.00	0.00
<b>Total Del Gasto</b>	<b>21,472,837.00</b>	<b>9,533,629.68</b>	<b>31,006,466.68</b>	<b>28,442,101.57</b>	<b>26,929,568.54</b>	<b>2,564,365.11</b>

*[Firma]*  
ELABORÓ

L.C. EDILBERTO EDUARDO QUIJANO  
JEFE DE DEPARTAMENTO DE CONTABILIDAD

REVISÓ

L.A.F. OLGA IRINA PÉREZ VILLARINO  
ENCARGADA DE ADMINISTRACIÓN

AUTORIZÓ

ING. MIRIAM ARANDA CALDERÓN  
DIRECTOR GENERAL




INSTITUTO TECNOLÓGICO SUPERIOR DE HOPELCHEN  
ENERO-DICIEMBRE 2020  
PROGRAMAS Y PROYECTOS DE INVERSIÓN

**FAM REMANENTE 2019, REHABILITACIÓN DE ESPACIOS EDUCATIVOS EXISTENTES (COLOCACIÓN DE CANCELERÍA)**

PARTIDA	DESCRIPCIÓN	TIPO DE PROGRAMA O PROYECTO	ETAPA	PRESUPUESTO APROBADO	PRESUPUESTO MODIFICADO	PRESUPUESTO DEVENGADO	PRESUPUESTO PAGADO	SUBEJERCICIO
	CONVENIOS	FEDERAL	CONCLUIDO	326,015.20	-	326,015.20	326,015.20	-
8520	Convenios de descentralización	FEDERAL	CONCLUIDO	326,015.20	-	326,015.20	326,015.20	-
	TOTAL			326,015.20	-	326,015.20	326,015.20	-

  
Ing. Hiram Aranda Calderón  
Director General

  
L.A.F. Olga Irina Pérez Villarino  
Encargada de Administración



PODER EJECUTIVO DEL ESTADO DE CAMPECHE  
SECRETARÍA DE LA CONTRALORÍA  
Presupuesto de Egresos 2020  
Evaluación del Presupuesto Basado en Resultados (PbR)  
Resultado de los Indicadores Estratégicos y de Gestión



PAGINAS: 1/2

Trimestre: Octubre - Diciembre

DATOS DEL PROGRAMA

Ramo Administrativo: 28 Organismos Públicos Descentralizados  
Denominación del Programa: 107 Educación Superior Tecnológica en el Estado de Campeche

Orden	Objetivo	Nombre del Indicador	Fórmula	Epi/Dim/3re	U. de M.	Meta Programada del Trimestre			Resultado Alcanzado del Trimestre			Unidad Responsable del Programa	Cuentas de Declaración	Resultado Alcanzado al Trimestre
						Variable 1	Variable 2	Meta	Variable 1	Variable 2	Resultado			
C15Z	Servicio Educativo Integral y de calidad proporcionado	1104 Porcentaje de alumnos egresados por cohorte generacional	(Total de alumnos egresados / Número total de esa cohorte generacional) x100	GESTION/Eficiencia/Anual	Por ciento	40.00	120.00	33.00	0.00	0.00	0.00	CONTRAL ESCOLAR		38.33
C15B	Vinculación Institucional con diversos sectores productivos	1105 Porcentaje de alumnos vinculados con el sector privado, público o social	(Número de alumnos vinculados con el sector privado, público o social / Total de alumnos) x100	GESTION/Eficiencia/Anual	Por ciento	83.00	83.00	100.00	84.00	48.00	133.33	VINCULACION		133.33
C472 A120	Implementación de mecanismos que permitan el acceso, permanencia y conclusión de los Estudiantes de Educación Superior	1108 Porcentaje de alumnos de todos los programas educativos que continúan sus estudios	(Número de alumnos que se atienden en el programa de estudios / Total de alumnos de nuevo ingreso) x100	GESTION/Eficiencia/Trimestral	Por ciento	180.00	180.00	180.00	186.00	186.00	100.00	CONTRAL ESCOLAR		82.87
C472 A130	Fundamentación de la planeación Docente y Administrativa	1107 Porcentaje de acciones de capacitación a personal	(Número de acciones de capacitación para docentes y administrativos realizadas / Total de acciones de capacitación programadas) x100	GESTION/Eficiencia/Trimestral	Por ciento	4.00	4.00	100.00	5.00	3.00	100.00	ACADEMICA		83.47
C472 A131	Participar en eventos que promuevan el desarrollo de diversas habilidades que permitan vincularse a la Formación Integral de alumnos	1131 Porcentaje de actividades realizadas	(Número de actividades realizadas / Número de actividades programadas) x100	GESTION/Eficiencia/Trimestral	Por ciento	10.00	10.00	100.00	8.00	10.00	80.00	ACADEMICA		88.15
C472 A200	Acciones para la igualdad entre mujeres y hombres	1084 Porcentaje de acciones para la igualdad entre mujeres y hombres en la UTS Hospitalaria	(Número de acciones para la igualdad entre mujeres y hombres realizadas / Número de acciones para la igualdad entre mujeres y hombres programadas) x100	GESTION/Eficiencia/Trimestral	Por ciento	2.00	2.00	100.00	2.00	2.00	100.00	Academia		100.00
C472 A132	Realización de actividades que vinculen a la Institución con el sector público, privado y social	1100 Porcentaje de acciones de vinculación con los diversos sectores de nuestro entorno	(Número de acciones de vinculación con los diversos sectores realizadas / Número de acciones de vinculación con los diversos sectores programadas) x100	GESTION/Eficiencia/Trimestral	Por ciento	4.00	4.00	100.00	3.00	3.00	100.00	VINCULACION		100.00
C472 A133	Realización del Servicio Social, residencias profesionales y prácticas profesionales que permitan al alumno aplicar sus competencias en los diversos sectores	1200 Porcentaje de alumnos del Tecnológico de Hospitalaria que realizan servicios sociales y residencias profesionales	(Número de alumnos que realizan servicios sociales y residencias profesionales / Total de alumnos que realizan servicios sociales y residencias profesionales) x100	GESTION/Eficiencia/Trimestral	Por ciento	123.00	123.00	100.00	84.00	95.00	116.28	VINCULACION		130.28

rptResultadoIndicadores

FECHA: 01/03/2021 04:02:06 p. m.



PODER EJECUTIVO DEL ESTADO DE CAMPECHE  
SECRETARÍA DE LA CONTRALORÍA  
Presupuesto de Egresos 2020  
Evaluación del Presupuesto Basado en Resultados (PbR)  
Resultado de los Indicadores Estratégicos y de Gestión



PAGINAS: 2/2

Trimestre: Octubre - Diciembre

  
M. en A. Marco Antonio Pani González

Subdirector de Planeación  
Enlace Responsable

  
M. Héctor Aranda Calderón

Director General  
Titular de la Dependencia y/o Entidad



PODER EJECUTIVO DEL ESTADO DE CAMPECHE  
 SECRETARÍA DE LA CONTRALORÍA  
 Presupuesto de Egresos 2020  
 Evaluación del Presupuesto Basado en Resultados (PbR)  
 Resultado de los Indicadores Estratégicos y de Gestión



PAGINAS: 1/1


Trimestre: Octubre - Diciembre

**DATOS DEL PROGRAMA**

Ramo Administrativo: 28 Organismos Públicos Descentralizados  
 Denominación del Programa: 086 Fondo de Aportaciones Múltiples (FAM)

Orden	Objetivo	Nombre del indicador	Fórmula	Ejg/Diagn/Re	U. de M.	Meta Programada del Trimestre			Resultado Alcanzado del Trimestre			Unidad Responsable del Programa	Causas de desviación	Resultado Acumulado al Trimestre
						Variable 1	Variable 2	Meta	Variable 1	Variable 2	Resultado			
C482.A426	Fortalecimiento de la Infraestructura Física de Educación Superior	224 Porcentaje de acciones de fortalecimiento de infraestructura educativa del TSEI	(Acciones de Fortalecimiento de Infraestructura Educativa del TSEI realizadas) / (Acciones de Fortalecimiento de Infraestructura del TSEI programadas) * 100	GESTION/Ejecu/Anu	488 Por ciento	1.00	1.00	100.00	1.00	0.00	0.00	DIRECCION GENERAL		100.00

  
 M. en A. Marco Antonio Pani González  
 Subdirector de Planeación  
 Enlace Responsable

  
 Ing. Hiram Aranda Calderón  
 Director General  
 Titular de la Dependencia y/o Entidad



**CUENTA PÚBLICA 2020**  
**CONSOLIDACIÓN DE ESTADOS FINANCIEROS**  
**INSTITUTO TECNOLÓGICO SUPERIOR DE HOPELCHÉN**


# **ANEXOS**

CUENTA PÚBLICA 2020  
Relación de Cuentas Bancarias productivas específicas

ENTE PÚBLICO: INSTITUTO TECNOLÓGICO SUPERIOR DE HOPELCHÉN

Fondo Programa o Convenio	Datos de la Cuenta	
	Institución Bancaria	Número de Cuenta
ORDINARIO FEDERAL	BBVA BANCOMER, S.A	0198869596

ELABORÓ  
  
L.C. EDILBERTO EDUARDO QUIJANO  
JEFE DE DEPARTAMENTO DE  
CONTABILIDAD

REVISÓ  
  
L.A.F. OLGA IRINA PÉREZ VILLARINO  
ENCARGADA DE ADMINISTRACIÓN


AUTORIZÓ  
  
ING. HIRAM ARANDA CALDERÓN  
DIRECTOR GENERAL


**CUENTA PÚBLICA 2020**  
**Formato del Ejercicio y Destino de Gasto Federalizado y Reintegros**

**ENTE PÚBLICO: INSTITUTO TECNOLÓGICO SUPERIOR DE HOPELCHÉN**

Formato del ejercicio y destino de gasto federalizado y reintegros Anual				
Programa o Fondo	Destino de los Recursos	Ejercicio		Reintegro
		DEVENGADO	PAGADO	
Convenio	Subsidio Federal Ordinario	10,338,732.98	10,338,732.98	0.00

ELABORÓ  
  
 L.C. EDILBERTO EDUARDO QUIJANO  
 JEFE DE DEPARTAMENTO DE CONTABILIDAD

REVISÓ  
  
 L.A.F. OLGA IRINA PÉREZ VILLARINO  
 ENCARGADA DE ADMINISTRACIÓN

AUTORIZÓ  
  
 ING. HIRAM ARANDA CALDERÓN  
 DIRECTOR GENERAL





INSTITUTO TECNOLÓGICO SUPERIOR DE HOPELCHEN  
ENERO-DICIEMBRE 2020  
RELACIÓN DE ESQUEMAS BURSÁTILES Y DE COBERTURAS FINANCIERAS

EN RELACIÓN AL ART. 46, ÚLTIMO PÁRRAFO DE LA LGCG, EL INSTITUTO TECNOLÓGICO SUPERIOR DE HOPELCHEN NO CUENTA CON ESQUEMAS BURSÁTILES Y DE COBERTURAS FINANCIERAS REGISTRADAS EN SU CONTABILIDAD.

Bajo protesta de decir verdad declaramos que los Estados Financieros y sus Notas son razonablemente correctos y responsabilidad del emisor.

Ing. Hiram Aranda Calderón  
Director General

L.A.F. Olga Irina Pérez Villarino  
Encargada de Administración

**CUENTA PÚBLICA 2020**  
**Clasificación Económica de los Ingresos, de los Gastos y del Financiamiento**  
**Versión Analítica**  
**Del 1o. de enero al 31 de diciembre de 2020**  
**(Pesos)**

**ENTE PÚBLICO: INSTITUTO TECNOLÓGICO SUPERIOR DE HOPELCHÉN**

Código	Concepto	Importe
<b>1</b>	<b>INGRESOS</b>	
<b>1.1</b>	<b>INGRESOS CORRIENTES</b>	<b>30,247,452.98</b>
<b>1.1.1</b>	<b>Impuestos</b>	<b>0.00</b>
1.1.1.1	Impuestos sobre el ingreso, las utilidades y las ganancias de capital	0.00
1.1.1.1.1	De personas físicas	0.00
1.1.1.1.2	De empresas y otras corporaciones (personas morales)	0.00
1.1.1.1.3	No clasificables	0.00
1.1.1.2	Impuestos sobre nómina y la fuerza de trabajo	0.00
1.1.1.3	Impuestos sobre la propiedad	0.00
1.1.1.4	Impuestos sobre los bienes y servicios	0.00
1.1.1.5	Impuestos sobre el comercio y las transacciones internacionales/comercio exterior	0.00
1.1.1.6	Impuestos ecológicos	0.00
1.1.1.7	Impuestos a los rendimientos petroleros	0.00
1.1.1.8	Otros impuestos	0.00
1.1.1.9	Accesorios	0.00
<b>1.1.2</b>	<b>Contribuciones a la Seguridad Social</b>	<b>0.00</b>
1.1.2.1	Contribuciones de los empleados	0.00
1.1.2.2	Contribuciones de los empleadores	0.00
1.1.2.3	Contribuciones de los trabajadores por cuenta propia o no empleados	0.00
1.1.2.4	Contribuciones no clasificables	0.00
<b>1.1.3</b>	<b>Contribuciones de Mejoras</b>	<b>0.00</b>
<b>1.1.4</b>	<b>Derechos y Productos y Aprovechamientos Corrientes</b>	<b>22,227.75</b>
1.1.4.1	Derechos no incluidos en otros conceptos	0.00
1.1.4.2	<b>Productos corrientes no incluidos en otros conceptos</b>	<b>9.09</b>
1.1.4.3	Aprovechamientos corrientes no incluidos en otros conceptos	22,218.66
<b>1.1.5</b>	<b>Rentas de la Propiedad</b>	<b>0.00</b>
<b>1.1.5.1</b>	<b>Intereses</b>	<b>0.00</b>
1.1.5.1.1	Internos	0.00
1.1.5.1.2	Externos	0.00
1.1.5.2	Dividendos y retiros de las cuasiosociedades	0.00
1.1.5.3	Arrendamientos de tierras y terrenos	0.00
1.1.5.4	Otros	0.00
<b>1.1.6</b>	<b>Ventas de Bienes y Servicios de Entidades del Gobierno General/Ingreso de Explotación de Entidades Empresariales</b>	<b>892,465.68</b>
1.1.6.1	Ventas de establecimientos no de mercado	892,465.68
1.1.6.2	Ventas de establecimientos de mercado	0.00
1.1.6.3	Derechos administrativos	0.00
<b>1.1.7</b>	<b>Subsidios y Subvenciones Recibidos por Entidades Empresariales Públicas</b>	<b>0.00</b>
1.1.7.1	Subsidios y Subvenciones recibidos por entidades empresariales públicas no financieras	0.00
1.1.7.2	Subsidios y Subvenciones recibidos por entidades empresariales públicas financieras	0.00
<b>1.1.8</b>	<b>Transferencias, Asignaciones y Donativos Corrientes Recibidos</b>	<b>29,332,759.55</b>
1.1.8.1	Del sector privado	0.00
1.1.8.2	Del sector público	23,109,055.68
1.1.8.2.1	De la Federación	10,664,748.18
1.1.8.2.2	De Entidades Federativas	12,444,307.50
1.1.8.3	Del sector externo	0.00
1.1.8.3.1	De gobiernos extranjeros	6,223,703.87
1.1.8.3.2	De organismos internacionales	0.00
1.1.8.3.3	Del sector privado externo	6,223,703.87
<b>1.1.9</b>	<b>Participaciones</b>	<b>0.00</b>
<b>1.2</b>	<b>INGRESOS DE CAPITAL</b>	<b>554,796.07</b>
<b>1.2.1</b>	<b>Venta (Disposición) de Activos</b>	<b>0.00</b>
1.2.1.1	Venta de activos fijos	0.00
1.2.1.2	Venta de objetos de valor	0.00
1.2.1.3	Venta de activos no producidos	0.00
<b>1.2.2</b>	<b>Disminución de Existencias</b>	<b>0.00</b>
1.2.2.1	Materiales y suministros	0.00
1.2.2.2	Materias Primas	0.00
1.2.2.3	Trabajos en curso	0.00
1.2.2.4	Bienes terminados	0.00
1.2.2.5	Bienes para venta	0.00
1.2.2.6	Bienes en tránsito	0.00
1.2.2.7	Existencia de material de seguridad y defensa	0.00
<b>1.2.3</b>	<b>Incremento de la Depreciación, Amortización, Estimaciones y Provisiones Acumuladas</b>	<b>554,796.07</b>
1.2.3.1	Depreciación y amortización	554,796.07
1.2.3.2	Estimaciones por deterioro de inventarios	0.00
1.2.3.3	Otras estimaciones por pérdida o deterioro	0.00
1.2.3.4	Provisiones	0.00
<b>1.2.4</b>	<b>Transferencias, Asignaciones y Donativos de Capital Recibidos</b>	<b>0.00</b>
1.2.4.1	Del sector privado	0.00
1.2.4.2	Del sector público	0.00
1.2.4.2.1	De la Federación	0.00

**CUENTA PÚBLICA 2020**  
**Clasificación Económica de los Ingresos, de los Gastos y del Financiamiento**  
**Versión Analítica**  
**Del 1o. de enero al 31 de diciembre de 2020**  
**(Pesos)**

Código	Concepto	Importe
1.2.4.2.2	De Entidades Federativas	0.00
1.2.4.2.3	De Municipios	0.00
1.2.4.3	Del sector externo	0.00
1.2.4.3.1	De gobiernos extranjeros	0.00
1.2.4.3.2	De organismos internacionales	0.00
1.2.4.3.3	Del sector privado externo	0.00
<b>1.2.5</b>	<b>Recuperación de Inversiones Financieras Realizadas con Fines De Política</b>	<b>0.00</b>
1.2.5.1	Venta de Acciones y participaciones de capital adquiridas con fines de política	0.00
1.2.5.2	Valores representativos de deuda adquiridos con fines de política	0.00
1.2.5.3	Venta de obligaciones negociables adquiridas con fines de política	0.00
1.2.5.4	Recuperación de préstamos realizados con fines de política	0.00
<b>TOTAL DE INGRESOS</b>		<b>30,802,249.05</b>
<b>2</b>	<b>GASTOS</b>	
<b>2.1</b>	<b>GASTOS CORRIENTES</b>	<b>28,658,050.95</b>
<b>2.1.1</b>	<b>Gastos de Consumo de los Entes del Gobierno General/Gastos de Explotación de las Entidades Empresariales</b>	<b>25,516,235.78</b>
2.1.1.1	Remuneraciones	15,598,794.43
2.1.1.2	Compra de bienes y servicios	9,362,645.28
2.1.1.3	Variación de existencias (Disminución (+) Incremento (-))	0.00
2.1.1.4	Depreciación y amortización	554,796.07
2.1.1.5	Estimaciones por deterioro de inventarios	0.00
2.1.1.6	Impuestos sobre los productos, la producción y las importaciones de las entidades empresariales	0.00
<b>2.1.2</b>	<b>Prestaciones de la Seguridad Social</b>	<b>0.00</b>
<b>2.1.3</b>	<b>Gastos de la Propiedad</b>	<b>0.00</b>
2.1.3.1	Intereses	0.00
2.1.3.1.1	Intereses de la deuda interna	0.00
2.1.3.1.2	Intereses de la deuda externa	0.00
2.1.3.2	Gastos de la propiedad distintos de intereses	0.00
2.1.3.2.1	Dividendos y retiros de las cuasisociedades	0.00
2.1.3.2.2	Arrendamientos de tierras y terrenos	0.00
<b>2.1.4</b>	<b>Subsidios y Subvenciones a Empresas</b>	<b>0.00</b>
2.1.4.1	A entidades empresariales del sector privado	0.00
2.1.4.1.1	A entidades empresariales no financieras	0.00
2.1.4.1.2	A entidades empresariales financieras	0.00
2.1.4.2	A entidades empresariales del sector público	0.00
2.1.4.2.1	A entidades empresariales no financieras	0.00
2.1.4.2.2	A entidades empresariales financieras	0.00
<b>2.1.5</b>	<b>Transferencias, Asignaciones y Donativos Corrientes Otorgados</b>	<b>1,495,683.97</b>
2.1.5.1	Al sector privado	1,495,683.97
2.1.5.2	Al sector público	0.00
2.1.5.2.1	A la Federación	0.00
2.1.5.2.2	A las Entidades Federativas	0.00
2.1.5.2.3	A los Municipios	0.00
2.1.5.3	Al sector externo	0.00
2.1.5.3.1	A gobiernos extranjeros	0.00
2.1.5.3.2	A organismos internacionales	0.00
2.1.5.3.3	Al sector privado externo	0.00
<b>2.1.6</b>	<b>Impuesto Sobre los Ingresos, la Riqueza y Otros a las Entidades Empresariales Públicas</b>	<b>0.00</b>
<b>2.1.7</b>	<b>Participaciones</b>	<b>1,646,131.20</b>
<b>2.1.8</b>	<b>Provisiones y Otras Estimaciones</b>	<b>0.00</b>
2.1.8.1	Provisiones a corto plazo	0.00
2.1.8.2	Provisiones a largo plazo	0.00
2.1.8.3	Estimaciones por pérdida o deterioro a corto plazo	0.00
2.1.8.4	Estimaciones por pérdida o deterioro a largo plazo	0.00
<b>2.2</b>	<b>GASTOS DE CAPITAL</b>	<b>338,846.69</b>
<b>2.2.1</b>	<b>Construcciones en Proceso</b>	<b>0.00</b>
<b>2.2.2</b>	<b>Activos Fijos (Formación bruta de capital fijo)</b>	<b>338,846.69</b>
<b>2.2.2.1</b>	<b>Viviendas, Edificios y Estructuras</b>	<b>0.00</b>
2.2.2.1.1	Viviendas	0.00
2.2.2.1.2	Edificios no residenciales	0.00
2.2.2.1.3	Otras estructuras	0.00
<b>2.2.2.2</b>	<b>Maquinaria y Equipo</b>	<b>338,846.69</b>
2.2.2.2.1	Equipo de transporte	0.00
2.2.2.2.2	Equipo de tecnología de la información y comunicaciones	0.00
2.2.2.2.3	Otra maquinaria y equipo	0.00
<b>2.2.2.3</b>	<b>Equipo de Defensa y Seguridad</b>	<b>338,846.69</b>
2.2.2.3.1	Equipo de defensa	0.00
2.2.2.3.2	Equipo de seguridad	0.00
<b>2.2.2.4</b>	<b>Activos Biológicos Cultivados</b>	<b>0.00</b>
2.2.2.4.1	Ganado para cría, leche, tiro, etc. que dan productos recurrentes	0.00
2.2.2.4.2	Arboles, cultivos y otras plantaciones que dan productos recurrentes	0.00
<b>2.2.2.5</b>	<b>Activos Fijos Intangibles</b>	<b>0.00</b>
2.2.2.5.1	Investigación y desarrollo	0.00
2.2.2.5.2	Exploración y evaluación minera	0.00
2.2.2.5.3	Programas de informática y bases de datos	0.00
2.2.2.5.4	Originales para esparcimiento, literarios o artísticos	0.00
2.2.2.5.5	Otros activos fijos intangibles	0.00

A

E


H


**CUENTA PÚBLICA 2020**  
**Clasificación Económica de los Ingresos, de los Gastos y del Financiamiento**  
**Versión Analítica**  
**Del 1o. de enero al 31 de diciembre de 2020**  
**(Pesos)**


Código	Concepto	Importe
<b>2.2.3</b>	<b>Incremento de Existencias</b>	0.00
2.2.3.1	Materiales y suministros	0.00
2.2.3.2	Materias primas	0.00
2.2.3.3	Trabajos en curso	0.00
2.2.3.4	Bienes terminados	0.00
2.2.3.5	Bienes para venta	0.00
2.2.3.6	Bienes en tránsito	0.00
2.2.3.7	Existencias de materiales de seguridad y defensa	0.00
<b>2.2.4</b>	<b>Objetos de Valor</b>	<b>0.00</b>
2.2.4.1	Metales y piedras preciosas	0.00
2.2.4.2	Antigüedades y otros objetos de arte	0.00
2.2.4.3	Otros objetos de valor	0.00
<b>2.2.5</b>	<b>Activos no Producidos</b>	<b>0.00</b>
2.2.5.1	Activos tangibles no producidos de origen natural	0.00
2.2.5.1.1	Tierras y Terrenos	0.00
2.2.5.1.2	Recursos minerales y energéticos	0.00
2.2.5.1.3	Recursos biológicos no cultivados	0.00
2.2.5.1.4	Recursos hídricos	0.00
2.2.5.1.5	Otros activos de origen natural	0.00
2.2.5.2	Activos intangibles no producidos	0.00
2.2.5.2.1	Derechos patentados	0.00
2.2.5.2.2	Arrendamientos operativos comerciales	0.00
2.2.5.2.3	Fondos de comercio adquiridos	0.00
2.2.5.2.4	Otros activos intangibles no producidos	0.00
<b>2.2.6</b>	<b>Transferencias, Asignaciones y Donativos de Capital Otorgados</b>	<b>0.00</b>
2.2.6.1	Al sector privado	0.00
2.2.6.2	Al sector público	0.00
2.2.6.2.1	A la Federación	0.00
2.2.6.2.2	A Entidades Federativas	0.00
2.2.6.2.3	A Municipios	0.00
2.2.6.3	Al sector externo	0.00
2.2.6.3.1	A gobiernos extranjeros	0.00
2.2.6.3.2	A organismos internacionales	0.00
2.2.6.3.3	Al sector privado externo	0.00
<b>2.2.7</b>	<b>Inversión Financiera con Fines de Política Económica</b>	<b>0.00</b>
2.2.7.1	Acciones y participaciones de capital	0.00
2.2.7.2	Valores representativos de deuda adquiridos con fines de política económica	0.00
2.2.7.3	Obligaciones negociables adquiridas con fines de política económica	0.00
2.2.7.4	Concesión de Préstamos	0.00
<b>TOTAL DEL GASTO</b>		<b>28,996,897.64</b>
	<b>TOTAL DEL GASTO</b>	<b>28,996,897.64</b>
Menos	Participaciones, Intereses y Otros Gastos de la Deuda =	1,646,131.20
	<b>TOTAL DEL GASTO PROGRAMABLE</b>	<b>27,350,766.44</b>
(1) Nota: En el rubro de "Construcciones en Proceso", se incluye el monto de los gastos incurridos en los Capítulos del COG que se describen a continuación y que fueron especificados como correspondientes al Tipo de Gasto 2 (de Capital):		
Servicios	COG 1000 Tipo de Gasto 2	
Personales		
Materiales y Suministros	COG 2000 Tipo de Gasto 2	
Servicios Generales	COG 3000 Tipo de Gasto 2	
<b>3</b>	<b>FINANCIAMIENTO</b>	
<b>3.1</b>	<b>FUENTES FINANCIERAS</b>	
<b>3.1.1</b>	<b>Disminución de Activos Financieros</b>	<b>0.00</b>
<b>3.1.1.1</b>	<b>Disminución de Activos Financieros Corrientes (Circulantes)</b>	<b>0.00</b>
3.1.1.1.1	Disminución de caja y bancos (efectivos y equivalentes)	0.00
3.1.1.1.2	Disminución de inversiones financieras de corto plazo (derechos a recibir efectivo o equivalentes)	0.00
3.1.1.1.3	Disminución de cuentas por cobrar	0.00
3.1.1.1.4	Disminución de documentos por cobrar	0.00
3.1.1.1.5	Recuperación de préstamos otorgados de corto plazo	0.00
3.1.1.1.6	Disminución de otros activos financieros corrientes	0.00
<b>3.1.1.2</b>	<b>Disminución de Activos Financieros No Corrientes</b>	<b>0.00</b>
3.1.1.2.1	Recuperación de inversiones financieras de largo plazo con fines de liquidez	0.00
3.1.1.2.1.1	Venta de acciones y participaciones de capital	0.00
3.1.1.2.1.2	Venta de títulos y valores representativos de deuda	0.00
3.1.1.2.1.3	Venta de obligaciones negociables	0.00
3.1.1.2.1.4	Recuperación de préstamos	0.00
3.1.1.2.2	Disminución de otros activos financieros no corrientes	0.00
<b>3.1.2</b>	<b>Incremento de pasivos</b>	<b>1,292,314.73</b>
<b>3.1.2.1</b>	<b>Incremento de Pasivos Corrientes</b>	<b>1,292,314.73</b>
3.1.2.1.1	Incremento de cuentas por pagar	1,292,314.73
3.1.2.1.2	Incremento de documentos por pagar	0.00
3.1.2.1.3	Conversión de la deuda pública a largo plazo en porción circulante	0.00
3.1.2.1.3.1	Conversión de títulos y valores de largo plazo en corto plazo	0.00
3.1.2.1.3.1.1	Porción de corto plazo de títulos y valores de la deuda pública interna de L.P.	0.00
3.1.2.1.3.1.2	Porción de corto plazo de títulos y valores de la deuda pública externa de L.P.	0.00

**CUENTA PÚBLICA 2020**  
**Clasificación Económica de los Ingresos, de los Gastos y del Financiamiento**  
**Versión Analítica**  
**Del 1o. de enero al 31 de diciembre de 2020**  
**(Pesos)**

Código	Concepto	Importe
3.1.2.1.3.2	Conversión de préstamos de largo plazo en corto plazo	0.00
3.1.2.1.3.2.1	Porción a corto plazo de préstamos de la deuda pública interna de L.P.	0.00
3.1.2.1.3.2.2	Porción a corto plazo de préstamos de la deuda pública externa de L.P.	0.00
3.1.2.1.4	Incremento de otros pasivos de corto plazo	0.00
<b>3.1.2.2</b>	<b>Incremento de Pasivos No Corrientes</b>	<b>0.00</b>
3.1.2.2.1	Incremento de cuentas por pagar a largo plazo	0.00
3.1.2.2.2	Incremento de documentos por pagar a largo plazo	0.00
3.1.2.2.3	Colocación de títulos y valores a largo plazo	0.00
3.1.2.2.3.1	Colocación de títulos y valores de la deuda pública interna	0.00
3.1.2.2.3.2	Colocación de títulos y valores de la deuda pública externa	0.00
3.1.2.2.4	Obtención de préstamos de la deuda pública a largo plazo	0.00
3.1.2.2.4.1	Obtención de préstamos internos	0.00
3.1.2.2.4.2	Obtención de préstamos externos	0.00
3.1.2.2.5	Incremento de otros pasivos de largo plazo	0.00
<b>3.1.3</b>	<b>Incremento del Patrimonio</b>	<b>0.00</b>
	<b>TOTAL FUENTES FINANCIERAS</b>	<b>1,292,314.73</b>
<b>3.2</b>	<b>APLICACIONES FINANCIERAS (USOS)</b>	
<b>3.2.1</b>	<b>Incremento de Activos Financieros</b>	<b>2,265,992.52</b>
<b>3.2.1.1</b>	<b>Incremento de Activos Financieros Corrientes (Circulantes)</b>	<b>2,265,992.52</b>
3.2.1.1.1	Incremento de caja y bancos (efectivo y equivalentes)	2,227,370.39
3.2.1.1.2	Incremento de inversiones financieras de corto plazo (derechos a recibir efectivo y equivalentes)	0.00
3.2.1.1.3	Incremento de cuentas por cobrar	24,522.13
3.2.1.1.4	Incremento de documentos por cobrar	0.00
3.2.1.1.5	Préstamos otorgados de corto plazo	0.00
3.2.1.1.6	Incremento de otros activos financieros corrientes	14,100.00
<b>3.2.1.2</b>	<b>Incremento de Activos Financieros No Corrientes</b>	<b>0.00</b>
3.2.1.2.1	Inversiones financieras a largo plazo con fines de liquidez	0.00
3.2.1.2.1.1	Compra de acciones y participaciones de capital	0.00
3.2.1.2.1.2	Compra de títulos y valores representativos de deuda	0.00
3.2.1.2.1.3	Compra de obligaciones negociables	0.00
3.2.1.2.1.4	Concesión de préstamos	0.00
3.2.1.2.2	Incremento de otros activos financieros no corrientes	0.00
<b>3.2.2</b>	<b>Disminución de Pasivos</b>	<b>0.00</b>
<b>3.2.2.1</b>	<b>Disminución de Pasivos Corrientes</b>	<b>0.00</b>
<b>3.2.2.1.1</b>	<b>Disminución de Cuentas por Pagar</b>	<b>0.00</b>
<b>3.2.2.1.2</b>	<b>Disminución de Documentos por Pagar</b>	<b>0.00</b>
<b>3.2.2.1.3</b>	<b>Amortización de la Porción Circulante de la Deuda Pública de Largo Plazo</b>	<b>0.00</b>
3.2.2.1.3.1	Amortización de la porción circulante de la deuda pública de L.P. en títulos y valores	0.00
3.2.2.1.3.1.1	Amortización de la porción circulante de la deuda pública interna de L.P. en Títulos valores	0.00
3.2.2.1.3.1.2	Amortización de la porción circulante de la deuda pública externa de L.P. en títulos y valores	0.00
3.2.2.1.3.2	Amortización de la porción circulante de la deuda pública de L.P. en préstamos	0.00
3.2.2.1.3.2.1	Amortización de la porción circulante de la deuda pública interna de L.P. en préstamos	0.00
3.2.2.1.3.2.2	Amortización de la porción circulante de la deuda pública externa de L.P. en préstamos	0.00
3.2.2.1.4	Disminución de Otros Pasivos de Corto Plazo	0.00
<b>3.2.2.2</b>	<b>Disminución de Pasivos no Corrientes</b>	<b>0.00</b>
<b>3.2.2.2.1</b>	<b>Disminución de Cuentas por Pagar a Largo Plazo</b>	<b>0.00</b>
<b>3.2.2.2.2</b>	<b>Disminución de Documentos por Pagar a Largo Plazo</b>	<b>0.00</b>
<b>3.2.2.2.3</b>	<b>Conversión de Deuda Pública de Largo Plazo en Porción Circulante</b>	<b>0.00</b>
3.2.2.2.3.1	Conversión de títulos y valores de largo plazo en corto plazo	0.00
3.2.2.2.3.1.1	Porción de corto plazo de títulos y valores de la deuda pública interna	0.00
3.2.2.2.3.1.2	Porción de corto plazo de títulos y valores de la deuda pública externa	0.00
3.2.2.2.3.2	Conversión de préstamos de largo plazo en corto plazo	0.00
3.2.2.2.3.2.1	Porción a corto plazo de préstamos de la deuda pública interna	0.00
3.2.2.2.3.2.2	Porción a corto plazo de préstamos de la deuda pública externa	0.00
<b>3.2.2.2.4</b>	<b>Disminución de Otros Pasivos de Largo Plazo</b>	<b>0.00</b>
<b>3.2.3</b>	<b>Disminución de Patrimonio</b>	<b>0.00</b>
	<b>TOTAL APLICACIONES FINANCIERAS</b>	<b>831,673.62</b>
		<b>3,097,666.14</b>

ELABORÓ  
  
 L.C. EDILBERTO EDUARDO QUIJANO  
 JEFE DE DEPARTAMENTO DE  
 CONTABILIDAD

REVISÓ  
  
 L.A.F. OLGA IRINA PÉREZ VILLARINO  
 ENCARGADA DE ADMINISTRACIÓN

AUTORIZÓ  
  
 ING. HIRAM ARANDA CALDERÓN  
 DIRECTOR GENERAL



CUENTA PÚBLICA 2020  
CONSOLIDACIÓN DE ESTADOS FINANCIEROS  
INSTITUTO TECNOLÓGICO SUPERIOR DE HOPELCHÉN

# CRITERIOS LDF

**CUENTA PÚBLICA 2020**  
**ENTE PÚBLICO: INSTITUTO TECNOLÓGICO SUPERIOR DE HOPELCHÉN**  
**Formato 1o. Estado de Situación Financiera Detallado - LDF**  
**Al 31 de diciembre de 2020 y 2019**  
**(PESOS)**

Concepto	Año		Concepto	Año	
	2020	31 de diciembre 2019		2020	31 de diciembre 2019
<b>ACTIVO</b>			<b>PASIVO</b>		
<b>Activo Circulante</b>			<b>Activo Circulante</b>		
<b>a. Efectivo y Equivalentes (a=a1+a2+a3+a4+a5+a6+a7)</b>	3,305,976.40	1,078,801.83	<b>a. Cuentas por Pagar a Corto Plazo (a=a1+a2+a3+a4+a5+a6+a7+a8+a9)</b>	4,348,251.28	3,055,936.55
a1) Efectivo	8,022.43	8,022.43	a1) Servicios Personales por Pagar a Corto Plazo	378,497.22	354,385.20
a2) Bancos/Tesorería	3,289,953.97	1,072,578.40	a2) Proveedores por Pagar a Corto Plazo	3,298,658.51	2,148,992.90
a3) Bancos/Depositos y Otros	0.00	0.00	a3) Contratistas por Obras Públicas por Pagar a Corto Plazo	0.00	0.00
a4) Inversiones Temporales (Hasta 3 meses)	0.00	0.00	a4) Participaciones y Aportaciones por Pagar a Corto Plazo	0.00	0.00
a5) Fondos con Afectación Específica	0.00	0.00	a5) Transferencias Otorgadas por Pagar a Corto Plazo	(7,349.99)	(7,349.99)
a6) Depósitos de Fondos de Terceros en Garantía y/o Administración	0.00	0.00	a6) Intereses, Comisiones y Otros Gastos de la Deuda Pública por Pagar a Corto Plazo	0.00	0.00
a7) Otros Efectivos y Equivalentes	0.00	0.00	a7) Retenciones y Contribuciones por Pagar a Corto Plazo	638,196.56	521,659.46
<b>b. Derechos a Recibir Efectivo o Equivalentes (b=b1+b2+b3+b4+b5+b6+b7)</b>	1,733,225.55	1,708,703.42	a8) Devoluciones de la Ley de Ingresos por Pagar a Corto Plazo	0.00	0.00
b1) Inversiones Financieras de Corto Plazo	0.00	0.00	a9) Otras Cuentas por Pagar a Corto Plazo	40,248.98	40,248.98
b2) Cuentas por Cobrar a Corto Plazo	39,041.25	39,041.25	<b>b. Documentos por Pagar a Corto Plazo (b=b1+b2+b3)</b>	0.00	0.00
b3) Deudores Diversos por Cobrar a Corto Plazo	1,693,974.30	1,669,452.17	b1) Documentos Comerciales por Pagar a Corto Plazo	0.00	0.00
b4) Ingresos por Recuperar a Corto Plazo	210.00	210.00	b2) Documentos con Contratistas por Obras Públicas por Pagar a Corto Plazo	0.00	0.00
b5) Deudores por Anticipos de la Tesorería a Corto Plazo	0.00	0.00	b3) Otros Documentos por Pagar a Corto Plazo	0.00	0.00
b6) Préstamos Otorgados a Corto Plazo	0.00	0.00	<b>c. Porción a Corto Plazo de la Deuda Pública a Largo Plazo (c=c1+c2)</b>	0.00	0.00
b7) Otros Derechos a Recibir Efectivo o Equivalentes a Corto Plazo	0.00	0.00	c1) Porción a Corto Plazo de la Deuda Pública	0.00	0.00
<b>c. Derechos a Recibir Bienes o Servicios (c=c1+c2+c3+c4+c5)</b>	46,721.88	32,621.88	c2) Porción a Corto Plazo de Arrendamiento Financiero	0.00	0.00
c1) Anticipo a Proveedores por Adquisición de Bienes y Prestación de Servicios a Corto Plazo	21,201.88	7,101.88	<b>d. Títulos y Valores a Corto Plazo</b>	0.00	0.00
c2) Anticipo a Proveedores por Adquisición de Bienes Inmuebles y Muebles a Corto Plazo	25,520.00	25,520.00	<b>e. Pasivos Diferidos a Corto Plazo (e=e1+e2+e3)</b>	0.00	0.00
c3) Anticipo a Proveedores por Adquisición de Bienes Intangibles a Corto Plazo	0.00	0.00	e1) Ingresos Cobrados por Adelantado a Corto Plazo	0.00	0.00
c4) Anticipo a Contratistas por Obras Públicas a Corto Plazo	0.00	0.00	e2) Intereses Cobrados por Adelantado a Corto Plazo	0.00	0.00
c5) Otros Derechos a Recibir Bienes o Servicios a Corto Plazo	0.00	0.00	e3) Otros Pasivos Diferidos a Corto Plazo	0.00	0.00
<b>d. Inventarios (d=d1+d2+d3+d4+d5)</b>	0.00	0.00	<b>f. Fondos y Bienes de Terceros en Garantía y/o Administración a Corto Plazo</b>	0.00	0.00
d1) Inventario de Mercancías para Venta	0.00	0.00	f1) Fondos en Garantía a Corto Plazo	0.00	0.00
d2) Inventario de Mercancías Terminadas	0.00	0.00	f2) Fondos en Administración a Corto Plazo	0.00	0.00
d3) Inventario de Mercancías en Proceso de Elaboración	0.00	0.00	f3) Fondos Contingentes a Corto Plazo	0.00	0.00
d4) Inventario de Materias Primas, Materiales y Suministros para Producción	0.00	0.00	f4) Fondos de Fideicomisos, Mandatos y Contratos Análogos a Corto Plazo	0.00	0.00
d5) Bienes en Tránsito	0.00	0.00	f5) Otros Fondos de Terceros en Garantía y/o Administración a Corto Plazo	0.00	0.00
<b>e. Almacenes</b>	0.00	0.00	f6) Valores y Bienes en Garantía a Corto Plazo	0.00	0.00
<b>f. Estimación por Pérdida o Deterioro de Activos Circulantes (f=f1+f2)</b>	0.00	0.00	<b>g. Provisiones a Corto Plazo (g=g1+g2+g3)</b>	0.00	0.00
f1) Estimaciones para Cuentas incobrables por Derechos a Recibir Efectivo o Equivalentes	0.00	0.00	g1) Provisión para Demandas y Juicios a Corto Plazo	0.00	0.00
f2) Estimación por Deterioro de Inventarios	0.00	0.00	g2) Provisión para Contingencias a Corto Plazo	0.00	0.00
<b>g. Otros Activos Circulantes (g=g1+g2+g3+g4)</b>	0.00	0.00	g3) Otras Provisiones a Corto Plazo	0.00	0.00
g1) Valores en Garantía	0.00	0.00	<b>h. Otros Pasivos a Corto Plazo (h=h1+h2+h3)</b>	0.00	0.00
g2) Bienes en Garantía (excluye depósitos de fondos)	0.00	0.00	h1) Ingresos por Clasificar	0.00	0.00
g3) Bienes Derivados de Embargos, Decomisos, Aseguramientos y Dación en Pago	0.00	0.00	h2) Recaudación por Participar	0.00	0.00
g4) Adquisición con Fondos de Terceros	0.00	0.00	h3) Otros Pasivos Circulantes	0.00	0.00
<b>IA. Total de Activos Circulantes (IA = a + b + c + d + e + f + g)</b>	5,085,923.83	2,819,927.13	<b>IIA. Total de Pasivos Circulantes (IIA = a + b + c + d + e + f + g + h)</b>	4,348,251.28	3,055,936.55
<b>Activo No Circulante</b>			<b>Pasivo No Circulante</b>		
a. Inversiones Financieras a Largo Plazo	0.00	0.00	a. Cuentas por Pagar a Largo Plazo	0.00	0.00

*Handwritten signature*

*Handwritten signature*

**CUENTA PÚBLICA 2020**  
**ENTE PÚBLICO: INSTITUTO TECNOLÓGICO SUPERIOR DE HOPELCHÉN**  
**Formato 1o. Estado de Situación Financiera Detallado - LDF**  
**Al 31 de diciembre de 2020 y 2019**  
**(PESOS)**

Concepto	Año		Concepto	Año	
	2020	31 de diciembre 2019		2020	31 de diciembre 2019
<b>ACTIVO</b>			<b>PASIVO</b>		
b. Derechos a Recibir Efectivo o Equivalentes a Largo Plazo	0.00	0.00	b. Documentos por Pagar a Largo Plazo	0.00	0.00
c. Bienes inmuebles, infraestructura y Construcciones en Proceso	13,450,290.37	13,450,290.37	c. Deuda Pública a Largo Plazo	0.00	0.00
d. Bienes Muebles	18,966,263.91	18,744,966.92	d. Pasivos Diferidos a Largo Plazo	0.00	0.00
e. Activos Intangibles	437,477.70	319,928.00	e. Fondos y Bienes de Terceros en Garantía y/o en Administración a Largo Plazo	0.00	0.00
f. Depreciación, Deterioro y Amortización Acumulada de Bienes	(9,716,307.63)	(9,161,511.56)	f. Provisiones a Largo Plazo	0.00	0.00
g. Activos Diferidos	0.00	0.00			
h. Estimación por Pérdida o Deterioro de Activos no Circulantes	0.00	0.00	<b>II.B. Total de Pasivos No Circulantes (II B = a + b + c + d + e + f)</b>	0.00	0.00
i. Otros Activos no Circulantes	0.00	0.00			
<b>II.B. Total de Activos No Circulantes (II B = a + b + c + d + e + f + g + h + i)</b>	21,137,724.35	21,353,673.73	<b>II. Total del Pasivo (II = IIA + IIB)</b>	4,348,251.28	3,055,936.55
<b>I. Total del Activo (I = IA + IB)</b>	26,223,648.18	24,173,600.86	<b>HACIENDA PÚBLICA/ PATRIMONIO</b>		
			<b>IIIA. Hacienda Pública/Patrimonio Contribuido (IIIA = a + b + c)</b>	22,380,519.18	22,380,519.18
			a. Aportaciones	3,293,461.06	3,293,461.06
			b. Donaciones de Capital	19,087,058.12	19,087,058.12
			c. Actualización de la Hacienda Pública/Patrimonio	0.00	0.00
			<b>IIIB. Hacienda Pública/Patrimonio Generado (IIIB = a + b + c + d + e)</b>	(505,122.26)	(1,262,854.87)
			a. Resultados del Ejercicio (Ahorro/ Desahorro)	1,589,402.03	198,374.31
			b. Resultados de Ejercicios Anteriores	3,830,247.17	3,631,872.86
			c. Revaluos	0.00	0.00
			d. Reservas	0.00	0.00
			e. Rectificaciones de Resultados de Ejercicios Anteriores	(5,924,771.48)	(5,083,102.04)
			<b>IIIC. Exceso o Insuficiencia en la Actualización de la Hacienda Pública/Patrimonio (IIIC = a + b)</b>	0.00	0.00
			a. Resultado por Posición Monetaria	0.00	0.00
			b. Resultado por Tenencia de Activos no Monetarios	0.00	0.00
			<b>III. Total Hacienda Pública/Patrimonio (III = IIIA + IIIB + IIIC)</b>	21,875,396.90	21,117,664.31
			<b>IV. Total del Pasivo y Hacienda Pública/Patrimonio (IV = II + III)</b>	26,223,648.18	24,173,600.86

ELABORÓ  
  
 L.C. EDILBERTO EDUARDO QUIJANO  
 JEFE DE DEPARTAMENTO DE CONTABILIDAD

REVISÓ  
  
 L.A.F. OLGA IRINA PÉREZ VILLARINO  
 ENCARGADA DE ADMINISTRACIÓN

AUTORIZÓ  
  
 ING. HIRAM ARANDA CALDERÓN  
 DIRECTOR GENERAL




**CUENTA PÚBLICA 2020**  
**ENTE PÚBLICO: INSTITUTO TECNOLÓGICO SUPERIOR DE HOPELCHÉN**  
**Formato 2 - Informe Analítico de la Deuda Pública y Otros Pasivos - LDF**  
**Del 1o. de enero al 31 de diciembre de 2020**  
**(PESOS)**

Denominación de la Deuda Pública y Otros Pasivos (c)	Saldo al 31 de diciembre de 2019 (d)	Disposiciones del Periodo (e)	Amortizaciones del Periodo (f)	Revaluaciones, Reclasificaciones y Otros Ajustes (g)	Saldo Final del Periodo (h) h=d+e-f+g	Pago de Intereses del Periodo (i)	Pago de Comisiones y demás costos asociados durante el Periodo (j)
<b>1. Deuda Pública (1=A+B)</b>	<b>0.00</b>	<b>0.00</b>	<b>0.00</b>	<b>0.00</b>	<b>0.00</b>	<b>0.00</b>	<b>0.00</b>
<b>A. Corto Plazo (A=a1+a2+a3)</b>	<b>0.00</b>	<b>0.00</b>	<b>0.00</b>	<b>0.00</b>	<b>0.00</b>	<b>0.00</b>	<b>0.00</b>
a1) Instituciones de Crédito	0.00	0.00	0.00	0.00	0.00	0.00	0.00
a2) Títulos y Valores	0.00	0.00	0.00	0.00	0.00	0.00	0.00
a3) Arrendamientos Financieros	0.00	0.00	0.00	0.00	0.00	0.00	0.00
<b>B. Largo Plazo (B=b1+b2+b3)</b>	<b>0.00</b>	<b>0.00</b>	<b>0.00</b>	<b>0.00</b>	<b>0.00</b>	<b>0.00</b>	<b>0.00</b>
b1) Instituciones de Crédito	0.00	0.00	0.00	0.00	0.00	0.00	0.00
b2) Títulos y Valores	0.00	0.00	0.00	0.00	0.00	0.00	0.00
b3) Arrendamientos Financieros	0.00	0.00	0.00	0.00	0.00	0.00	0.00
<b>2. Otros Pasivos</b>	<b>3,055,936.55</b>	<b>0.00</b>	<b>0.00</b>	<b>0.00</b>	<b>4,348,251.28</b>		
<b>3. Total de la Deuda Pública y Otros Pasivos (3=1+2)</b>	<b>3,055,936.55</b>	<b>0.00</b>	<b>0.00</b>	<b>0.00</b>	<b>4,348,251.28</b>	<b>0.00</b>	<b>0.00</b>
<b>4. Deuda Contingente 1 (informativo)</b>	<b>0.00</b>	<b>0.00</b>	<b>0.00</b>	<b>0.00</b>	<b>0.00</b>	<b>0.00</b>	<b>0.00</b>
Deuda Contingente 1	0.00	0.00	0.00	0.00	0.00	0.00	0.00
Deuda Contingente 2	0.00	0.00	0.00	0.00	0.00	0.00	0.00
<b>5. Valor de Instrumentos Bono Cupón Cero 2 (informativo)</b>	<b>0.00</b>	<b>0.00</b>	<b>0.00</b>	<b>0.00</b>	<b>0.00</b>	<b>0.00</b>	<b>0.00</b>
Instrumento Bono Cupón Cero 1	0.00	0.00	0.00	0.00	0.00	0.00	0.00
Instrumento Bono Cupón Cero 2	0.00	0.00	0.00	0.00	0.00	0.00	0.00

Obligaciones a Corto Plazo (k)	Monto Contratado (l)	Plazo Pactado (m)	Tasa de Interés (n)	Comisiones y Costos Relacionados (o)	Tasa Efectiva (p)
<b>6. Obligaciones a Corto Plazo (Informativo)</b>	<b>0.00</b>	<b>0.00</b>	<b>0.00</b>	<b>0.00</b>	<b>0.00</b>
Crédito 1	0.00	0.00	0.00	0.00	0.00
Crédito 2	0.00	0.00	0.00	0.00	0.00

ELABORÓ   
 L.C. EDILBERTO EDUARDO QUIJANO  
 JEFE DE DEPARTAMENTO DE CONTABILIDAD


REVISÓ   
 L.A.F. OLGA IRINA PÉREZ VILLARINO  
 ENCARGADA DE ADMINISTRACIÓN

AUTORIZÓ   
 ING. HIRAM ARANDA CALDERÓN  
 DIRECTOR GENERAL

CUENTA PÚBLICA 2020  
 ENTE PÚBLICO: INSTITUTO TECNOLÓGICO SUPERIOR DE HOPELCHÉN  
 Formato 3 Informe Analítico de Obligaciones Diferentes de Financiamientos – LDF  
 Del 1o. de enero al 31 de diciembre de 2020  
 (PESOS)

Denominación de las Obligaciones Diferentes de Financiamiento (c)	Fecha del Contrato (d)	Fecha de inicio de operación del proyecto (e)	Fecha de vencimiento (f)	Monto de la inversión pactado (g)	Plazo pactado (h)	Monto promedio mensual del pago de la contraprestación (i)	Monto promedio mensual del pago de la contraprestación correspondiente al pago de inversión (j)	Monto pagado de la inversión al 31 de diciembre de 2020 (k)	Monto pagado de la inversión actualizado al 31 de diciembre de 2020 (l)	Saldo pendiente por pagar de la inversión al 31 de diciembre de 2020 (m = g - l)
<b>A. Asociaciones Público Privadas (APP's) (A=a+b+c+d)</b>				0.00		0.00	0.00	0.00	0.00	0.00
APP 1				0.00		0.00	0.00	0.00	0.00	0.00
APP 2				0.00		0.00	0.00	0.00	0.00	0.00
APP 3				0.00		0.00	0.00	0.00	0.00	0.00
<b>B. Otros Instrumentos (B=a+b+c+d)</b>				0.00		0.00	0.00	0.00	0.00	0.00
Otro Instrumento 1				0.00		0.00	0.00	0.00	0.00	0.00
Otro Instrumento 2				0.00		0.00	0.00	0.00	0.00	0.00
Otro Instrumento 3				0.00		0.00	0.00	0.00	0.00	0.00
<b>C. Total de Obligaciones Diferentes de Financiamiento (C=A+B)</b>				0.00		0.00	0.00	0.00	0.00	0.00

ELABORÓ  
  
 L.C. EDILBERTO EDUARDO QUIJANO  
 JEFE DE DEPARTAMENTO DE CONTABILIDAD

REVISÓ  
  
 L.A.F. OLGA RINA PÉREZ VILLARINO  
 ENCARGADA DE ADMINISTRACIÓN

AUTORIZÓ  
  
 ING. HIRAM ARANDA CALDENON  
 DIRECTOR GENERAL

**CUENTA PÚBLICA 2020**  
**ENTE PÚBLICO: INSTITUTO TECNOLÓGICO SUPERIOR DE HOPELCHÉN**  
**Formato 4 Balance Presupuestario - LDF**  
**Del 1o. de enero al 31 de diciembre de 2020**  
**(PESOS)**

Concepto (c)	Estimado/ Aprobado (d)	Devengado	Recaudado/Pagado
<b>A. Ingresos Totales (A = A1+A2+A3)</b>	<b>21,472,837.00</b>	<b>30,247,452.98</b>	<b>30,247,452.98</b>
A1. Ingresos de Libre Disposición	11,328,627.00	19,582,704.80	19,582,704.80
A2. Transferencias Federales Etiquetadas	10,144,210.00	10,664,748.18	10,664,748.18
A3. Financiamiento Neto	0.00	0.00	0.00
<b>B. Egresos Presupuestarios1 (B = B1+B2)</b>	<b>21,472,837.00</b>	<b>28,442,101.57</b>	<b>26,929,568.54</b>
B1. Gasto No Etiquetado (sin incluir Amortización de la Deuda Pública)	11,328,627.00	17,777,353.39	16,807,954.72
B2. Gasto Etiquetado (sin incluir Amortización de la Deuda Pública)	10,144,210.00	10,664,748.18	10,121,613.82
<b>C. Remanentes del Ejercicio Anterior (C = C1 + C2)</b>		<b>0.00</b>	<b>0.00</b>
C1. Remanentes de Ingresos de Libre Disposición aplicados en el periodo		0.00	0.00
C2. Remanentes de Transferencias Federales Etiquetadas aplicados en el periodo		0.00	0.00
<b>I. Balance Presupuestario (I = A - B + C)</b>	<b>0.00</b>	<b>1,805,351.41</b>	<b>3,317,884.44</b>
<b>II. Balance Presupuestario sin Financiamiento Neto (II = I - A3)</b>	<b>0.00</b>	<b>1,805,351.41</b>	<b>3,317,884.44</b>
<b>III. Balance Presupuestario sin Financiamiento Neto y sin Remanentes del Ejercicio Anterior (III= II - C)</b>	<b>0.00</b>	<b>1,805,351.41</b>	<b>3,317,884.44</b>

Concepto	Aprobado	Devengado	Pagado
<b>E. Intereses, Comisiones y Gastos de la Deuda (E = E1+E2)</b>	<b>0.00</b>	<b>0.00</b>	<b>0.00</b>
E1. Intereses, Comisiones y Gastos de la Deuda con Gasto No Etiquetado	0.00	0.00	0.00
E2. Intereses, Comisiones y Gastos de la Deuda con Gasto Etiquetado	0.00	0.00	0.00
<b>IV. Balance Primario (IV = III + E)</b>	<b>0.00</b>	<b>1,805,351.41</b>	<b>3,317,884.44</b>

Concepto	Estimado/ Aprobado	Devengado	Recaudado/ Pagado
<b>F. Financiamiento (F = F1 + F2)</b>	<b>0.00</b>	<b>0.00</b>	<b>0.00</b>
F1. Financiamiento con Fuente de Pago de Ingresos de Libre Disposición	0.00	0.00	0.00
F2. Financiamiento con Fuente de Pago de Transferencias Federales Etiquetadas	0.00	0.00	0.00
<b>G. Amortización de la Deuda (G = G1 + G2)</b>	<b>0.00</b>	<b>0.00</b>	<b>0.00</b>
G1. Amortización de la Deuda Pública con Gasto No Etiquetado	0.00	0.00	0.00
G2. Amortización de la Deuda Pública con Gasto Etiquetado	0.00	0.00	0.00
<b>A3. Financiamiento Neto (A3 = F - G)</b>	<b>0.00</b>	<b>0.00</b>	<b>0.00</b>

Concepto	Estimado/ Aprobado	Devengado	Recaudado/ Pagado
A1. Ingresos de Libre Disposición	11,328,627.00	19,582,704.80	19,582,704.80
A3.1 Financiamiento Neto con Fuente de Pago de Ingresos de Libre Disposición (A3.1 = F1 - G1)	0.00	0.00	0.00
F1. Financiamiento con Fuente de Pago de Ingresos de Libre Disposición	0.00	0.00	0.00
G1. Amortización de la Deuda Pública con Gasto No Etiquetado	0.00	0.00	0.00
B1. Gasto No Etiquetado (sin incluir Amortización de la Deuda Pública)	11,328,627.00	17,777,353.39	16,807,954.72
C1. Remanentes de Ingresos de Libre Disposición aplicados en el periodo		0.00	0.00
<b>V. Balance Presupuestario de Recursos Disponibles (V = A1 + A3.1 - B1 + C1)</b>	<b>0.00</b>	<b>1,805,351.41</b>	<b>2,774,750.08</b>

*A*

*A*


*H*

**CUENTA PÚBLICA 2020**  
**ENTE PÚBLICO: INSTITUTO TECNOLÓGICO SUPERIOR DE HOPELCHÉN**  
**Formato 4 Balance Presupuestario - LDF**  
**Del 1o. de enero al 31 de diciembre de 2020**  
**(PESOS)**

VI. Balance Presupuestario de Recursos Disponibles sin Financiamiento Neto (VI = V - A3.1)	0.00	1,805,351.41	2,774,750.08
--	------	--------------	--------------

Concepto	Estimado/ Aprobado	Devengado	Recaudado/ Pagado
A2. Transferencias Federales Etiquetadas	10,144,210.00	10,664,748.18	10,664,748.18
A3.2 Financiamiento Neto con Fuente de Pago de Transferencias Federales Etiquetadas (A3.2 = F2 - G2)	0.00	0.00	0.00
F2. Financiamiento con Fuente de Pago de Transferencias Federales Etiquetadas	0.00	0.00	0.00
G2. Amortización de la Deuda Pública con Gasto Etiquetado	0.00	0.00	0.00
B2. Gasto Etiquetado (sin incluir Amortización de la Deuda Pública)	10,144,210.00	10,664,748.18	10,121,613.82
C2. Remanentes de Transferencias Federales Etiquetadas aplicados en el periodo		0.00	0.00
<b>VII. Balance Presupuestario de Recursos Etiquetados (VII = A2 + A3.2 - B2 + C2)</b>	<b>0.00</b>	<b>0.00</b>	<b>543,134.36</b>
<b>VIII. Balance Presupuestario de Recursos Etiquetados sin Financiamiento Neto (VIII = VII - A3.2)</b>	<b>0.00</b>	<b>0.00</b>	<b>543,134.36</b>

ELABORÓ  
  
 \_\_\_\_\_  
 L.C. EDILBERTO EDUARDO QUIJANO  
 JEFE DE DEPARTAMENTO DE CONTABILIDAD

REVISÓ  
  
 \_\_\_\_\_  
 L.A.F. OLGA IRINA PÉREZ VILLARINO  
 ENCARGADA DE ADMINISTRACIÓN

AUTORIZÓ  
  
 \_\_\_\_\_  
 ING. HIRAM ARANDA CALDERÓN  
 DIRECTOR GENERAL

**CUENTA PÚBLICA 2020**  
**ENTE PÚBLICO: INSTITUTO TECNOLÓGICO SUPERIOR DE HOPELCHÉN**  
**Formato 5 Estado Analítico de Ingresos Detallado - LDF**  
**Del 1o. de enero al 31 de diciembre de 2020**  
**(PESOS)**

Concepto (c)	Ingreso					Diferencia (e)
	Estimado (d)	Ampliaciones/ Reducciones	Modificado	Devengado	Recaudado	
<b>Ingresos de Libre Disposición</b>						
<b>A. Impuestos</b>	0.00	0.00	0.00	0.00	0.00	0.00
B. Cuotas y Aportaciones de Seguridad Social	0.00	0.00	0.00	0.00	0.00	0.00
C. Contribuciones de Mejoras	0.00	0.00	0.00	0.00	0.00	0.00
D. Derechos	0.00	0.00	0.00	0.00	0.00	0.00
E. Productos	0.00	9.27	9.27	9.09	9.09	9.09
F. Aprovechamientos	0.00	22,218.66	22,218.66	22,218.66	22,218.66	22,218.66
G. Ingresos por Ventas de Bienes y Prestación de Servicios	1,285,640.00	365,362.18	1,651,002.18	892,465.68	892,465.68	-393,174.32
H. Participaciones (H=h1+h2+h3+h4+h5+h6+h7+h8+h9+h10+h11)	0.00	0.00	0.00	0.00	0.00	0.00
h1) Fondo General de Participaciones	0.00	0.00	0.00	0.00	0.00	0.00
h2) Fondo de Fomento Municipal	0.00	0.00	0.00	0.00	0.00	0.00
h3) Fondo de Fiscalización y Recaudación	0.00	0.00	0.00	0.00	0.00	0.00
h4) Fondo de Compensación	0.00	0.00	0.00	0.00	0.00	0.00
h5) Fondo de Extracción de Hidrocarburos	0.00	0.00	0.00	0.00	0.00	0.00
h6) Impuesto Especial Sobre Producción y Servicios	0.00	0.00	0.00	0.00	0.00	0.00
h7) 0.136% de la Recaudación Federal Participable	0.00	0.00	0.00	0.00	0.00	0.00
h8) 3.17% Sobre Extracción de Petróleo	0.00	0.00	0.00	0.00	0.00	0.00
h9) Gasolinas y Diésel	0.00	0.00	0.00	0.00	0.00	0.00
h10) Fondo del Impuesto Sobre la Renta	0.00	0.00	0.00	0.00	0.00	0.00
h11) Fondo de Estabilización de los Ingresos de las Entidades Federativas	0.00	0.00	0.00	0.00	0.00	0.00
I. Incentivos Derivados de la Colaboración Fiscal (I=i1+i2+i3+i4+i5)	0.00	0.00	0.00	0.00	0.00	0.00
i1) Tenencia o Uso de Vehículos	0.00	0.00	0.00	0.00	0.00	0.00
i2) Fondo de Compensación ISAN	0.00	0.00	0.00	0.00	0.00	0.00
i3) Impuesto Sobre Automóviles Nuevos	0.00	0.00	0.00	0.00	0.00	0.00
i4) Fondo de Compensación de Repecos-Intermedios	0.00	0.00	0.00	0.00	0.00	0.00
i5) Otros Incentivos Económicos	0.00	0.00	0.00	0.00	0.00	0.00
J. Transferencias y Asignaciones	10,042,987.00	2,401,320.50	12,444,307.50	12,444,307.50	12,444,307.50	2,401,320.50
K. Convenios	0.00	6,223,703.87	6,223,703.87	6,223,703.87	6,223,703.87	6,223,703.87
k1) Otros Convenios y Subsidios	0.00	6,223,703.87	6,223,703.87	6,223,703.87	6,223,703.87	6,223,703.87
L. Otros Ingresos de Libre Disposición (L=l1+l2)	0.00	0.00	0.00	0.00	0.00	0.00
l1) Participaciones en Ingresos Locales	0.00	0.00	0.00	0.00	0.00	0.00
l2) Otros Ingresos de Libre Disposición	0.00	0.00	0.00	0.00	0.00	0.00
<b>I. Total de Ingresos de Libre Disposición (I=A+B+C+D+E+F+G+H+I+J+K+L)</b>	<b>11,328,627.00</b>	<b>9,012,614.48</b>	<b>20,341,241.48</b>	<b>19,582,704.80</b>	<b>19,582,704.80</b>	<b>8,254,077.80</b>
<b>Ingresos Excedentes de Ingresos de Libre Disposición</b>						<b>0.00</b>
<b>Transferencias Federales Etiquetadas</b>						
<b>A. Aportaciones (A=a1+a2+a3+a4+a5+a6+a7+a8)</b>	0.00	0.00	0.00	0.00	0.00	0.00
a1) Fondo de Aportaciones para la Nómina Educativa y Gasto Operativo	0.00	0.00	0.00	0.00	0.00	0.00
a2) Fondo de Aportaciones para los Servicios de Salud	0.00	0.00	0.00	0.00	0.00	0.00
a3) Fondo de Aportaciones para la Infraestructura Social	0.00	0.00	0.00	0.00	0.00	0.00
a4) Fondo de Aportaciones para el Fortalecimiento de los Municipios y de las Demarcaciones Territoriales del Distrito Federal	0.00	0.00	0.00	0.00	0.00	0.00
a5) Fondo de Aportaciones Múltiples	0.00	0.00	0.00	0.00	0.00	0.00
a6) Fondo de Aportaciones para la Educación Tecnológica y de Adultos	0.00	0.00	0.00	0.00	0.00	0.00
a7) Fondo de Aportaciones para la Seguridad Pública de los Estados y del Distrito Federal	0.00	0.00	0.00	0.00	0.00	0.00
a8) Fondo de Aportaciones para el Fortalecimiento de las Entidades Federativas	0.00	0.00	0.00	0.00	0.00	0.00
<b>B. Convenios (B=b1+b2+b3+b4)</b>	0.00	0.00	0.00	0.00	0.00	0.00
b1) Convenios de Protección Social en Salud	0.00	0.00	0.00	0.00	0.00	0.00
b2) Convenios de Descentralización	0.00	0.00	0.00	0.00	0.00	0.00
b3) Convenios de Reasignación	0.00	0.00	0.00	0.00	0.00	0.00
b4) Otros Convenios y Subsidios	0.00	0.00	0.00	0.00	0.00	0.00
<b>C. Fondos Distintos de Aportaciones (C=c1+c2)</b>	0.00	0.00	0.00	0.00	0.00	0.00
c1) Fondo para Entidades Federativas y Municipios Productores de Hidrocarburos	0.00	0.00	0.00	0.00	0.00	0.00
c2) Fondo Minero	0.00	0.00	0.00	0.00	0.00	0.00

A


g


h

**CUENTA PÚBLICA 2020**  
**ENTE PÚBLICO: INSTITUTO TECNOLÓGICO SUPERIOR DE HOPELCHÉN**  
**Formato 5 Estado Analítico de Ingresos Detallado - LDF**  
**Del 1o. de enero al 31 de diciembre de 2020**  
**(PESOS)**

Concepto (c)	Ingreso					Diferencia (e)
	Estimado (d)	Ampliaciones/ Reducciones	Modificado	Devengado	Recaudado	
D. Transferencias, Asignaciones, Subsidios y Subvenciones, y Pensiones y Jubilaciones	10,144,210.00	521,015.20	10,665,225.20	10,664,748.18	10,664,748.18	520,538.18
E. Otras Transferencias Federales Etiquetadas	0.00	0.00	0.00	0.00	0.00	0.00
<b>II. Total de Transferencias Federales Etiquetadas (II = A + B + C + D + E)</b>	<b>10,144,210.00</b>	<b>521,015.20</b>	<b>10,665,225.20</b>	<b>10,664,748.18</b>	<b>10,664,748.18</b>	<b>520,538.18</b>
<b>III. Ingresos Derivados de Financiamientos (III = A)</b>	<b>0.00</b>	<b>0.00</b>	<b>0.00</b>	<b>0.00</b>	<b>0.00</b>	<b>0.00</b>
A. Ingresos Derivados de Financiamientos	0.00	0.00	0.00	0.00	0.00	0.00
<b>IV. Total de Ingresos (IV = I + II + III)</b>	<b>21,472,837.00</b>	<b>9,533,629.68</b>	<b>31,006,466.68</b>	<b>30,247,452.98</b>	<b>30,247,452.98</b>	<b>8,774,615.98</b>
<b>Datos Informativos</b>						
1. Ingresos Derivados de Financiamientos con Fuente de Pago de Ingresos de Libre Disposición	0.00	0.00	0.00	0.00	0.00	0.00
2. Ingresos Derivados de Financiamientos con Fuente de Pago de Transferencias Federales Etiquetadas	0.00	0.00	0.00	0.00	0.00	0.00
3. Ingresos Derivados de Financiamientos (3 = 1 + 2)	0.00	0.00	0.00	0.00	0.00	0.00

ELABORÓ  
  
 L.C. EDILBERTO EDUARDO QUIJANO  
 JEFE DE DEPARTAMENTO DE CONTABILIDAD

REVISÓ  
  
 L.A.F. OLGA IRINA PÉREZ VILLARINO  
 ENCARGADA DE ADMINISTRACIÓN

AUTORIZÓ  
  
 ING. HIRAM ARANDA CALDERÓN  
 DIRECTOR GENERAL

**CUENTA PÚBLICA 2020**  
**ENTE PÚBLICO: INSTITUTO TECNOLÓGICO SUPERIOR DE HOPELCHÉN**  
**Formato 6a Estado Analítico del Ejercicio del Presupuesto de Egresos Detallado - LDF**  
**Clasificación por Objeto del Gasto (Capítulo y Concepto)**  
**Del 1o. de enero al 31 de diciembre de 2020**  
**(PESOS)**

Concepto (c)	Egresos					Subejercicio (e)
	Aprobado (d)	Ampliaciones/ (Reducciones)	Modificado	Devengado	Pagado	
<b>I. Gasto No Etiquetado (I=A+B+C+D+E+F+G+H+I)</b>	<b>11,328,627.00</b>	<b>9,012,614.48</b>	<b>20,341,241.48</b>	<b>17,777,353.39</b>	<b>16,807,954.72</b>	<b>2,563,888.09</b>
A. Servicios Personales (A=a1+a2+a3+a4+a5+a6+a7)	8,415,325.00	(2,351,516.27)	6,063,808.73	6,063,808.43	6,063,808.43	0.30
a1) Remuneraciones al Personal de Carácter Permanente	5,078,540.00	(1,651,328.65)	3,427,211.35	3,427,211.35	3,427,211.35	0.00
a2) Remuneraciones al Personal de Carácter Transitorio	24,000.00	125,240.70	149,240.70	149,240.70	149,240.70	0.00
a3) Remuneraciones Adicionales y Especiales	1,062,102.00	22,863.57	1,084,965.57	1,084,965.57	1,084,965.57	0.00
a4) Seguridad Social	1,577,403.00	(883,074.19)	694,328.81	694,328.51	694,328.51	0.30
a5) Otras Prestaciones Sociales y Económicas	655,280.00	52,782.30	708,062.30	708,062.30	708,062.30	0.00
a6) Previsiones	0.00	0.00	0.00	0.00	0.00	0.00
a7) Pago de Estímulos a Servidores Públicos	18,000.00	(18,000.00)	0.00	0.00	0.00	0.00
B. Materiales y Suministros (B=b1+b2+b3+b4+b5+b6+b7+b8+b9)	360,771.00	2,813,538.67	3,174,309.67	2,818,571.22	2,803,540.61	355,738.45
b1) Materiales de Administración, Emisión de Documentos y Artículos Oficiales	245,771.00	1,955,368.81	2,201,139.81	1,848,770.48	1,833,994.47	352,369.33
b2) Alimentos y Utensilios	115,000.00	14,645.19	129,645.19	129,645.19	129,390.59	0.00
b3) Materias Primas y Materiales de Producción y Comercialización	0.00	16,288.95	16,288.95	16,288.95	16,288.95	0.00
b4) Materiales y Artículos de Construcción y de Reparación	0.00	179,253.94	179,253.94	179,253.94	179,253.94	0.00
b5) Productos Químicos, Farmacéuticos y de Laboratorio	0.00	26,192.68	26,192.68	26,192.68	26,192.68	0.00
b6) Combustibles, Lubricantes y Aditivos	0.00	395,362.36	395,362.36	391,993.24	391,993.24	3,369.12
b7) Vestuario, Blancos, Prendas de Protección y Artículos Deportivos	0.00	70,336.56	70,336.56	70,336.56	70,336.56	0.00
b8) Materiales y Suministros Para Seguridad	0.00	0.00	0.00	0.00	0.00	0.00
b9) Herramientas, Refacciones y Accesorios Menores	0.00	156,090.18	156,090.18	156,090.18	156,090.18	0.00
C. Servicios Generales (C=c1+c2+c3+c4+c5+c6+c7+c8+c9)	1,266,891.00	5,001,952.73	6,268,843.73	5,740,327.08	4,785,959.02	528,516.85
c1) Servicios Básicos	400,160.00	131,170.91	531,330.91	531,330.91	490,730.91	0.00
c2) Servicios de Arrendamiento	140,000.00	208,707.52	348,707.52	258,707.52	253,139.52	90,000.00
c3) Servicios Profesionales, Científicos, Técnicos y Otros Servicios	154,786.00	1,917,455.72	2,072,241.72	1,828,138.35	1,793,338.35	244,103.37
c4) Servicios Financieros, Bancarios y Comerciales	0.00	45,445.27	45,445.27	45,445.27	45,445.27	0.00
c5) Servicios de Instalación, Reparación, Mantenimiento y Conservación	134,176.00	2,515,641.92	2,649,817.92	2,649,817.92	1,857,741.86	0.00
c6) Servicios de Comunicación Social y Publicidad	49,841.00	(41,701.00)	8,140.00	8,140.00	8,140.00	0.00
c7) Servicios de Traslado y Viáticos	276,428.00	(38,834.61)	237,593.39	43,180.11	43,180.11	194,413.28
c8) Servicios Oficiales	62,500.00	(60,200.00)	2,300.00	2,300.00	2,300.00	0.00
c9) Otros Servicios Generales	49,000.00	324,267.00	373,267.00	373,267.00	291,943.00	0.00
D. Transferencias, Asignaciones, Subsidios y Otras Ayudas (D=d1+d2+d3+d4+d5+d6+d7+d8+d9)	0.00	2,028,406.85	2,028,406.85	1,495,683.97	1,495,683.97	532,722.88
d1) Transferencias Internas y Asignaciones al Sector Público	0.00	0.00	0.00	0.00	0.00	0.00
d2) Transferencias al Resto del Sector Público	0.00	0.00	0.00	0.00	0.00	0.00
d3) Subsidios y Subvenciones	0.00	0.00	0.00	0.00	0.00	0.00
d4) Ayudas Sociales	0.00	2,028,406.85	2,028,406.85	1,495,683.97	1,495,683.97	532,722.88
d5) Pensiones y Jubilaciones	0.00	0.00	0.00	0.00	0.00	0.00
d6) Transferencias a Fideicomisos, Mandatos y Otros Análogos	0.00	0.00	0.00	0.00	0.00	0.00
d7) Transferencias a la Seguridad Social	0.00	0.00	0.00	0.00	0.00	0.00
d8) Donativos	0.00	0.00	0.00	0.00	0.00	0.00
d9) Transferencias al Exterior	0.00	0.00	0.00	0.00	0.00	0.00
E. Bienes Muebles, Inmuebles e Intangibles (E=e1+e2+e3+e4+e5+e6+e7+e8+e9)	1,285,640.00	(669,867.62)	615,772.38	338,846.69	338,846.69	276,925.69
e1) Mobiliario y Equipo de Administración	0.00	221,296.99	221,296.99	221,296.99	221,296.99	0.00
e2) Mobiliario y Equipo Educativo y Recreativo	0.00	0.00	0.00	0.00	0.00	0.00

*A*

*A*

*H*

**CUENTA PÚBLICA 2020**  
**ENTE PÚBLICO: INSTITUTO TECNOLÓGICO SUPERIOR DE HOPELCHÉN**  
**Formato 6a Estado Analítico del Ejercicio del Presupuesto de Egresos Detallado - LDF**  
**Clasificación por Objeto del Gasto (Capítulo y Concepto)**  
**Del 1o. de enero al 31 de diciembre de 2020**  
**(PESOS)**

Concepto (c)	Egresos					Subejercicio (e)
	Aprobado (d)	Ampliaciones/ (Reducciones)	Modificado	Devengado	Pagado	
e3) Equipo e Instrumental Médico y de Laboratorio	1,285,640.00	(1,008,714.31)	276,925.69	0.00	0.00	276,925.69
e4) Vehículos y Equipo de Transporte	0.00	0.00	0.00	0.00	0.00	0.00
e5) Equipo de Defensa y Seguridad	0.00	0.00	0.00	0.00	0.00	0.00
e6) Maquinaria, Otros Equipos y Herramientas	0.00	0.00	0.00	0.00	0.00	0.00
e7) Activos Biológicos	0.00	0.00	0.00	0.00	0.00	0.00
e8) Bienes Inmuebles	0.00	0.00	0.00	0.00	0.00	0.00
e9) Activos Intangibles	0.00	117,549.70	117,549.70	117,549.70	117,549.70	0.00
F. Inversión Pública (F=f1+f2+f3)	0.00	0.00	0.00	0.00	0.00	0.00
f1) Obra Pública en Bienes de Dominio Público	0.00	0.00	0.00	0.00	0.00	0.00
f2) Obra Pública en Bienes Propios	0.00	0.00	0.00	0.00	0.00	0.00
f3) Proyectos Productivos y Acciones de Fomento	0.00	0.00	0.00	0.00	0.00	0.00
G. Inversiones Financieras y Otras Provisiones (G=g1+g2+g3+g4+g5+g6+g7)	0.00	0.00	0.00	0.00	0.00	0.00
g1) Inversiones Para el Fomento de Actividades Productivas	0.00	0.00	0.00	0.00	0.00	0.00
g2) Acciones y Participaciones de Capital	0.00	0.00	0.00	0.00	0.00	0.00
g3) Compra de Títulos y Valores	0.00	0.00	0.00	0.00	0.00	0.00
g4) Concesión de Préstamos	0.00	0.00	0.00	0.00	0.00	0.00
g5) Inversiones en Fideicomisos, Mandatos y Otros Análogos Fideicomiso de Desastres Naturales (Informativo)	0.00	0.00	0.00	0.00	0.00	0.00
g6) Otras Inversiones Financieras	0.00	0.00	0.00	0.00	0.00	0.00
g7) Provisiones para Contingencias y Otras Erogaciones Especiales	0.00	0.00	0.00	0.00	0.00	0.00
H. Participaciones y Aportaciones (H=h1+h2+h3)	0.00	2,190,100.12	2,190,100.12	1,320,116.00	1,320,116.00	869,984.12
h1) Participaciones	0.00	0.00	0.00	0.00	0.00	0.00
h2) Aportaciones	0.00	0.00	0.00	0.00	0.00	0.00
h3) Convenios	0.00	2,190,100.12	2,190,100.12	1,320,116.00	1,320,116.00	869,984.12
I. Deuda Pública (I=i1+i2+i3+i4+i5+i6+i7)	0.00	0.00	0.00	0.00	0.00	0.00
i1) Amortización de la Deuda Pública	0.00	0.00	0.00	0.00	0.00	0.00
i2) Intereses de la Deuda Pública	0.00	0.00	0.00	0.00	0.00	0.00
i3) Comisiones de la Deuda Pública	0.00	0.00	0.00	0.00	0.00	0.00
i4) Gastos de la Deuda Pública	0.00	0.00	0.00	0.00	0.00	0.00
i5) Costo por Coberturas	0.00	0.00	0.00	0.00	0.00	0.00
i6) Apoyos Financieros	0.00	0.00	0.00	0.00	0.00	0.00
i7) Adeudos de Ejercicios Fiscales Anteriores (ADEFAS)	0.00	0.00	0.00	0.00	0.00	0.00
<b>II. Gasto Etiquetado (II=A+B+C+D+E+F+G+H+I)</b>	<b>10,144,210.00</b>	<b>521,015.20</b>	<b>10,665,225.20</b>	<b>10,664,748.18</b>	<b>10,121,613.82</b>	<b>477.02</b>
A. Servicios Personales (A=a1+a2+a3+a4+a5+a6+a7)	9,165,833.00	0.00	9,165,833.00	9,165,833.00	8,883,724.16	0.00
a1) Remuneraciones al Personal de Carácter Permanente	5,355,467.50	747,542.93	6,103,010.43	6,103,010.43	6,103,010.43	0.00
a2) Remuneraciones al Personal de Carácter Transitorio	161,167.50	145,978.80	307,146.30	307,146.30	307,146.30	0.00
a3) Remuneraciones Adicionales y Especiales	1,073,387.00	(398,101.65)	675,285.35	675,285.35	675,285.35	0.00
a4) Seguridad Social	1,704,559.34	(281,539.94)	1,423,019.40	1,423,019.40	1,140,910.56	0.00
a5) Otras Prestaciones Sociales y Económicas	709,885.66	(52,514.14)	657,371.52	657,371.52	657,371.52	0.00
a6) Previsiones	0.00	0.00	0.00	0.00	0.00	0.00
a7) Pago de Estímulos a Servidores Públicos	161,366.00	(161,366.00)	0.00	0.00	0.00	0.00
B. Materiales y Suministros (B=b1+b2+b3+b4+b5+b6+b7+b8+b9)	401,110.00	59,140.85	460,250.85	460,250.85	396,425.33	0.00
b1) Materiales de Administración, Emisión de Documentos y Artículos Oficiales	87,610.00	74,531.58	162,141.58	162,141.58	98,316.06	0.00
b2) Alimentos y Utensilios	0.00	76,138.00	76,138.00	76,138.00	76,138.00	0.00

*g*

*h*

*g*



**CUENTA PÚBLICA 2020**  
**ENTE PÚBLICO: INSTITUTO TECNOLÓGICO SUPERIOR DE HOPELCHÉN**  
**Formato 6a Estado Analítico del Ejercicio del Presupuesto de Egresos Detallado - LDF**  
**Clasificación por Objeto del Gasto (Capítulo y Concepto)**  
**Del 1o. de enero al 31 de diciembre de 2020**  
**(PESOS)**

Concepto (c)	Egresos					Subejercicio (e)
	Aprobado (d)	Ampliaciones/ (Reducciones)	Modificado	Devengado	Pagado	
b3) Materias Primas y Materiales de Producción y Comercialización	0.00	0.00	0.00	0.00	0.00	0.00
b4) Materiales y Artículos de Construcción y de Reparación	0.00	0.00	0.00	0.00	0.00	0.00
b5) Productos Químicos, Farmacéuticos y de Laboratorio	0.00	51,638.60	51,638.60	51,638.60	51,638.60	0.00
b6) Combustibles, Lubricantes y Aditivos	313,500.00	(271,308.95)	42,191.05	42,191.05	42,191.05	0.00
b7) Vestuario, Blancos, Prendas de Protección y Artículos Deportivos	0.00	110,927.50	110,927.50	110,927.50	110,927.50	0.00
b8) Materiales y Suministros Para Seguridad	0.00	0.00	0.00	0.00	0.00	0.00
b9) Herramientas, Refacciones y Accesorios Menores	0.00	17,214.12	17,214.12	17,214.12	17,214.12	0.00
C. Servicios Generales (C=c1+c2+c3+c4+c5+c6+c7+c8+c9)	577,267.00	135,859.15	713,126.15	712,649.13	515,449.13	477.02
c1) Servicios Básicos	534,943.00	(227,037.87)	307,905.13	307,428.11	307,428.11	477.02
c2) Servicios de Arrendamiento	0.00	5,800.00	5,800.00	5,800.00	5,800.00	0.00
c3) Servicios Profesionales, Científicos, Técnicos y Otros Servicios	42,324.00	107,874.64	150,198.64	150,198.64	115,398.64	0.00
c4) Servicios Financieros, Bancarios y Comerciales	0.00	9,316.24	9,316.24	9,316.24	9,316.24	0.00
c5) Servicios de Instalación, Reparación, Mantenimiento y Conservación	0.00	204,919.96	204,919.96	204,919.96	42,519.96	0.00
c6) Servicios de Comunicación Social y Publicidad	0.00	0.00	0.00	0.00	0.00	0.00
c7) Servicios de Traslado y Viáticos	0.00	31,469.18	31,469.18	31,469.18	31,469.18	0.00
c8) Servicios Oficiales	0.00	2,500.00	2,500.00	2,500.00	2,500.00	0.00
c9) Otros Servicios Generales	0.00	1,017.00	1,017.00	1,017.00	1,017.00	0.00
D. Transferencias, Asignaciones, Subsidios y Otras Ayudas (D=d1+d2+d3+d4+d5+d6+d7+d8+d9)	0.00	0.00	0.00	0.00	0.00	0.00
d1) Transferencias Internas y Asignaciones al Sector Público	0.00	0.00	0.00	0.00	0.00	0.00
d2) Transferencias al Resto del Sector Público	0.00	0.00	0.00	0.00	0.00	0.00
d3) Subsidios y Subvenciones	0.00	0.00	0.00	0.00	0.00	0.00
d4) Ayudas Sociales	0.00	0.00	0.00	0.00	0.00	0.00
d5) Pensiones y Jubilaciones	0.00	0.00	0.00	0.00	0.00	0.00
d6) Transferencias a Fideicomisos, Mandatos y Otros Análogos	0.00	0.00	0.00	0.00	0.00	0.00
d7) Transferencias a la Seguridad Social	0.00	0.00	0.00	0.00	0.00	0.00
d8) Donativos	0.00	0.00	0.00	0.00	0.00	0.00
d9) Transferencias al Exterior	0.00	0.00	0.00	0.00	0.00	0.00
E. Bienes Muebles, Inmuebles e Intangibles (E=e1+e2+e3+e4+e5+e6+e7+e8+e9)	0.00	0.00	0.00	0.00	0.00	0.00
e1) Mobiliario y Equipo de Administración	0.00	0.00	0.00	0.00	0.00	0.00
e2) Mobiliario y Equipo Educativo y Recreativo	0.00	0.00	0.00	0.00	0.00	0.00
e3) Equipo e Instrumental Médico y de Laboratorio	0.00	0.00	0.00	0.00	0.00	0.00
e4) Vehículos y Equipo de Transporte	0.00	0.00	0.00	0.00	0.00	0.00
e5) Equipo de Defensa y Seguridad	0.00	0.00	0.00	0.00	0.00	0.00
e6) Maquinaria, Otros Equipos y Herramientas	0.00	0.00	0.00	0.00	0.00	0.00
e7) Activos Biológicos	0.00	0.00	0.00	0.00	0.00	0.00
e8) Bienes Inmuebles	0.00	0.00	0.00	0.00	0.00	0.00
e9) Activos Intangibles	0.00	0.00	0.00	0.00	0.00	0.00
F. Inversión Pública (F=f1+f2+f3)	0.00	0.00	0.00	0.00	0.00	0.00
f1) Obra Pública en Bienes de Dominio Público	0.00	0.00	0.00	0.00	0.00	0.00
f2) Obra Pública en Bienes Propios	0.00	0.00	0.00	0.00	0.00	0.00
f3) Proyectos Productivos y Acciones de Fomento	0.00	0.00	0.00	0.00	0.00	0.00
G. Inversiones Financieras y Otras Provisiones (G=g1+g2+g3+g4+g5+g6+g7)	0.00	0.00	0.00	0.00	0.00	0.00
g1) Inversiones Para el Fomento de Actividades Productivas	0.00	0.00	0.00	0.00	0.00	0.00


*A*

*g*


*H*

**CUENTA PÚBLICA 2020**  
**ENTE PÚBLICO: INSTITUTO TECNOLÓGICO SUPERIOR DE HOPELCHÉN**  
**Formato 6a Estado Analítico del Ejercicio del Presupuesto de Egresos Detallado - LDF**  
**Clasificación por Objeto del Gasto (Capítulo y Concepto)**  
**Del 1o. de enero al 31 de diciembre de 2020**  
**(PESOS)**

Concepto (c)	Egresos					Subejercicio (e)
	Aprobado (d)	Ampliaciones/ (Reducciones)	Modificado	Devengado	Pagado	
g2) Acciones y Participaciones de Capital	0.00	0.00	0.00	0.00	0.00	0.00
g3) Compra de Títulos y Valores	0.00	0.00	0.00	0.00	0.00	0.00
g4) Concesión de Préstamos	0.00	0.00	0.00	0.00	0.00	0.00
g5) Inversiones en Fideicomisos, Mandatos y Otros Análogos Fideicomiso de Desastres Naturales (Informativo)	0.00	0.00	0.00	0.00	0.00	0.00
g6) Otras Inversiones Financieras	0.00	0.00	0.00	0.00	0.00	0.00
g7) Provisiones para Contingencias y Otras Erogaciones Especiales	0.00	0.00	0.00	0.00	0.00	0.00
H. Participaciones y Aportaciones (H=h1+h2+h3)	0.00	326,015.20	326,015.20	326,015.20	326,015.20	0.00
h1) Participaciones	0.00	0.00	0.00	0.00	0.00	0.00
h2) Aportaciones	0.00	0.00	0.00	0.00	0.00	0.00
h3) Convenios	0.00	326,015.20	326,015.20	326,015.20	326,015.20	0.00
I. Deuda Pública (I=i1+i2+i3+i4+i5+i6+i7)	0.00	0.00	0.00	0.00	0.00	0.00
i1) Amortización de la Deuda Pública	0.00	0.00	0.00	0.00	0.00	0.00
i2) Intereses de la Deuda Pública	0.00	0.00	0.00	0.00	0.00	0.00
i3) Comisiones de la Deuda Pública	0.00	0.00	0.00	0.00	0.00	0.00
i4) Gastos de la Deuda Pública	0.00	0.00	0.00	0.00	0.00	0.00
i5) Costo por Coberturas	0.00	0.00	0.00	0.00	0.00	0.00
i6) Apoyos Financieros	0.00	0.00	0.00	0.00	0.00	0.00
i7) Adeudos de Ejercicios Fiscales Anteriores (ADEFAS)	0.00	0.00	0.00	0.00	0.00	0.00
<b>III. Total de Egresos (III = I + II)</b>	<b>21,472,837.00</b>	<b>9,533,629.68</b>	<b>31,006,466.68</b>	<b>28,442,101.57</b>	<b>26,929,568.54</b>	<b>2,564,365.11</b>

  
ELABORÓ

L.C. EDILBERTO EDUARDO QUIJANO  
JEFE DE DEPARTAMENTO DE CONTABILIDAD

  
REVISÓ

L.A.F. OLGA IRINA PÉREZ VILLARINO  
ENCARGADA DE ADMINISTRACIÓN


  
AUTORIZÓ

ING. HIRAM ÁRANDA CALDERÓN  
DIRECTOR GENERAL

**CUENTA PÚBLICA 2020**  
**ENTE PÚBLICO: INSTITUTO TECNOLÓGICO SUPERIOR DE HOPELCHÉN**  
**Formato 6b Estado Analítico del Ejercicio del Presupuesto de Egresos Detallado - LDF**  
**Clasificación Administrativa**  
**Del 1o. de enero al 31 de diciembre de 2020**  
**(PESOS)**

Concepto (c)	Egresos					Subejercicio (e)
	Aprobado (d)	Ampliaciones/ (Reducciones)	Modificado	Devengado	Pagado	
<b>Gasto No Etiquetado</b>	<b>11,328,627.00</b>	<b>9,012,614.48</b>	<b>20,341,241.48</b>	<b>17,777,353.39</b>	<b>16,807,954.72</b>	<b>2,563,888.09</b>
[28 11]INSTITUTO TECNOLÓGICO SUPERIOR DE HOPELCHÉN	11,328,627.00	9,012,614.48	20,341,241.48	17,777,353.39	16,807,954.72	2,563,888.09
<b>Gasto Etiquetado</b>	<b>10,144,210.00</b>	<b>521,015.20</b>	<b>10,665,225.20</b>	<b>10,664,748.18</b>	<b>10,121,613.82</b>	<b>477.02</b>
[28 11]INSTITUTO TECNOLÓGICO SUPERIOR DE HOPELCHÉN	10,144,210.00	521,015.20	10,665,225.20	10,664,748.18	10,121,613.82	477.02
<b>Total de Egresos</b>	<b>21,472,837.00</b>	<b>9,533,629.68</b>	<b>31,006,466.68</b>	<b>28,442,101.57</b>	<b>26,929,568.54</b>	<b>2,564,365.11</b>

ELABORÓ  
  
 L.C. EDILBERTO EDUARDO QUIJANO  
 JEFE DE DEPARTAMENTO DE CONTABILIDAD

REVISÓ  
  
 L.A.F. OLGA IRINA PÉREZ VILLARINO  
 ENCARGADA DE ADMINISTRACIÓN

AUTORIZÓ  
  
 ING. HIRAM ARANDA CALDERÓN  
 DIRECTOR GENERAL

**CUENTA PÚBLICA 2020**  
**ENTE PÚBLICO: INSTITUTO TECNOLÓGICO SUPERIOR DE HOPELCHÉN**  
**Formato 6c Estado Analítico del Ejercicio del Presupuesto de Egresos Detallado - LDF**  
**Clasificación Funcional (Finalidad y Función)**  
**Del 1o. de enero al 31 de diciembre de 2020**  
**(PESOS)**

Concepto (c)	Egresos					Subejercicio (e)
	Aprobado (d)	Ampliaciones/ (Reducciones)	Modificado	Devengado	Pagado	
<b>I. Gasto No Etiquetado (I=A+B+C+D)</b>	<b>11,328,627.00</b>	<b>9,012,614.48</b>	<b>20,341,241.48</b>	<b>17,777,353.39</b>	<b>16,807,954.72</b>	<b>2,563,888.09</b>
<b>A. Gobierno (A=a1+a2+a3+a4+a5+a6+a7+a8)</b>	<b>0.00</b>	<b>0.00</b>	<b>0.00</b>	<b>0.00</b>	<b>0.00</b>	<b>0.00</b>
a1) Legislación	0.00	0.00	0.00	0.00	0.00	0.00
a2) Justicia	0.00	0.00	0.00	0.00	0.00	0.00
a3) Coordinación de la Política de Gobierno	0.00	0.00	0.00	0.00	0.00	0.00
a4) Relaciones Exteriores	0.00	0.00	0.00	0.00	0.00	0.00
a5) Asuntos Financieros y Hacendarios	0.00	0.00	0.00	0.00	0.00	0.00
a6) Seguridad Nacional	0.00	0.00	0.00	0.00	0.00	0.00
a7) Asuntos de Orden Público y de Seguridad Interior	0.00	0.00	0.00	0.00	0.00	0.00
a8) Otros Servicios Generales	0.00	0.00	0.00	0.00	0.00	0.00
<b>B. Desarrollo Social (B=b1+b2+b3+b4+b5+b6+b7)</b>	<b>11,328,627.00</b>	<b>9,012,614.48</b>	<b>20,341,241.48</b>	<b>17,777,353.39</b>	<b>16,807,954.72</b>	<b>2,563,888.09</b>
b1) Protección Ambiental	0.00	0.00	0.00	0.00	0.00	0.00
b2) Vivienda y Servicios a la Comunidad	0.00	0.00	0.00	0.00	0.00	0.00
b3) Salud	0.00	0.00	0.00	0.00	0.00	0.00
b4) Recreación, Cultura y Otras Manifestaciones Sociales	0.00	0.00	0.00	0.00	0.00	0.00
b5) Educación	11,328,627.00	9,012,614.48	20,341,241.48	17,777,353.39	16,807,954.72	2,563,888.09
b6) Protección Social	0.00	0.00	0.00	0.00	0.00	0.00
b7) Otros Asuntos Sociales	0.00	0.00	0.00	0.00	0.00	0.00
<b>C. Desarrollo Económico (C=c1+c2+c3+c4+c5+c6+c7+c8+c9)</b>	<b>0.00</b>	<b>0.00</b>	<b>0.00</b>	<b>0.00</b>	<b>0.00</b>	<b>0.00</b>
c1) Asuntos Económicos, Comerciales y Laborales en General	0.00	0.00	0.00	0.00	0.00	0.00
c2) Agropecuaria, Silvicultura, Pesca y Caza	0.00	0.00	0.00	0.00	0.00	0.00
c3) Combustibles y Energía	0.00	0.00	0.00	0.00	0.00	0.00
c4) Minería, Manufacturas y Construcción	0.00	0.00	0.00	0.00	0.00	0.00
c5) Transporte	0.00	0.00	0.00	0.00	0.00	0.00
c6) Comunicaciones	0.00	0.00	0.00	0.00	0.00	0.00
c7) Turismo	0.00	0.00	0.00	0.00	0.00	0.00
c8) Ciencia, Tecnología e Innovación	0.00	0.00	0.00	0.00	0.00	0.00
c9) Otras Industrias y Otros Asuntos Económicos	0.00	0.00	0.00	0.00	0.00	0.00
<b>D. Otras No Clasificadas en Funciones Anteriores (D=d1+d2+d3+d4)</b>	<b>0.00</b>	<b>0.00</b>	<b>0.00</b>	<b>0.00</b>	<b>0.00</b>	<b>0.00</b>
d1) Transacciones de la Deuda Pública / Costo Financiero de la Deuda	0.00	0.00	0.00	0.00	0.00	0.00
d2) Transferencias, Participaciones y Aportaciones Entre Diferentes Niveles y Ordenes de Gobierno	0.00	0.00	0.00	0.00	0.00	0.00
d3) Saneamiento del Sistema Financiero	0.00	0.00	0.00	0.00	0.00	0.00
d4) Adeudos de Ejercicios Fiscales Anteriores	0.00	0.00	0.00	0.00	0.00	0.00
<b>II. Gasto Etiquetado (II=A+B+C+D)</b>	<b>10,144,210.00</b>	<b>521,015.20</b>	<b>10,665,225.20</b>	<b>10,664,748.18</b>	<b>10,121,613.82</b>	<b>477.02</b>
<b>A. Gobierno (A=a1+a2+a3+a4+a5+a6+a7+a8)</b>	<b>0.00</b>	<b>0.00</b>	<b>0.00</b>	<b>0.00</b>	<b>0.00</b>	<b>0.00</b>
a1) Legislación	0.00	0.00	0.00	0.00	0.00	0.00
a2) Justicia	0.00	0.00	0.00	0.00	0.00	0.00
a3) Coordinación de la Política de Gobierno	0.00	0.00	0.00	0.00	0.00	0.00
a4) Relaciones Exteriores	0.00	0.00	0.00	0.00	0.00	0.00
a5) Asuntos Financieros y Hacendarios	0.00	0.00	0.00	0.00	0.00	0.00
a6) Seguridad Nacional	0.00	0.00	0.00	0.00	0.00	0.00
a7) Asuntos de Orden Público y de Seguridad Interior	0.00	0.00	0.00	0.00	0.00	0.00
a8) Otros Servicios Generales	0.00	0.00	0.00	0.00	0.00	0.00
<b>B. Desarrollo Social (B=b1+b2+b3+b4+b5+b6+b7)</b>	<b>10,144,210.00</b>	<b>521,015.20</b>	<b>10,665,225.20</b>	<b>10,664,748.18</b>	<b>10,121,613.82</b>	<b>477.02</b>
b1) Protección Ambiental	0.00	0.00	0.00	0.00	0.00	0.00
b2) Vivienda y Servicios a la Comunidad	0.00	0.00	0.00	0.00	0.00	0.00

*g*

*H*

*A*


**CUENTA PÚBLICA 2020**  
**ENTE PÚBLICO: INSTITUTO TECNOLÓGICO SUPERIOR DE HOPELCHÉN**  
**Formato 6c Estado Analítico del Ejercicio del Presupuesto de Egresos Detallado - LDF**  
**Clasificación Funcional (Finalidad y Función)**  
**Del 1o. de enero al 31 de diciembre de 2020**  
**(PESOS)**

Concepto (c)	Egresos					Subejercicio (e)
	Aprobado (d)	Ampliaciones/ (Reducciones)	Modificado	Devengado	Pagado	
b3) Salud	0.00	0.00	0.00	0.00	0.00	0.00
b4) Recreación, Cultura y Otras Manifestaciones Sociales	0.00	0.00	0.00	0.00	0.00	0.00
b5) Educación	10,144,210.00	521,015.20	10,665,225.20	10,664,748.18	10,121,613.82	477.02
b6) Protección Social	0.00	0.00	0.00	0.00	0.00	0.00
b7) Otros Asuntos Sociales	0.00	0.00	0.00	0.00	0.00	0.00
<b>C. Desarrollo Económico (C=c1+c2+c3+c4+c5+c6+c7+c8+c9)</b>	<b>0.00</b>	<b>0.00</b>	<b>0.00</b>	<b>0.00</b>	<b>0.00</b>	<b>0.00</b>
c1) Asuntos Económicos, Comerciales y Laborales en General	0.00	0.00	0.00	0.00	0.00	0.00
c2) Agropecuaria, Silvicultura, Pesca y Caza	0.00	0.00	0.00	0.00	0.00	0.00
c3) Combustibles y Energía	0.00	0.00	0.00	0.00	0.00	0.00
c4) Minería, Manufacturas y Construcción	0.00	0.00	0.00	0.00	0.00	0.00
c5) Transporte	0.00	0.00	0.00	0.00	0.00	0.00
c6) Comunicaciones	0.00	0.00	0.00	0.00	0.00	0.00
c7) Turismo	0.00	0.00	0.00	0.00	0.00	0.00
c8) Ciencia, Tecnología e Innovación	0.00	0.00	0.00	0.00	0.00	0.00
c9) Otras Industrias y Otros Asuntos Económicos	0.00	0.00	0.00	0.00	0.00	0.00
<b>D. Otras No Clasificadas en Funciones Anteriores (D=d1+d2+d3+d4)</b>	<b>0.00</b>	<b>0.00</b>	<b>0.00</b>	<b>0.00</b>	<b>0.00</b>	<b>0.00</b>
d1) Transacciones de la Deuda Pública / Costo Financiero de la Deuda	0.00	0.00	0.00	0.00	0.00	0.00
d2) Transferencias, Participaciones y Aportaciones Entre Diferentes Niveles y Ordenes de Gobierno	0.00	0.00	0.00	0.00	0.00	0.00
d3) Saneamiento del Sistema Financiero	0.00	0.00	0.00	0.00	0.00	0.00
d4) Adeudos de Ejercicios Fiscales Anteriores	0.00	0.00	0.00	0.00	0.00	0.00
<b>III. Total de Egresos (III = I + II)</b>	<b>21,472,837.00</b>	<b>9,533,629.68</b>	<b>31,006,466.68</b>	<b>28,442,101.57</b>	<b>26,929,568.54</b>	<b>2,564,365.11</b>


ELABORÓ  


L.C. EDILBERTO EDUARDO QUIJANO  
 JEFE DE DEPARTAMENTO DE CONTABILIDAD

REVISÓ


  
 L.A.F. OLGA IRINA PÉREZ VILLARINO  
 ENCARGADA DE ADMINISTRACIÓN

AUTORIZÓ

  
 ING. HIRAM ARANDA CALDERÓN  
 DIRECTOR GENERAL

**CUENTA PÚBLICA 2020**  
**ENTE PÚBLICO: INSTITUTO TECNOLÓGICO SUPERIOR DE HOPELCHÉN**  
**Formato 6d Estado Analítico del Ejercicio del Presupuesto de Egresos Detallado - LDF**  
**Clasificación de Servicios Personales por Categoría**  
**Del 1o. de enero al 31 de diciembre de 2020**  
**(PESOS)**

Concepto (c)	Egresos					Subejercicio (e)
	Aprobado (d)	Ampliaciones/ (Reducciones)	Modificado	Devengado	Pagado	
<b>I. Gasto No Etiquetado (I=A+B+C+D+E+F)</b>	<b>8,415,325.00</b>	<b>(2,351,516.27)</b>	<b>6,063,808.73</b>	<b>6,063,808.43</b>	<b>6,063,808.43</b>	<b>0.30</b>
A. Personal Administrativo y de Servicio Público	2,911,702.45	(801,497.01)	2,110,205.44	2,110,205.33	2,110,205.33	0.11
B. Magisterio	5,503,622.55	(1,550,019.26)	3,953,603.29	3,953,603.10	3,953,603.10	0.19
C. Servicios de Salud (C=c1+c2)	0.00	0.00	0.00	0.00	0.00	0.00
c1) Personal Administrativo	0.00	0.00	0.00	0.00	0.00	0.00
c2) Personal Médico, Paramédico y afin	0.00	0.00	0.00	0.00	0.00	0.00
D. Seguridad Pública	0.00	0.00	0.00	0.00	0.00	0.00
E. Gastos asociados a la implementación de nuevas leyes federales o reformas a las mismas (E = e1 + e2)	0.00	0.00	0.00	0.00	0.00	0.00
e1) Nombre del Programa o Ley 1	0.00	0.00	0.00	0.00	0.00	0.00
e2) Nombre del Programa o Ley 2	0.00	0.00	0.00	0.00	0.00	0.00
F. Sentencias laborales definitivas	0.00	0.00	0.00	0.00	0.00	0.00
<b>II. Gasto Etiquetado (II=A+B+C+D+E+F)</b>	<b>9,165,833.00</b>	<b>0.00</b>	<b>9,165,833.00</b>	<b>9,165,833.00</b>	<b>8,883,724.16</b>	<b>0.00</b>
A. Personal Administrativo y de Servicio Público	3,171,378.22	109,990.00	3,281,368.22	3,281,368.21	3,180,373.25	0.01
B. Magisterio	5,994,454.78	(109,990.00)	5,884,464.78	5,884,464.79	5,703,350.91	(0.01)
C. Servicios de Salud (C=c1+c2)	0.00	0.00	0.00	0.00	0.00	0.00
c1) Personal Administrativo	0.00	0.00	0.00	0.00	0.00	0.00
c2) Personal Médico, Paramédico y afin	0.00	0.00	0.00	0.00	0.00	0.00
D. Seguridad Pública	0.00	0.00	0.00	0.00	0.00	0.00
E. Gastos asociados a la implementación de nuevas leyes federales o reformas a las mismas (E = e1 + e2)	0.00	0.00	0.00	0.00	0.00	0.00
e1) Nombre del Programa o Ley 1	0.00	0.00	0.00	0.00	0.00	0.00
e2) Nombre del Programa o Ley 2	0.00	0.00	0.00	0.00	0.00	0.00
F. Sentencias laborales definitivas	0.00	0.00	0.00	0.00	0.00	0.00
<b>III. Total del Gasto en Servicios Personales (III = I + II)</b>	<b>17,581,158.00</b>	<b>(2,351,516.27)</b>	<b>15,229,641.73</b>	<b>15,229,641.43</b>	<b>14,947,532.59</b>	<b>0.30</b>

ELABORÓ  


L.C. EDILBERTO EDUARDO QUIJANO  
 JEFE DE DEPARTAMENTO DE CONTABILIDAD

REVISÓ

L.A.F. OLGA IRINA PÉREZ VILLARINO  
 ENCARGADA DE ADMINISTRACIÓN

AUTORIZÓ

ING. HIRAM ARANDA CALDERÓN  
 DIRECTOR GENERAL

INSTITUTO TECNOLÓGICO SUPERIOR DE HOPELCHEN

Anexo 3 Guía de Cumplimiento de la Ley de Disciplina Financiera de las Entidades Federativas y Municipios

Del 1 de enero al 31 de diciembre de 2020

Indicadores de Observancia (c)	Implementación				Resultado		Fundamento (h)	Comentarios (i)
	SI		NO		Monto o valor (f)	Unidad (pesos/porcentaje) (g)		
		Mecanismo de Verificación (d)		Fecha estimada de cumplimiento (e)				
<b>INDICADORES PRESUPUESTARIOS</b>								
<b>A. INDICADORES CUANTITATIVOS</b>								
<b>1 Balance Presupuestario Sostenible (j)</b>								
a. Propuesto	X	Iniciativa de Ley de Ingresos y Proyecto de Presupuesto de Egresos			10,042,987.00	pesos	Art. 6 y 19 de la LDF	
b. Aprobado	X	Ley de Ingresos y Presupuesto de Egresos			10,042,987.00	pesos	Art. 6 y 19 de la LDF	
c. Ejercido	X	Cuenta Pública / Formato 4 LDF			12,466,519.12	pesos	Art. 6 y 19 de la LDF	
<b>2 Balance Presupuestario de Recursos Disponibles Sostenible (k)</b>								
a. Propuesto	X	Iniciativa de Ley de Ingresos y Proyecto de Presupuesto de Egresos			10,042,987.00	pesos	Art. 6 y 19 de la LDF	
b. Aprobado	X	Ley de Ingresos y Presupuesto de Egresos			10,042,987.00	pesos	Art. 6 y 19 de la LDF	
c. Ejercido	X	Cuenta Pública / Formato 4 LDF			12,466,519.12	pesos	Art. 6 y 19 de la LDF	
<b>3 Financiamiento Neto dentro del Techo de Financiamiento Neto (l)</b>								
a. Propuesto	N/A	Iniciativa de Ley de Ingresos	N/A	N/A	N/A	pesos	Art. 6, 19 y 46 de la LDF	
b. Aprobado	N/A	Ley de Ingresos	N/A	N/A	N/A	pesos	Art. 6, 19 y 46 de la LDF	
c. Ejercido	N/A	Cuenta Pública / Formato 4 LDF	N/A	N/A	N/A	pesos	Art. 6, 19 y 46 de la LDF	
<b>4 Recursos destinados a la atención de desastres naturales</b>								
<b>a. Asignación al fideicomiso para desastres naturales (m)</b>								
a.1 Aprobado	N/A	Reporte Trim. Formato 6 a)	N/A	N/A	N/A	pesos	Art. 9 de la LDF	
a.2 Pagado	N/A	Cuenta Pública / Formato 6 a)	N/A	N/A	N/A	pesos	Art. 9 de la LDF	
b. Aportación promedio realizada por la Entidad Federativa durante los 5 ejercicios previos, para infraestructura dañada por desastres naturales (n)		Autorizaciones de recursos aprobados por el FONDEN		N/A	N/A	pesos	Art. 9 de la LDF	
c. Saldo del fideicomiso para desastres naturales (o)		Cuenta Pública / Auxiliar de Cuentas		N/A	N/A	pesos	Art. 9 de la LDF	

INSTITUTO TECNOLÓGICO SUPERIOR DE HOPELCHEN

Anexo 3 Guía de Cumplimiento de la Ley de Disciplina Financiera de las Entidades Federativas y Municipios

Del 1 de enero al 31 de diciembre de 2020

Indicadores de Observancia (c)	Implementación				Resultado		Fundamento (h)	Comentarios (i)
	SI		NO		Monto o valor (f)	Unidad (pesos/porcentaje) (g)		
		Mecanismo de Verificación (d)		Fecha estimada de cumplimiento (e)				
d. Costo promedio de los últimos 5 ejercicios de la reconstrucción de infraestructura dañada por desastres naturales (p)		Autorizaciones de recursos aprobados por el FONDEN		N/A	N/A	pesos	Art. 9 de la LDF	
<b>5 Techo para servicios personales (q)</b>								
a. Asignación en el Presupuesto de Egresos	X	Reporte Trim. Formato 6 d)			17,581,158.00	pesos	Art. 10 y 21 de la LDF	
b. Ejercido	X	Reporte Trim. Formato 6 d)			15,172,437.95	pesos	Art. 13 fracc. V y 21 de la LDF	
<b>6 Previsiones de gasto para compromisos de pago derivados de APPs (r)</b>								
a. Asignación en el Presupuesto de Egresos	N/A	Presupuesto de Egresos	N/A	N/A	N/A	pesos	Art. 11 y 21 de la LDF	
<b>7 Techo de ADEFAS para el ejercicio fiscal (s)</b>								
a. Propuesto	N/A	Proyecto de Presupuesto de Egresos	N/A	N/A	N/A	pesos	Art. 12 y 20 de la LDF	
b. Aprobado	N/A	Reporte Trim. Formato 6 a)	N/A	N/A	N/A	pesos	Art. 12 y 20 de la LDF	
c. Ejercido	N/A	Cuenta Pública / Formato 6 a)	N/A	N/A	N/A	pesos	Art. 12 y 20 de la LDF	
<b>B. INDICADORES CUALITATIVOS</b>								
<b>1 Iniciativa de Ley de Ingresos y Proyecto de Presupuesto de Egresos</b>								
a. Objetivos anuales, estrategias y metas para el ejercicio fiscal (t)	N/A	Iniciativa de Ley de Ingresos y Proyecto de Presupuesto de Egresos	N/A	N/A			Art. 5 y 18 de la LDF	
b. Proyecciones de ejercicios posteriores (u)	N/A	Iniciativa de Ley de Ingresos y Proyecto de Presupuesto de Egresos / Formatos 7 a) y b)	N/A	N/A			Art. 5 y 18 de la LDF	
c. Descripción de riesgos relevantes y propuestas de acción para enfrentarlos (v)	N/A	Iniciativa de Ley de Ingresos y Proyecto de Presupuesto de Egresos	N/A	N/A			Art. 5 y 18 de la LDF	
d. Resultados de ejercicios fiscales anteriores y el ejercicio fiscal en cuestión (w)	N/A	Iniciativa de Ley de Ingresos y Proyecto de Presupuesto de Egresos / Formatos 7 c) y d)	N/A	N/A			Art. 5 y 18 de la LDF	
e. Estudio actuarial de las pensiones de sus trabajadores (x)	N/A	Proyecto de Presupuesto de Egresos / Formato 8	N/A	N/A			Art. 5 y 18 de la LDF	



INSTITUTO TECNOLÓGICO SUPERIOR DE HOPELCHEN

Anexo 3 Guía de Cumplimiento de la Ley de Disciplina Financiera de las Entidades Federativas y Municipios

Del 1 de enero al 31 de diciembre de 2020

Indicadores de Observancia (c)	Implementación				Resultado		Fundamento (h)	Comentarios (i)
	SI		NO		Monto o valor (f)	Unidad (pesos/porcentaje) (g)		
		Mecanismo de Verificación (d)		Fecha estimada de cumplimiento (e)				
<b>2 Balance Presupuestario de Recursos Disponibles, en caso de ser negativo</b>								
a. <i>Razones excepcionales que justifican el Balance Presupuestario de Recursos Disponibles negativo (y)</i>	N/A	Iniciativa de Ley de Ingresos o Proyecto de Presupuesto de Egresos	N/A	N/A			Art. 6 y 19 de la LDF	
b. <i>Fuente de recursos para cubrir el Balance Presupuestario de Recursos Disponibles negativo (z)</i>	N/A	Iniciativa de Ley de Ingresos o Proyecto de Presupuesto de Egresos	N/A	N/A			Art. 6 y 19 de la LDF	
c. <i>Número de ejercicios fiscales y acciones necesarias para cubrir el Balance Presupuestario de Recursos Disponibles negativo (aa)</i>	N/A	Iniciativa de Ley de Ingresos o Proyecto de Presupuesto de Egresos	N/A	N/A			Art. 6 y 19 de la LDF	
d. <i>Informes Trimestrales sobre el avance de las acciones para recuperar el Balance Presupuestario de Recursos Disponibles (bb)</i>	N/A	Reporte Trim. y Cuenta Pública	N/A	N/A			Art. 6 y 19 de la LDF	
<b>3 Servicios Personales</b>								
a. <i>Remuneraciones de los servidores públicos (cc)</i>	N/A	Proyecto de Presupuesto	N/A	N/A			Art. 10 y 21 de la LDF	
b. <i>Previsiones salariales y económicas para cubrir incrementos salariales, creación de plazas y otros (dd)</i>	N/A	Proyecto de Presupuesto	N/A	N/A			Art. 10 y 21 de la LDF	
<b>INDICADORES DEL EJERCICIO PRESUPUESTARIO</b>								
<b>A. INDICADORES CUANTITATIVOS</b>								
<b>1 Ingresos Excedentes derivados de Ingresos de Libre Disposición</b>								
a. <i>Monto de Ingresos Excedentes derivados de ILD (ee)</i>	N/A	Cuenta Pública / Formato 5	N/A	N/A	N/A	pesos	Art. 14 y 21 de la LDF	
b. <i>Monto de Ingresos Excedentes derivados de ILD destinados al fin del A.14, fracción I de la LDF (ff)</i>	N/A	Cuenta Pública	N/A	N/A	N/A	pesos	Art. 14 y 21 de la LDF	
c. <i>Monto de Ingresos Excedentes derivados de ILD destinados al fin del A.14, fracción II, a) de la LDF (gg)</i>	N/A	Cuenta Pública	N/A	N/A	N/A	pesos	Art. 14 y 21 de la LDF	
d. <i>Monto de Ingresos Excedentes derivados de ILD destinados al fin del A.14, fracción II, b) de la LDF (hh)</i>	N/A	Cuenta Pública	N/A	N/A	N/A	pesos	Art. 14 y 21 de la LDF	
e. <i>Monto de Ingresos Excedentes derivados de ILD destinados al fin del artículo noveno transitorio de la LDF (ii)</i>	N/A		N/A	N/A	N/A	pesos	Art. Noveno Transitorio de la LDF	
<b>B. INDICADORES CUALITATIVOS</b>								
1 <i>Análisis Costo-Beneficio para programas o proyectos de inversión mayores a 10 millones de UDIS (jj)</i>	N/A	Página de internet de la Secretaría de Finanzas o Tesorería Municipal	N/A	N/A			Art. 13 frac. III y 21 de la LDF	

**INSTITUTO TECNOLÓGICO SUPERIOR DE HOPELCHEN**  
**Anexo 3 Guía de Cumplimiento de la Ley de Disciplina Financiera de las Entidades Federativas y Municipios**  
**Del 1 de enero al 31 de diciembre de 2020**

Indicadores de Observancia (c)	Implementación				Resultado		Fundamento (h)	Comentarios (i)
	SI		NO		Monto o valor (f)	Unidad (pesos/porcentaje) (g)		
		Mecanismo de Verificación (d)		Fecha estimada de cumplimiento (e)				
2 Análisis de conveniencia y análisis de transferencia de riesgos de los proyectos APPs (kk)	N/A	Página de internet de la Secretaría de Finanzas o Tesorería Municipal	N/A	N/A			Art. 13 frac. III y 21 de la LDF	
3 Identificación de población objetivo, destino y temporalidad de subsidios (ll)	N/A	Página de internet de la Secretaría de Finanzas o Tesorería Municipal	N/A	N/A			Art. 13 frac. VII y 21 de la LDF	
<b>INDICADORES DE DEUDA PÚBLICA</b>								
A. INDICADORES CUANTITATIVOS								
<b>1 Obligaciones a Corto Plazo</b>								
a. Límite de Obligaciones a Corto Plazo (mm)	N/A	N/A	N/A	N/A	N/A	pesos	Art. 30 frac. I de la LDF	
b. Obligaciones a Corto Plazo (nn)	N/A	N/A	N/A	N/A	N/A	pesos	Art. 30 frac. I de la LDF	

LIC. OLGA IRINA PÉREZ VILLARINO



ENCARGADA DE ADMINISTRACIÓN

ING. HIRAM ARANDA CALDERÓN



DIRECTOR GENERAL